


ラダーゲッターは、ヒモが付いているボールをラダー（ハシゴ）に向かって投げて、うまくラダーに引っ掛けられるとポイントとなる、子どもから大人まで誰もが気軽に楽しめるゲームです。

### 部品（フルセット用）

ラダー・  
ゴールパーツ




2個



2個


得点盤パーツ



1個

1個

ボール



6個

6個


キャリングバッグ



1袋

### 部品（ハーフセット用）

ラダー・  
ゴールパーツ




1個



1個

ボール

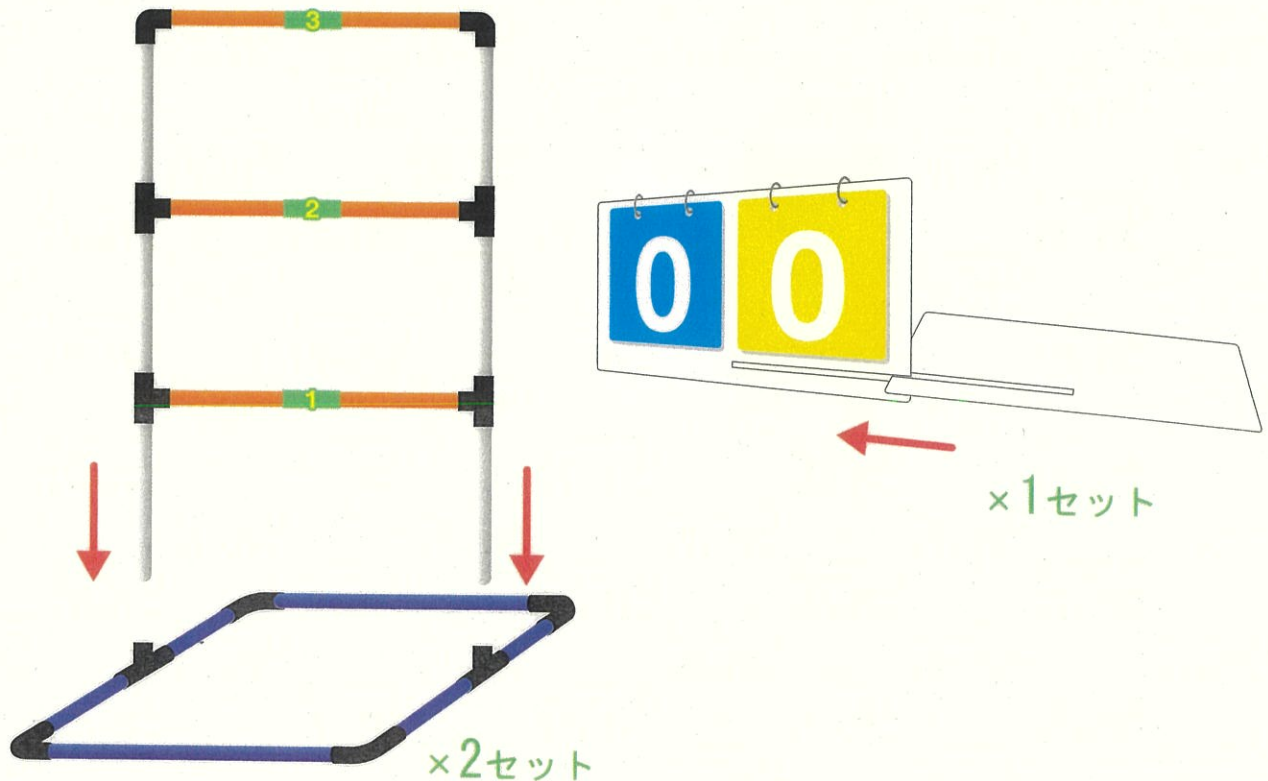


3個

3個

## 組み立て方

青い土台部分にラダー(はしご)部分をしっかりとはめ込み結合させます。(2か所)。ただし、力を入れてたたき過ぎるとパイプが破損する恐れがありますので、十分に注意しながら行いましょう。



## プレーする上での注意事項

- ゲーム中に誤った投球で人を傷つけないように安全には十分配慮して行ってください。
- 幼児や小学生低学年等がプレーする時には、必ず大人の方が付き添い、安全な状況を確認しながらプレーさせるようお願いします。
- ボールが予想外の方向に飛ぶことがあります。ボールを投げる方向や、ボールを投げるプレーヤーのそばに近寄らないようにして下さい。
- プレーヤーは周りに人がいないことを確認してから投球するようにしましょう。また、ボールはラダーに届く力で、必ず下手投げで行うようにして下さい。(※詳細は後述)
- プレーする前にはボールをつないでいるヒモの結び目を必ずチェックして下さい。ボールを投げた時、ヒモの結び目がほどけると高速で飛んでしまう恐れがあり危険です。
- 固い地面(コンクリート、アスファルト等)で遊ぶ場合、ボールが跳ね返ってケガをする危険性があります。十分に気をつけて行ってください。

正しく遊べば、ラダー・ゲッターは安全でとっても面白いゲームです！