

たぶんかきょうせい
多文化共生についての

しみんあんけーとけっか
市民アンケート結果

にほんじんしみん
(日本人市民)

ねん がつばん
2024年03月版

もくじ 目次

ちょうさ がいよう	
1 調査の概要	3
ちょうさけっか	
2 調査結果.....	4
(1) あなた自身 <small>じしん</small> のことについて.....	4
①問1 性別 <small>せいべつ</small>	4
②問2 年齢 <small>ねんれい</small>	5
③問3 居住地区 <small>きょじゅうちく</small>	6
④問4 安城市 <small>あんじょうし</small> での在 住年数 <small>ざいじゅうねんすう</small>	7
⑤問5 仕事 <small>しごと</small>	8
⑥問6 同居家族 <small>どうきよかぞく</small>	9
(2) 外国 <small>がいこく</small> での経験 <small>けいけん</small> や外国人 <small>がいこくじん</small> の知り合い <small>し あ</small> について.....	10
①問7 外国 <small>がいこく</small> で生活 <small>せいかつ</small> した経験 <small>けいけん</small> の有無 <small>うむ</small>	10
②問7-1 生活 <small>せいかつ</small> した国・地域 <small>くに ちいき</small>	12
③問7-2 生活 <small>せいかつ</small> した期間 <small>きかん</small>	13
④問8 身近 <small>みぢか</small> にいる外国人 <small>がいこくじん</small>	15
⑤問9 日常 <small>にちじょうてき</small> 的な会話 <small>かいわ</small> ができる外国語 <small>がいこくご</small> の有無 <small>うむ</small>	16
⑥問9-1 日常 <small>にちじょうてき</small> 的な会話 <small>かいわ</small> ができる外国語 <small>がいこくご</small>	19
(3) 最近 <small>さいきん</small> の外国人 <small>がいこくじん</small> とのコミュニケーション <small>こみゆにけーしょん</small> について.....	20
①問10 外国人 <small>がいこくじん</small> とのコミュニケーション <small>こみゆにけーしょん</small> の有無 <small>うむ</small>	20
②問10-1 外国人 <small>がいこくじん</small> とのコミュニケーション <small>こみゆにけーしょん</small> の内容 <small>ないよう</small>	22
③問10-2 外国人 <small>がいこくじん</small> との意思疎通 <small>いしそつう</small> の方法 <small>ほうほう</small>	24
④問11 困 <small>こま</small> っている外国人 <small>がいこくじん</small> を見かけたら、どうするか.....	26
⑤問12 困 <small>こま</small> っている外国人 <small>がいこくじん</small> に声 <small>こえ</small> をかける場合 <small>ばあい</small> 、不安 <small>ふあん</small> なこと.....	28
⑥問13 「やさしい日本語 <small>にほんご</small> 」を知 <small>し</small> っているか.....	30
⑦問13-1 「やさしい日本語 <small>にほんご</small> 」を知 <small>し</small> りたい、学 <small>まな</small> びたいか.....	32

(4) 地域 <small>ちいき</small> との関わり <small>かか</small> について	34
①問14 町内会 <small>ちうないかい</small> ・自治会 <small>じちかい</small> への加入 <small>かにゆうじようきよう</small> 状況	34
②問14-1 町内会 <small>ちうないかい</small> ・自治会 <small>じちかい</small> 未加入 <small>みかにゆう</small> の理由 <small>りゆう</small>	36
③問15 参加 <small>さんか</small> したことがある地域 <small>ちいきぎようじ</small> 行事	37
④問15-1 地域 <small>ちいきぎようじ</small> 行事 <small>さんか</small> に参加 <small>りゆう</small> したことがない理由	39
⑤問16 地域 <small>ちいき</small> の行事 <small>ぎようじ</small> への参加 <small>さんか</small> 意向 <small>いこう</small>	40
⑥問17 地域 <small>ちいき</small> の行事 <small>ぎようじ</small> 等への外国人 <small>がいこくじん</small> 市民 <small>しみん</small> の参加 <small>さんか</small> について	42
(5) 防災 <small>ぼうさい</small> について	44
①問18 避難所 <small>ひなんじよなど</small> 等の認知度 <small>にんちど</small>	44
②問19 「ハザードマップ」 <small>はざーどまっぷ</small> 等の認知度 <small>にんちど</small>	45
③問20 防災 <small>ぼうさい</small> 、避難訓練 <small>ひなんくんれん</small> の参加 <small>さんか</small> の有無 <small>うむ</small>	46
④問21 災害 <small>さいがい</small> への準備 <small>じゆんびじようきよう</small> 状況	47
⑤問22 災害発生時 <small>さいがいはっせいじ</small> の地域活動 <small>ちいきかつどう</small> への外国人 <small>がいこくじん</small> 市民 <small>しみん</small> の参加 <small>さんか</small> について	48
(6) 外国人 <small>がいこくじん</small> にとっての安城市 <small>あんじょうし</small> の暮らしやすさ <small>く</small> について	49
①問23 外国人 <small>がいこくじん</small> 市民 <small>しみん</small> にとっての安城市 <small>あんじょうし</small> の暮らしやすさ <small>く</small> について	49
(7) 多文化共生 <small>たぶんかきようせい</small> の取組 <small>とりくみ</small> について	51
①問24 「多文化共生」 <small>たぶんかきようせい</small> という言葉 <small>ことば</small> の理解 <small>りかい</small>	51
②問25 外国人 <small>がいこくじん</small> 市民 <small>しみん</small> のために実践 <small>じっせん</small> していること	53
③問26 外国人 <small>がいこくじん</small> 市民 <small>しみん</small> にも努力 <small>どりよく</small> して欲しい <small>ほ</small> こと	55
④問27 安城市 <small>あんじょうし</small> の外国人 <small>がいこくじん</small> 支援 <small>しえん</small> 、多文化共生 <small>たぶんかきようせい</small> の取組 <small>とりくみ</small> の利用 <small>りよう</small> ・認知 <small>にんち</small>	57
⑤問28 参加 <small>さんか</small> したい多文化共生 <small>たぶんかきようせい</small> の取組 <small>とりくみ</small>	58
⑥問29 多文化共生 <small>たぶんかきようせい</small> を進める <small>すす</small> ため必要な取組 <small>ひつよう</small>	60

1 調査の概要

図表1-1 調査の概要

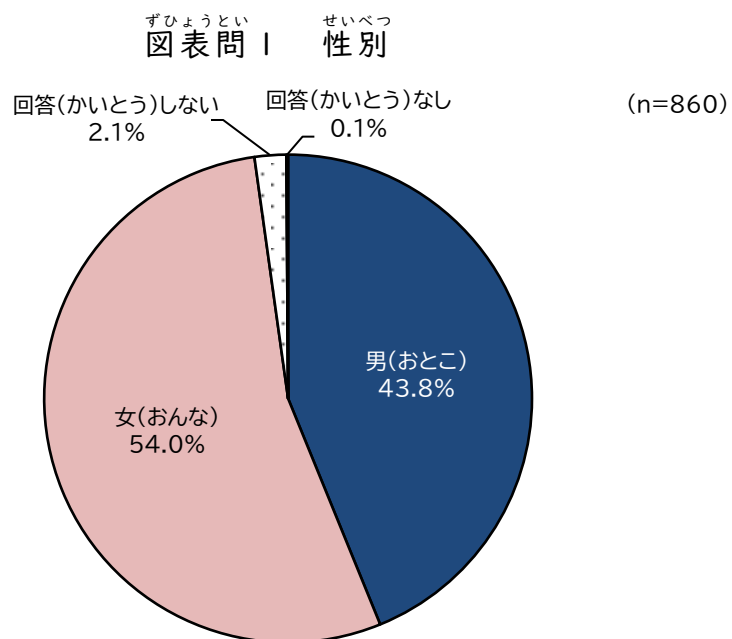
調査対象	安城市に住む 16歳以上の日本人市民
調査期間	2023年11月13日～12月15日
配布・回収数	配布数2,000件 回収数860件 (回収率43.0%)
回答種別	郵送403件 (46.9%) Web457件 (53.1%)

2 ちょうさけっか 調査結果

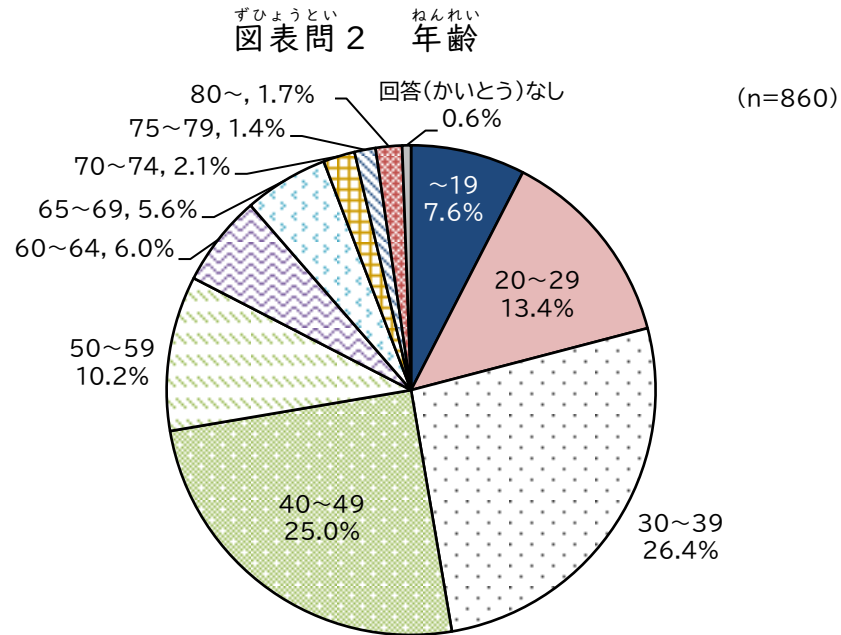
(1) あなた自身のことについて

① 問1 性別

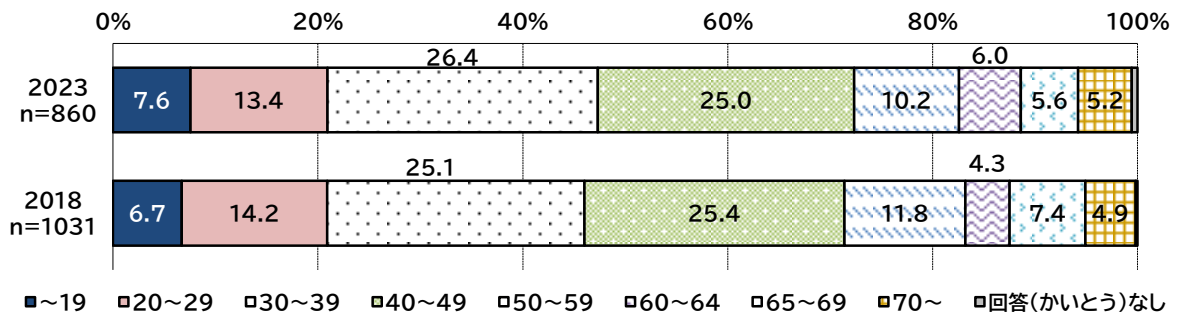
「女」の割合が最も高く 54.0%である。次いで、「男（43.8%）」、「回答しない（2.1%）」である。



② 問2 年齢



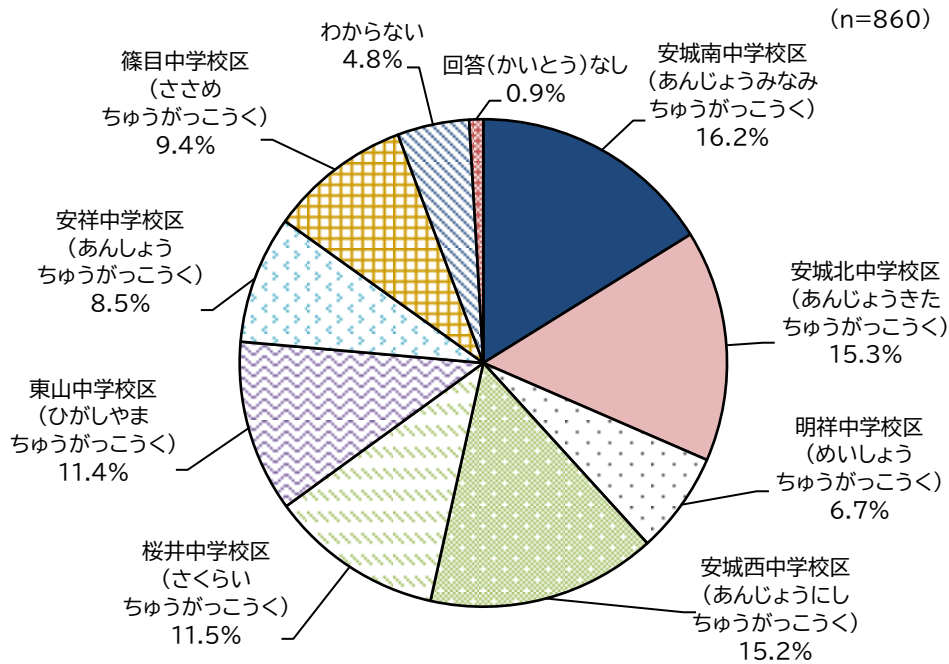
ねんちようさ ひかく
<2018年調査との比較>



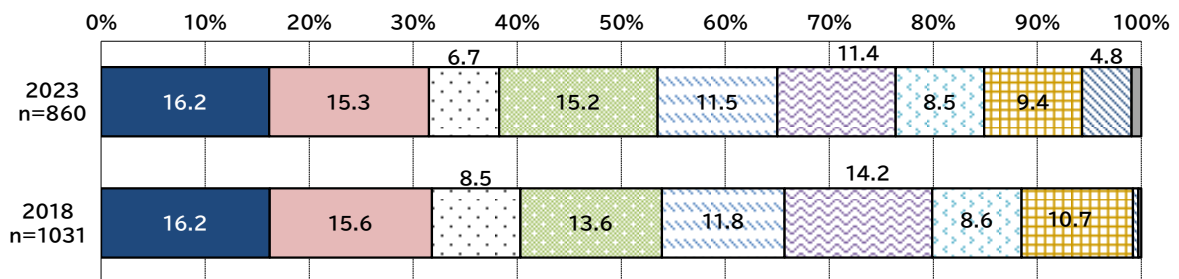
③ 問3 居住地区

「安城南中学校区」の割合が最も高く16.2%である。次いで、「安城北中学校区（15.3%）」、「安城西中学校区（15.2%）」である。

図表問3 居住地区



<2018年調査との比較>

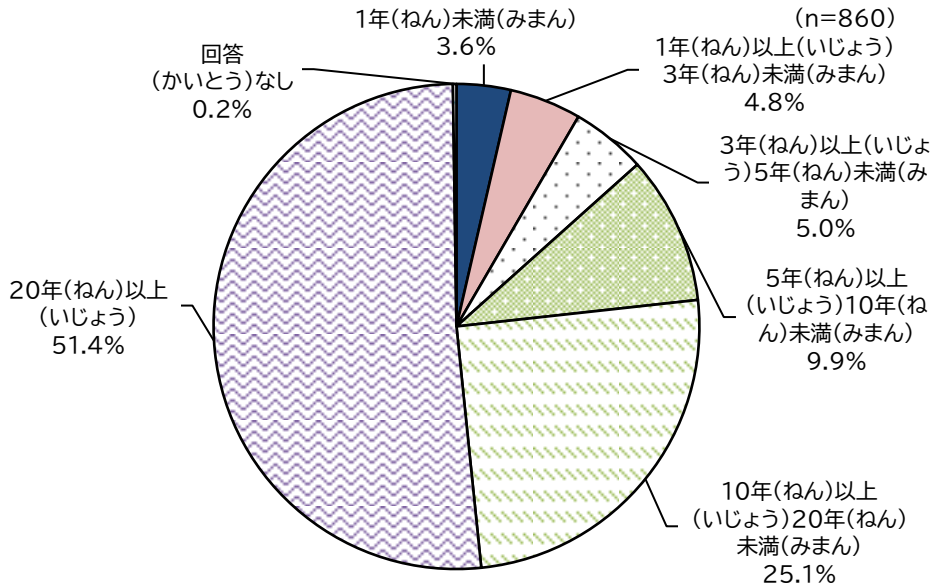


- 安城南中学校エリア (あんじょうみなみ ちゅうがっこうエリア)
- 安城北中学校エリア (あんじょうきた ちゅうがっこうエリア)
- 明祥中学校エリア (めいしょう ちゅうがっこうエリア)
- 安城西中学校エリア (あんじょうにし ちゅうがっこうエリア)
- 桜井中学校エリア (さくらい ちゅうがっこうエリア)
- 東山中学校エリア (ひがしやま ちゅうがっこうエリア)
- 安祥中学校エリア (あんしょう ちゅうがっこうエリア)
- 篠目中学校エリア (ささめ ちゅうがっこうエリア)
- わからない

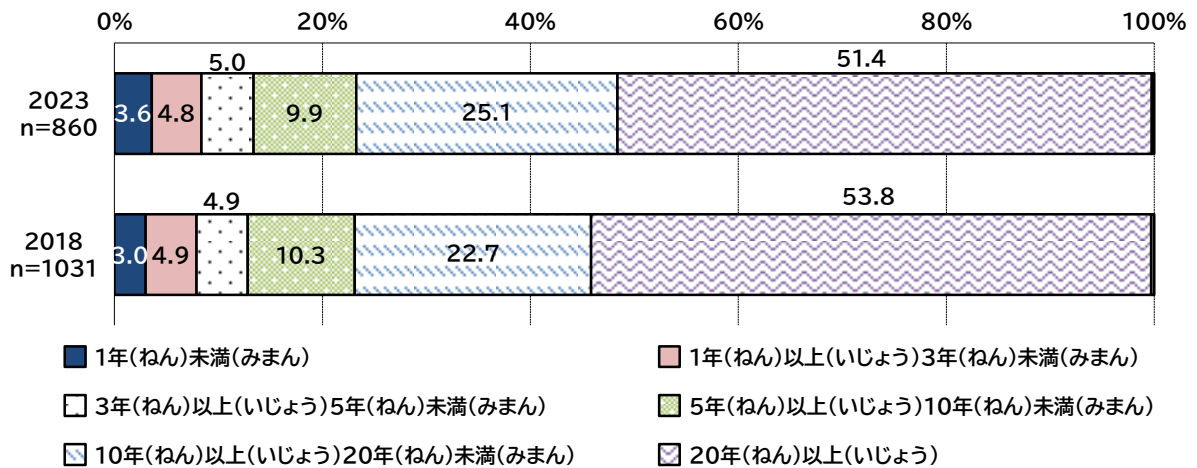
④ 問4 安城市での在住年数

「20年以上」の割合が最も高く51.4%である。次いで、「10年以上20年未満（25.1%）」、「5年以上10年未満（9.9%）」である。

図表問4 安城市での在住年数



<2018年調査との比較>

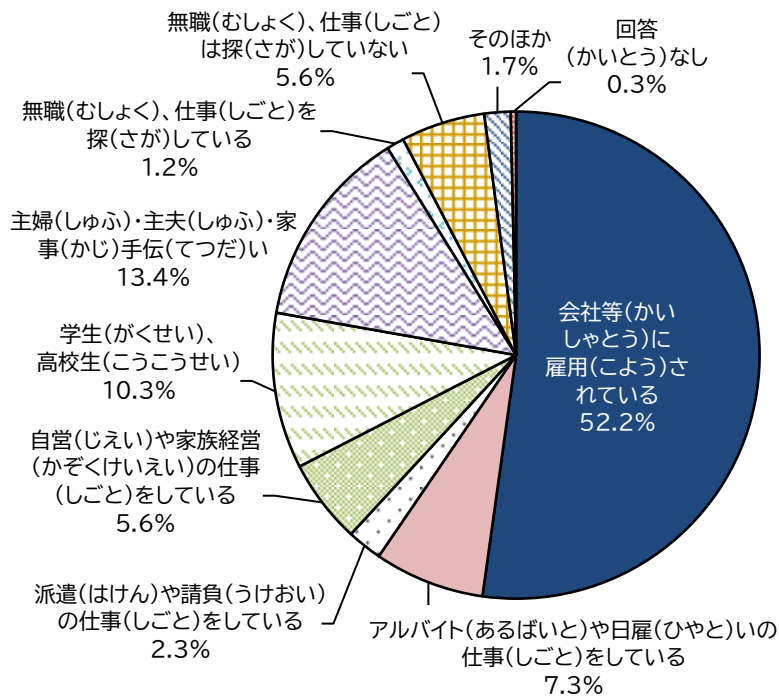


⑤ 問5 仕事

「会社等に雇用されている」の割合が最も高く52.2%である。次いで、「主婦・主夫・家事手伝い（13.4%）」、「学生、高校生（10.3%）」である。

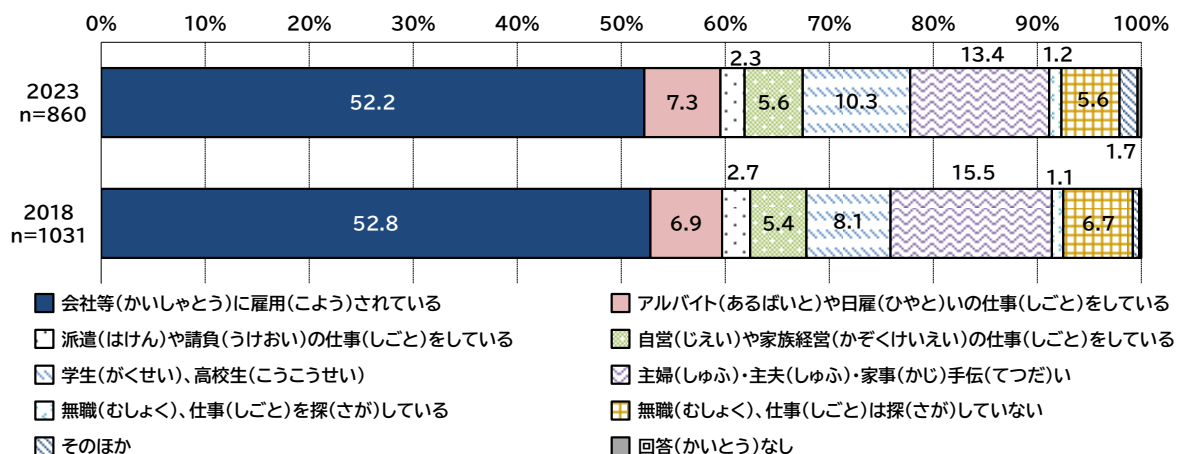
図表問5 仕事

(n=860)



そのほか：公務員（2）、芸術活動（2）、休職中（2）、会社役員等

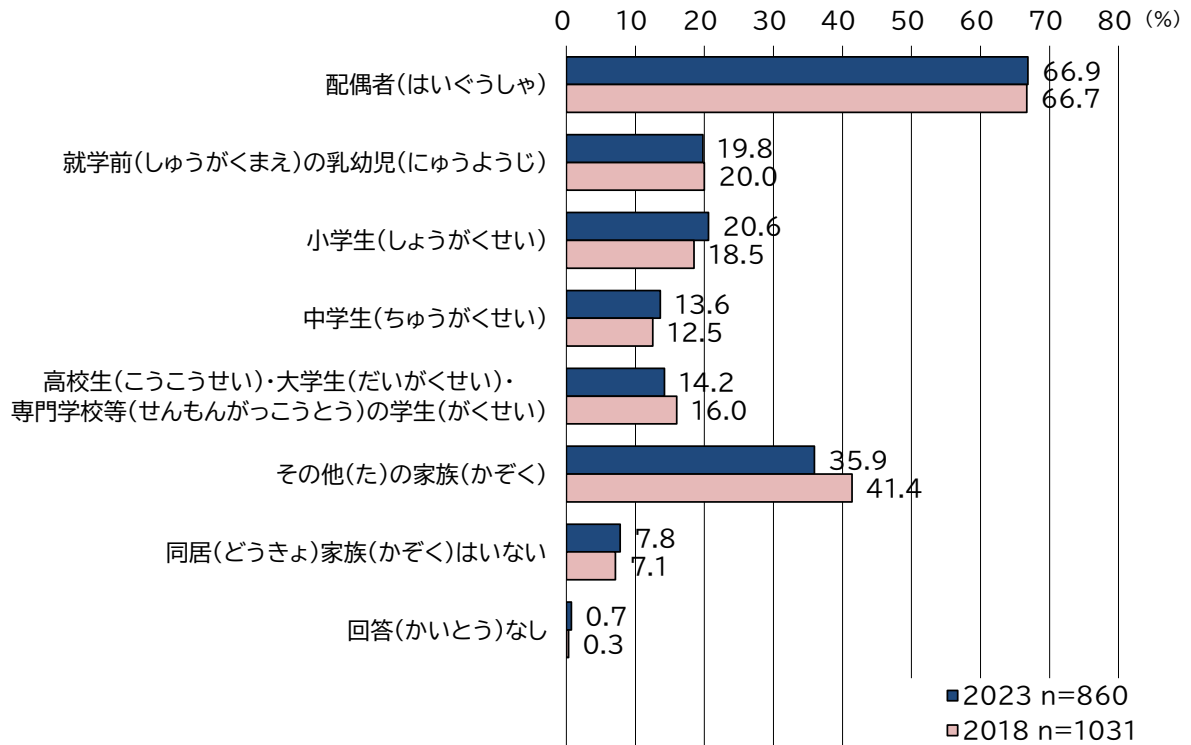
<2018年調査との比較>



⑥ 問6 同居家族

「配偶者」の割合が最も高く66.9%である。次いで、「その他の家族(35.9%)」、「小学生(20.6%)」である。

図表問6 同居家族



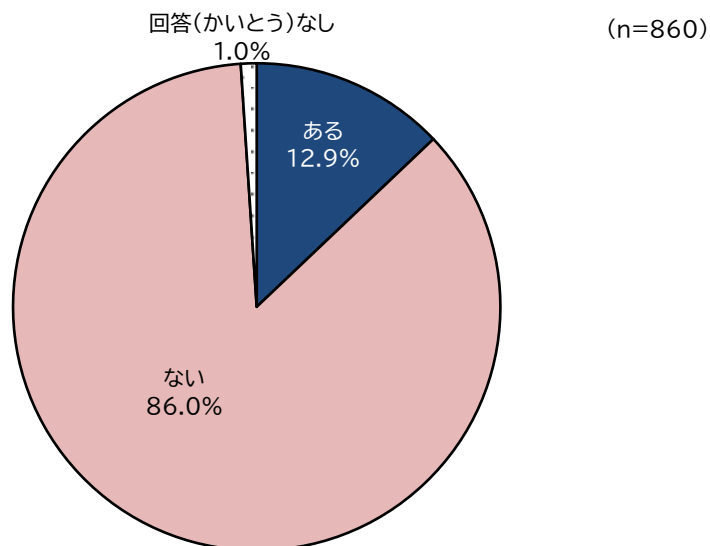
(2) 外国での経験や外国人の知り合いについて

① 問7 外国で生活した経験の有無

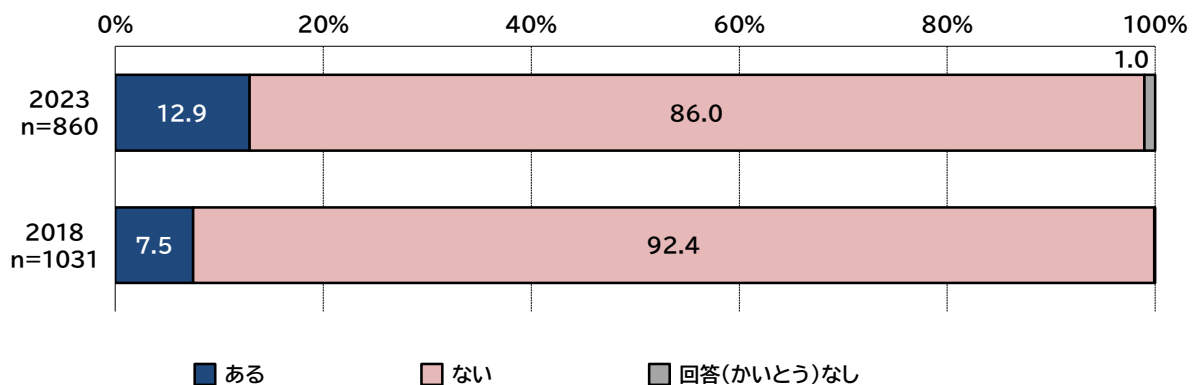
「ない」の割合が最も高く 86.0%である。次いで、「ある (12.9%)」である。

「ある」の割合は年齢別では『40～49歳』で 18.1%、居住地区では『安城北中学校区』が 17.4%と高くなっている。

図表問7 外国で生活した経験の有無



<2018年調査との比較>



くろすしゅうけい せいべつ ねんれい しごと どうきよかぞく きょじゅうちく
 <クロス集計：性別・年齢・仕事・同居家族・居住地区>

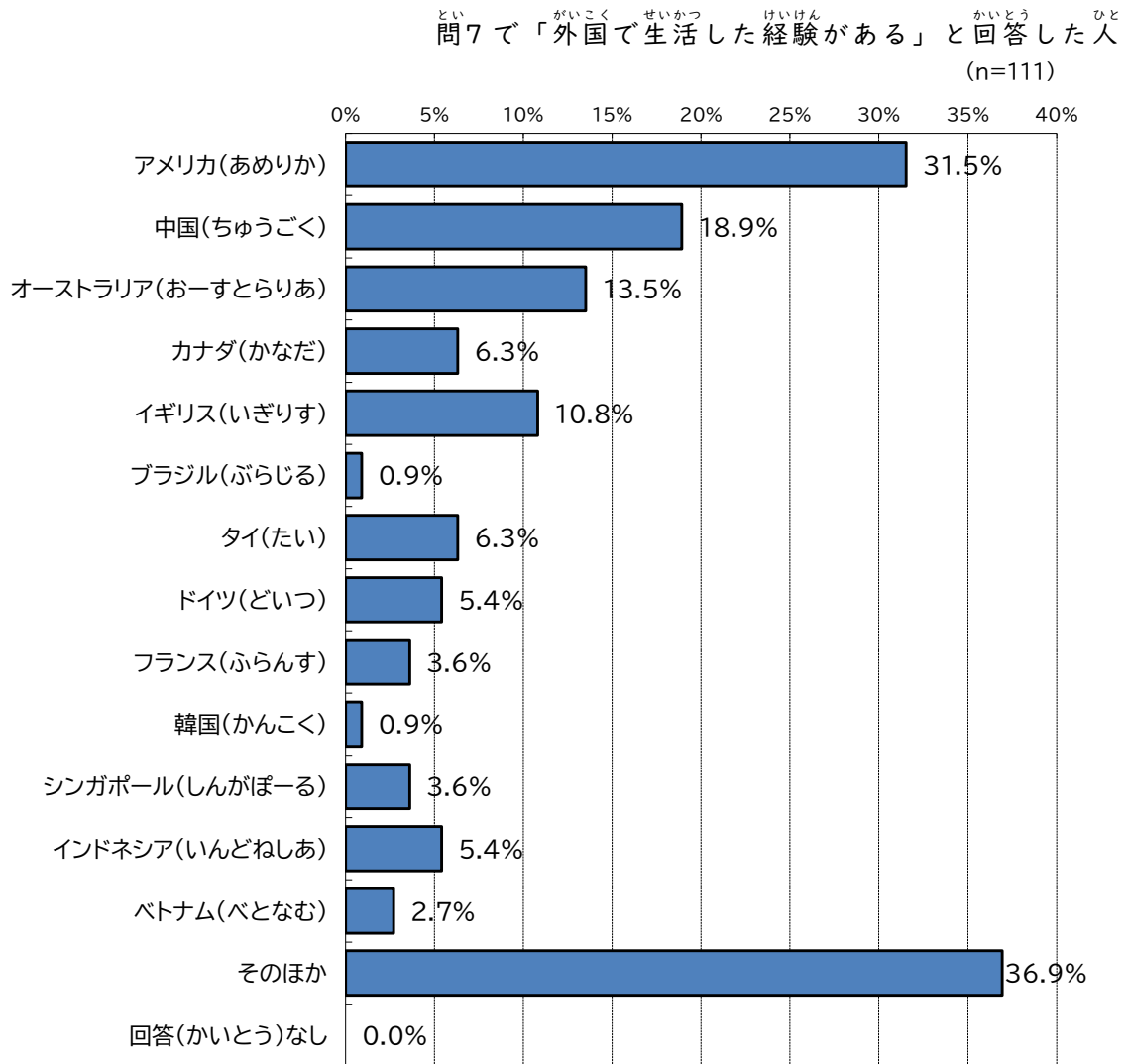
		n	ある	ない
合計（ごうけい）		860	12.9%	86.0%
問1 性別（せいべつ）	男（おとこ）	377	11.9%	87.0%
	女（おんな）	464	14.2%	84.9%
	回答（かいとう）しない	18	0.0%	94.4%
問2 年齢（ねんれい）	～19	65	9.2%	89.2%
	20～29	99	13.1%	85.9%
	30～39	196	13.3%	85.7%
	40～49	182	18.1%	81.3%
	50～59	76	11.8%	85.5%
	60～64	40	10.0%	90.0%
	65～69	40	15.0%	85.0%
	70～74	15	0.0%	100.0%
	75～79	10	10.0%	80.0%
	80～	15	6.7%	93.3%
問5 仕事（しごと）	会社等（かいしゃとう）に雇用（こよう）されている	449	13.4%	85.7%
	アルバイト（あるぱいと）や日雇（ひやと）の仕事（しごと）をしている	63	12.7%	85.7%
	派遣（はけん）や請負（うけおい）の仕事（しごと）をしている	20	10.0%	90.0%
	自営（じえい）や家族経営（かぞくけいえい）の仕事（しごと）をしている	48	12.5%	87.5%
	学生（がくせい）、高校生（こうこうせい）	89	12.4%	85.4%
	主婦（しゅふ）・主夫（しゅふ）・家事（かじ）手伝（てつだい）い	115	11.3%	88.7%
	無職（むしょく）、仕事（しごと）を探（さが）している	10	10.0%	90.0%
	無職（むしょく）、仕事（しごと）は探（さが）していない	48	8.3%	89.6%
	そのほか	15	40.0%	60.0%
問3 居住地区（きょじゅうちく）	安城南中学校区（あんじょうみなみちゅうがっこう）	139	14.4%	85.6%
	安城北中学校区（あんじょうきたちゅうがっこう）	132	17.4%	81.1%
	明祥中学校区（めいしょうちゅうがっこう）	58	13.8%	86.2%
	安城西中学校区（あんじょうにしちゅうがっこう）	131	13.7%	85.5%
	桜井中学校区（さくらいちゅうがっこう）	99	6.1%	93.9%
	東山中学校区（ひがしやまちゅうがっこう）	98	15.3%	83.7%
	安祥中学校区（あんしょうちゅうがっこう）	73	6.8%	89.0%
	篠目中学校区（ささめちゅうがっこう）	81	13.6%	86.4%
	わからない	41	12.2%	87.8%
問6 同居家族（どうきよかぞく）	配偶者（はいぐうしゃ）	575	12.9%	86.3%
	就学前（しゅうがくまえ）の乳幼児（にゅうようじ）	170	13.5%	85.3%
	小学生（しょうがくせい）	177	12.4%	86.4%
	中学生（ちゅうがくせい）	117	9.4%	89.7%
	高校生（こうこうせい）・大学生（だいがくせい）・専門学校等（せんもんがっこうとう）	122	16.4%	83.6%
	そのほか（た）の家族（かぞく）	309	12.0%	87.1%
	同居（どうきよ）家族（かぞく）はいない	67	11.9%	88.1%

黄色：母数（n）が30以上で合計よりも+10ポイント

② 問7-1 生活した国・地域

「そのほか」の割合が最も高く 36.9%である。次いで、「アメリカ (31.5%)」、「中国 (18.9%)」である。

図表問7-1 生活した国・地域



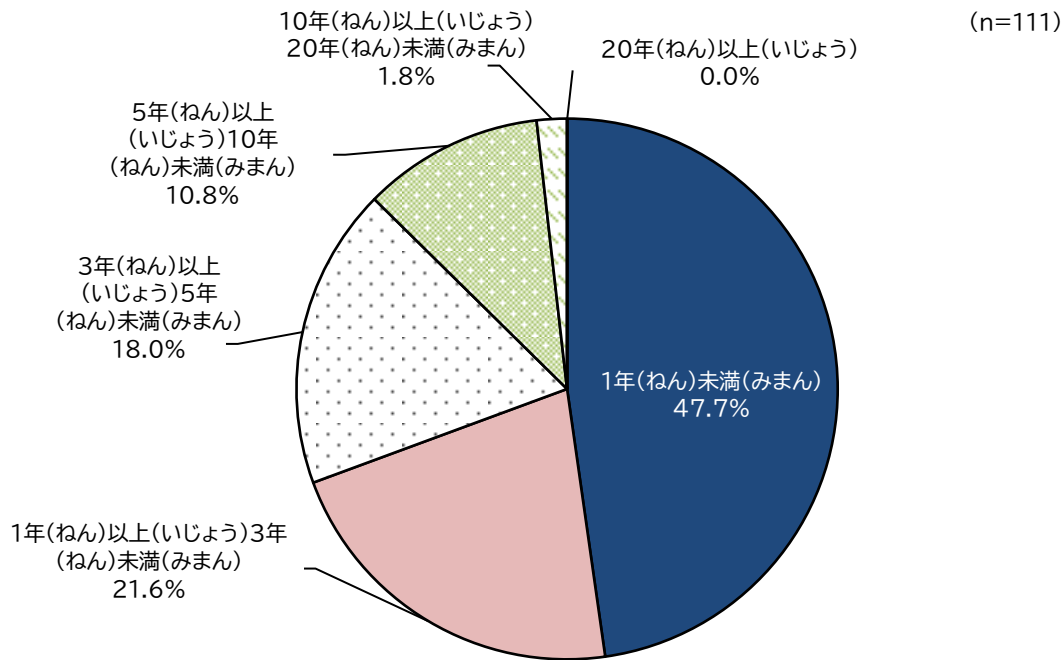
そのほか：ニュージーランド (11)、インド (5)、台湾 (4)、イタリア (4)、ベルギー (4)、フィリピン (3)、マレーシア (3)、ギリシャ (2)、スイス (2)、カンボジア、スウェーデン、チェコ共和国、メキシコ、ロシア、南アフリカ、ケニア、ポーランド 等

③ 問7-2 生活した期間

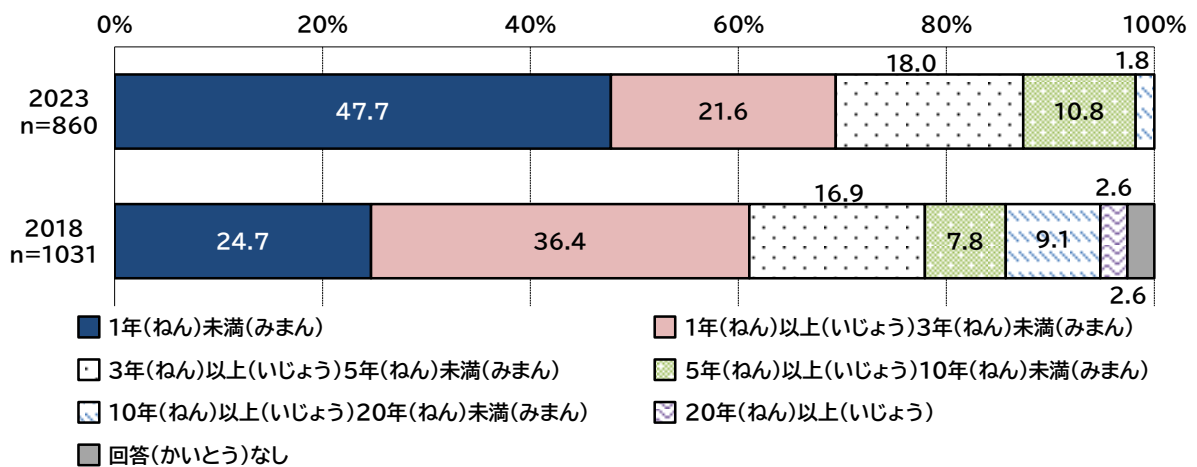
「1年未満」の割合が最も高く47.7%である。次いで、「1年以上3年未満（21.6%）」、「3年以上5年未満（18.0%）」である。

図表問7-2 生活した期間

問7で「外国で生活した経験がある」と回答した人 (n=111)



<2018年調査との比較>



くろすしゅうけい せいべつ ねんれい しごと
 <クロス集計：性別・年齢・仕事>

		n	1年(ねん)未満 (みまん)	1年(ねん)以上 (いじょう)3年 (ねん)未満(み まん)	3年(ねん)以上 (いじょう)5年 (ねん)未満(み まん)	5年(ねん)以上 (いじょう)10年 (ねん)未満(み まん)	10年(ねん)以上 (いじょう)20年 (ねん)未満(み まん)	20年(ねん)以上 (いじょう)
合計(ごうけい)		111	47.7%	21.6%	18.0%	10.8%	1.8%	0.0%
問1性別(せいべつ)	男(おとこ)	45	37.8%	15.6%	28.9%	15.6%	2.2%	0.0%
	女(おんな)	66	54.5%	25.8%	10.6%	7.6%	1.5%	0.0%
問2年齢(ねんれい)	～19	6	33.3%	33.3%	16.7%	16.7%	0.0%	0.0%
	20～29	13	38.5%	30.8%	15.4%	15.4%	0.0%	0.0%
	30～39	26	46.2%	30.8%	11.5%	11.5%	0.0%	0.0%
	40～49	33	51.5%	21.2%	12.1%	12.1%	3.0%	0.0%
	50～59	9	55.6%	22.2%	11.1%	11.1%	0.0%	0.0%
	60～64	4	100.0%	0.0%	0.0%	0.0%	0.0%	0.0%
	65～69	6	16.7%	0.0%	66.7%	0.0%	16.7%	0.0%
	75～79	1	0.0%	0.0%	100.0%	0.0%	0.0%	0.0%
80～	1	0.0%	0.0%	0.0%	100.0%	0.0%	0.0%	
問5仕事(しごと)	会社等(かいしゃとう)に雇用(こよう)されている	60	50.0%	21.7%	16.7%	11.7%	0.0%	0.0%
	アルバイト(あるぱいと)や日雇(ひやと)いの仕事(しごと)をしている	8	62.5%	0.0%	25.0%	0.0%	12.5%	0.0%
	派遣(はけん)や請負(うけおい)の仕事(しごと)をしている	2	50.0%	50.0%	0.0%	0.0%	0.0%	0.0%
	自営(じえい)や家族経営(かぞくけいえい)の仕事(しごと)をしている	6	66.7%	33.3%	0.0%	0.0%	0.0%	0.0%
	学生(がくせい)、高校生(こうこうせい)	11	36.4%	36.4%	9.1%	18.2%	0.0%	0.0%
	主婦(しゅふ)・主夫(しゅふ)・家事(かじ)手伝(てつだい)	13	38.5%	23.1%	23.1%	15.4%	0.0%	0.0%
	無職(むしょく)、仕事(しごと)を探(さが)している	1	0.0%	0.0%	100.0%	0.0%	0.0%	0.0%
	無職(むしょく)、仕事(しごと)は探(さが)していない	4	25.0%	0.0%	25.0%	25.0%	25.0%	0.0%
そのほか	6	50.0%	16.7%	33.3%	0.0%	0.0%	0.0%	

黄色：母数(n)が30以上で合計よりも+10ポイント

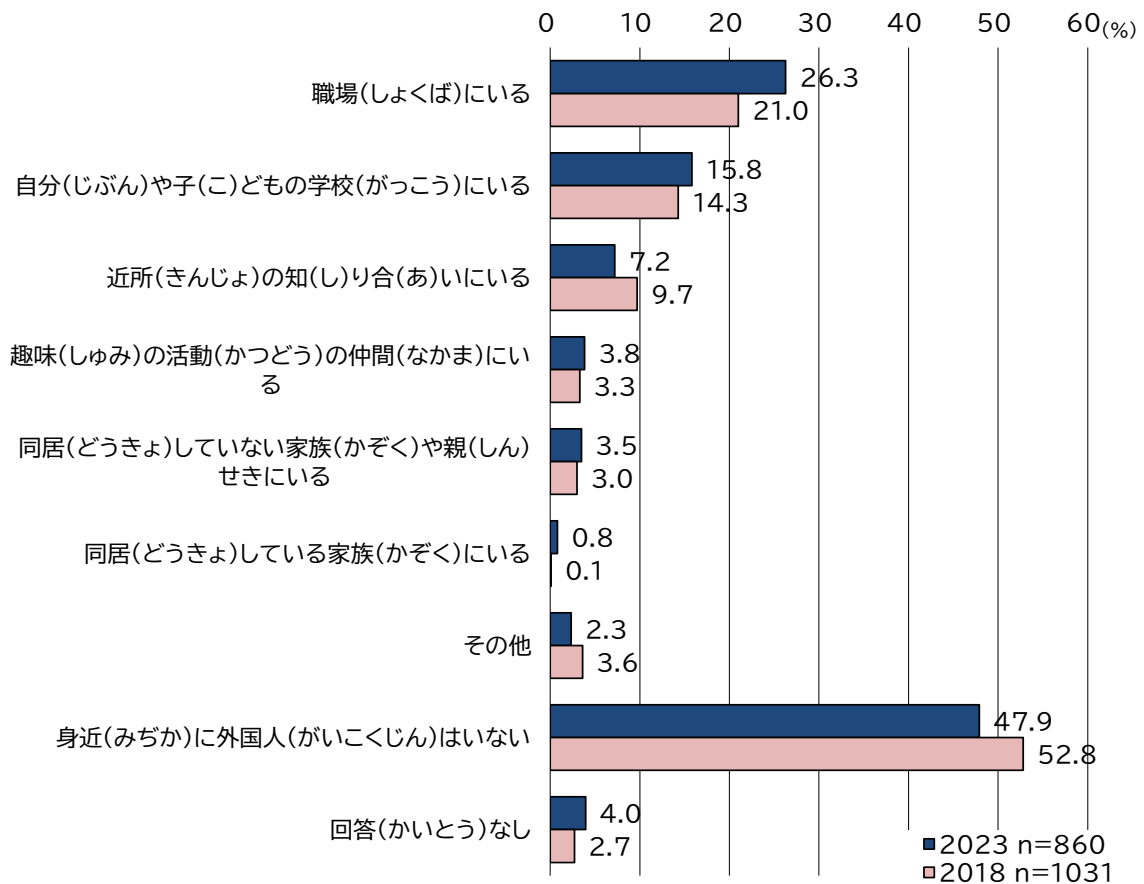
④ 問8 身近にいる外国人

「身近に外国人はいない」の割合が最も高く47.9%である。次いで、「職場にいる(26.3%)」、「自分や子どもの学校にいる(15.8%)」である。

「職場にいる」の割合は仕事別では『会社等に雇用されている』が40.1%と高い。「自分や子どもの学校にいる」の割合は年齢別『～19歳』で33.8%、仕事別『学生、高校生』で32.6%と高くなっており、同居家族『小学生』が42.9%と特に高くなっている。一方で、「身近に外国人はいない」の割合は年齢別『50～59歳』で60.5%、『65～69歳』で62.5%、仕事別『自営や家族経営の仕事をしている』で66.7%、『主婦・主夫・家事手伝い』で60.9%と高くなっている。

図表問8 身近にいる外国人

<2018年調査との比較>



そのほか：知り合いでないが近所(きんじよ)にいる(6)、大学(だいがく)にいる(3)、友人(ゆうじん)にいる(2)、仕事(しごと)上での知り合(あ)いがいる(2)、遠(とほ)くにいる、英会話(えいかいわ)の先生(せんせい)にい

くろ す しゅうけい せいべつ ねんれい しごと どうきよかぞく きょじゅうちく
<クロス集計：性別・年齢・仕事・同居家族・居住地区>

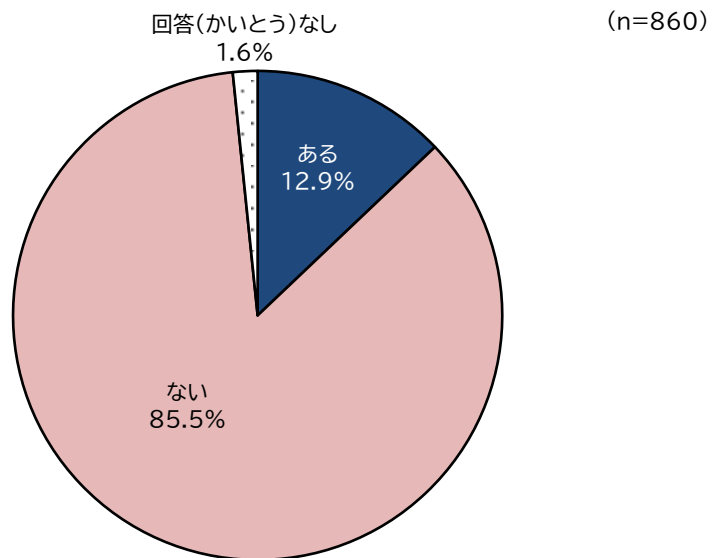
	n	職場(しよくば)にいる	自分(じぶん)や子(こ)どもの学校(がっこう)にいる	近所(きんじよ)の知(し)り合(あ)いにいる	趣味(しゆみ)の活動(かっどう)の仲間(なかま)にいる	同居(どうきよ)していない家族(かぞく)や親(しん)せきにいる	同居(どうきよ)している家族(かぞく)にいる	そのほか	身近(みちか)に外国人(がいこくじん)はいない
合計(ごうけい)	860	26.3%	15.8%	7.2%	3.8%	3.5%	0.8%	2.3%	47.9%
問1性別(せいべつ)									
男(おとこ)	377	31.6%	10.3%	5.0%	3.4%	2.9%	0.5%	2.1%	48.0%
女(おんな)	464	22.2%	20.3%	8.4%	4.3%	4.1%	1.1%	2.2%	48.3%
回答(かいとう)しない	18	22.2%	11.1%	22.2%	0.0%	0.0%	0.0%	11.1%	38.9%
問2年齢(ねんれい)									
～19	65	4.6%	33.8%	12.3%	4.6%	0.0%	1.5%	3.1%	47.7%
20～29	99	29.3%	9.1%	7.1%	7.1%	3.0%	1.0%	4.0%	49.5%
30～39	196	30.6%	17.3%	6.6%	4.6%	4.1%	0.5%	1.5%	43.9%
40～49	182	31.3%	24.7%	4.4%	3.8%	3.8%	0.0%	2.2%	42.9%
50～59	76	26.3%	6.6%	9.2%	2.6%	3.9%	0.0%	1.3%	60.5%
60～64	40	27.5%	0.0%	10.0%	2.5%	7.5%	2.5%	0.0%	57.5%
65～69	40	5.0%	5.0%	7.5%	5.0%	2.5%	2.5%	5.0%	62.5%
70～74	15	6.7%	6.7%	13.3%	0.0%	0.0%	0.0%	0.0%	66.7%
75～79	10	10.0%	0.0%	10.0%	0.0%	0.0%	0.0%	10.0%	50.0%
80～	15	0.0%	0.0%	0.0%	0.0%	0.0%	0.0%	0.0%	73.3%
問5仕事(しごと)									
会社等(かいしゃとう)に雇用(こよう)されている	449	40.1%	14.0%	4.9%	2.7%	4.0%	0.4%	1.8%	40.5%
アルバイト(あるばいと)や日雇(ひやと)いの仕事(しごと)をしている	63	31.7%	15.9%	6.3%	6.3%	1.6%	1.6%	0.0%	44.4%
派遣(はけん)や請負(うけおい)の仕事(しごと)をしている	20	45.0%	15.0%	5.0%	0.0%	10.0%	5.0%	5.0%	30.0%
自営(じえい)や家族経営(かぞくけいえい)の仕事(しごと)をしている	48	16.7%	12.5%	14.6%	2.1%	0.0%	2.1%	0.0%	66.7%
学生(がくせい)、高校生(こうこうせい)	89	3.4%	32.6%	11.2%	9.0%	1.1%	1.1%	6.7%	46.1%
主婦(しゆふ)・主夫(しゆふ)・家事(かじ)手伝(てつだい)	115	3.5%	20.0%	10.4%	3.5%	7.0%	0.0%	2.6%	60.9%
無職(むしよく)、仕事(しごと)を探(さが)している	10	0.0%	0.0%	0.0%	10.0%	0.0%	0.0%	0.0%	90.0%
無職(むしよく)、仕事(しごと)は探(さが)していない	48	0.0%	2.1%	6.3%	0.0%	0.0%	0.0%	2.1%	75.0%
そのほか	15	13.3%	6.7%	13.3%	20.0%	0.0%	6.7%	6.7%	46.7%
問3居住地区(きょじゅうちく)									
安城南中学校区(あんじょうみなみちゅうがっこう)	139	26.6%	12.9%	5.0%	6.5%	3.6%	0.7%	2.2%	48.9%
安城北中学校区(あんじょうきたちゅうがっこう)	132	28.0%	18.2%	6.1%	6.1%	5.3%	0.8%	1.5%	44.7%
明祥中学校区(めいしょうちゅうがっこう)	58	24.1%	20.7%	12.1%	0.0%	6.9%	0.0%	1.7%	43.1%
安城西中学校区(あんじょうにしちゅうがっこう)	131	28.2%	14.5%	9.9%	3.1%	0.8%	2.3%	3.8%	47.3%
桜井中学校区(さくらいちゅうがっこう)	99	24.2%	15.2%	7.1%	5.1%	2.0%	0.0%	4.0%	51.5%
東山中学校区(ひがしやまちゅうがっこう)	98	23.5%	14.3%	8.2%	4.1%	4.1%	2.0%	1.0%	49.0%
安祥中学校区(あんしょうちゅうがっこう)	73	27.4%	17.8%	8.2%	2.7%	1.4%	0.0%	2.7%	43.8%
篠目中学校区(ささめちゅうがっこう)	81	23.5%	21.0%	7.4%	1.2%	4.9%	0.0%	1.2%	51.9%
わからない	41	34.1%	7.3%	0.0%	0.0%	4.9%	0.0%	2.4%	51.2%
問6同居家族(どうきよかぞく)									
配偶者(はいごうしや)	575	26.8%	18.3%	7.0%	3.0%	4.0%	0.7%	1.7%	47.0%
就学前(しゅうがくまえ)の乳幼児(にゅうようじ)	170	29.4%	27.1%	5.9%	3.5%	5.3%	0.6%	1.2%	40.6%
小学生(しょうがくせい)	177	25.4%	42.9%	9.6%	2.3%	3.4%	0.6%	1.7%	32.2%
中学生(ちゅうがくせい)	117	28.2%	34.2%	8.5%	1.7%	0.0%	0.0%	2.6%	40.2%
高校生(こうこうせい)・大学生(だいがくせい)	122	30.3%	26.2%	7.4%	3.3%	1.6%	0.0%	1.6%	43.4%
そのほか(た)の家族(かぞく)	309	21.7%	10.4%	7.1%	3.9%	2.9%	1.6%	3.6%	53.1%
同居(どうきよ)家族(かぞく)はいない	67	41.8%	6.0%	3.0%	10.4%	4.5%	0.0%	3.0%	40.3%

黄色：母数(n)が30以上で合計よりも+10ポイント

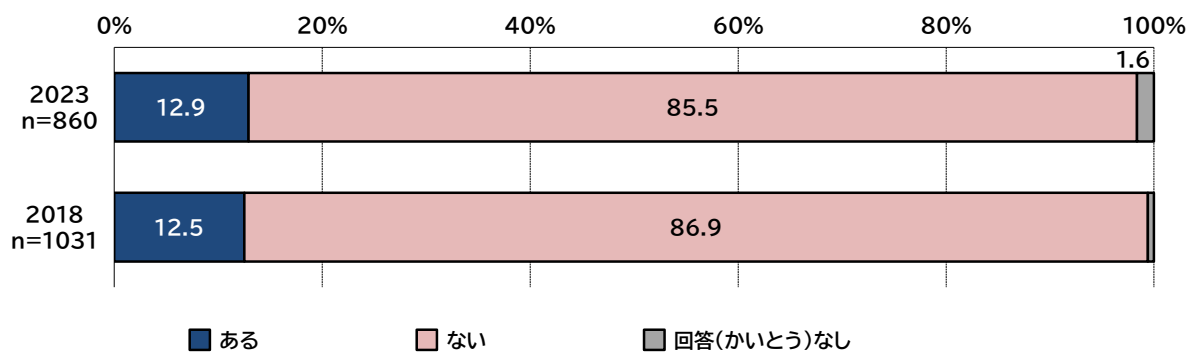
⑤ 問9 日常的な会話ができる外国語の有無

「ない」の割合が最も高く85.5%である。次いで、「ある（12.9%）」である。

図表問9 日常的な会話ができる外国語の有無



<2018年調査との比較>



くろすしゅうけい せいべつ ねんれい しごと がいこく せいかつ けいけん うむ
 <クロス集計：性別・年齢・仕事・外国で生活した経験の有無>

		n	ある	ない
合計（ごうけい）		860	12.9%	85.5%
問1 性別（せいべつ）	男（おとこ）	377	14.3%	83.8%
	女（おんな）	464	12.1%	86.6%
	回答（かいとう）しない	18	5.6%	88.9%
問2 年齢（ねんれい）	～19	65	24.6%	72.3%
	20～29	99	22.2%	76.8%
	30～39	196	8.7%	89.8%
	40～49	182	13.2%	84.6%
	50～59	76	10.5%	88.2%
	60～64	40	10.0%	90.0%
	65～69	40	12.5%	87.5%
	70～74	15	6.7%	93.3%
	75～79	10	10.0%	80.0%
80～	15	0.0%	100.0%	
問5 仕事（しごと）	会社等（かいしゃとう）に雇用（こよう）されている	449	12.0%	86.4%
	アルバイト（あるぱいと）や日雇（ひやと）の仕事（しごと）をしている	63	11.1%	87.3%
	派遣（はけん）や請負（うけおい）の仕事（しごと）をしている	20	10.0%	90.0%
	自営（じえい）や家族経営（かぞくけいえい）の仕事（しごと）をしている	48	12.5%	87.5%
	学生（がくせい）、高校生（こうこうせい）	89	30.3%	66.3%
	主婦（しゅふ）・主夫（しゅふ）・家事（かじ）手伝（てつだい）い	115	5.2%	93.9%
	無職（むしょく）、仕事（しごと）を探（さが）している	10	10.0%	90.0%
	無職（むしょく）、仕事（しごと）は探（さが）していない	48	6.3%	91.7%
	その他	15	33.3%	66.7%
問7 外国（がいこく）で生活（せいかつ）した経験（けいけん）	ある	111	52.3%	47.7%
	ない	740	7.0%	92.0%

黄色：母数（n）が30以上で合計よりも+10ポイント

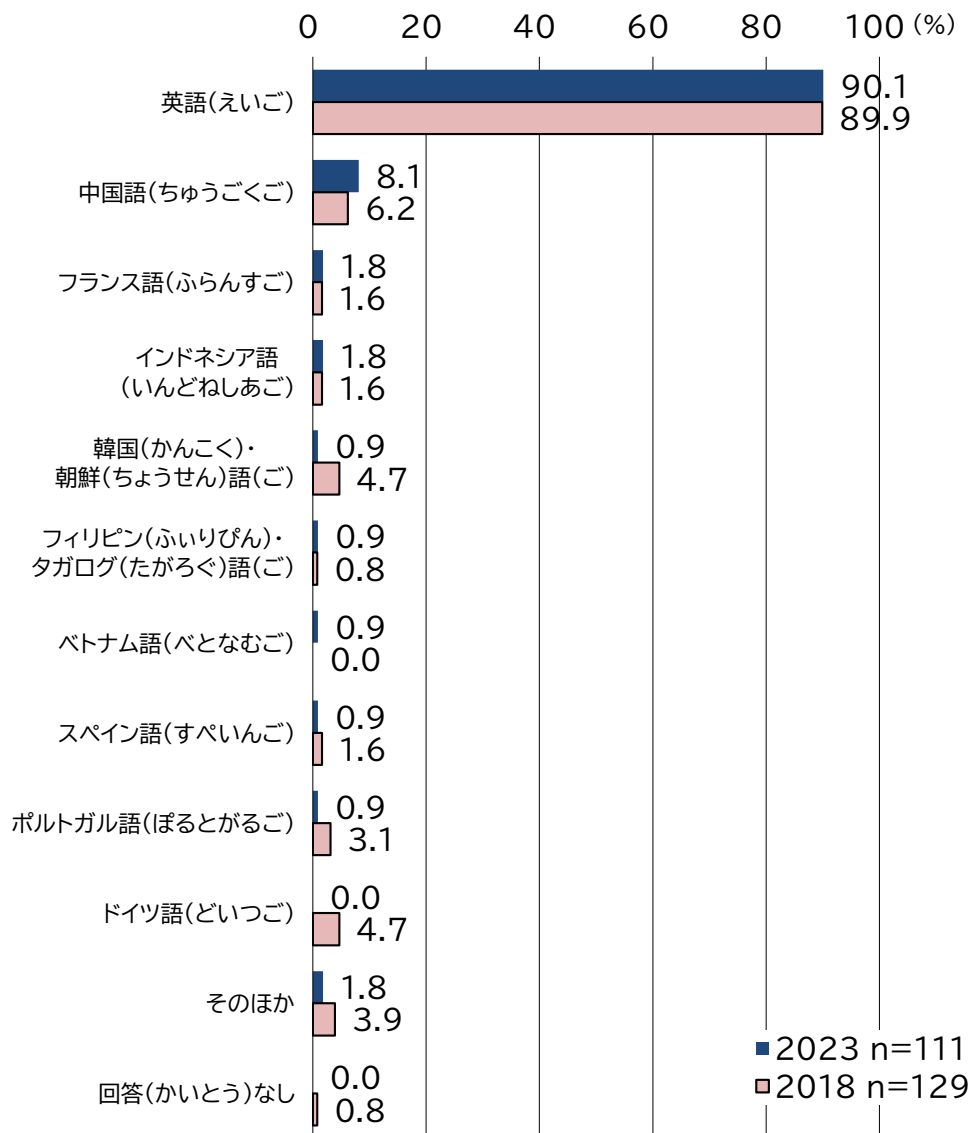
⑥ 問9-1 日常的な会話ができる外国語

「英語」の割合が最も高く90.1%である。次いで、「中国語（8.1%）」、「フランス語（1.8%）」、「インドネシア語（1.8%）」、「そのほか（1.8%）」である。

図表問9-1 日常的な会話ができる外国語

<2018年調査との比較>

問9で「日常的な会話ができる外国語がある」と回答した人



そのほか：タイ語、イタリア語

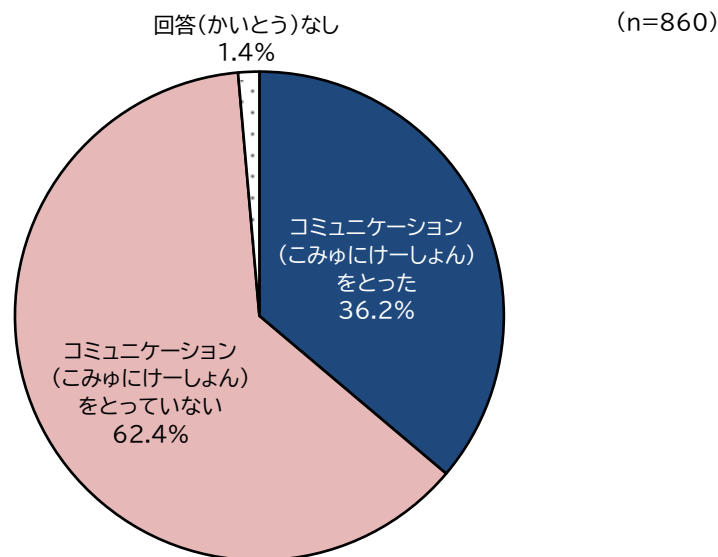
(3) 最近の外国人とのコミュニケーションについて

① 問10 外国人とのコミュニケーションの有無

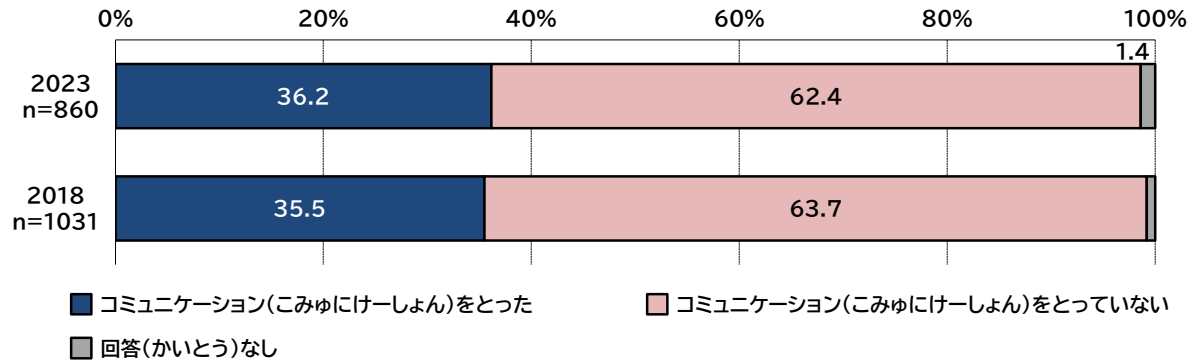
「コミュニケーションをとっていない」の割合が最も高く62.4%である。次いで、「コミュニケーションをとった(36.2%)」である。

「コミュニケーションをとった」の割合は年齢別では『～19歳』が46.2%、『20～29歳』が47.5%と高い一方で、「コミュニケーションをとっていない」の割合は年齢別では『60～64歳』が75.0%、『65～69歳』が77.5%と高くなっており、若い年代ほど外国人とのコミュニケーションは多い傾向にある。その他、「コミュニケーションをとった」の割合は仕事別『学生、高校生』で55.1%、同居家族『高校生・大学生・専門学校等の学生』で51.6%、外国で生活した経験の有無『あり』で57.7%と高くなっている。

図表問10 外国人とのコミュニケーションの有無



<2018年調査との比較>



<クロス集計：性別・年齢・仕事・居住地区・同居家族・外国で生活した経験の有無>

Category	Sub-category	n	Took Communication (%)	Did Not Take Communication (%)
合計 (ごうけい)		860	36.2%	62.4%
問1 性別 (せいべつ)	男 (おとこ)	377	41.4%	57.0%
	女 (おんな)	464	32.5%	66.4%
	回答 (かいとう) しない	18	22.2%	72.2%
	~19	65	46.2%	53.8%
問2 年齢 (ねんれい)	20~29	99	47.5%	50.5%
	30~39	196	37.8%	60.7%
	40~49	182	40.7%	58.2%
	50~59	76	28.9%	68.4%
	60~64	40	25.0%	75.0%
	65~69	40	22.5%	77.5%
	70~74	15	6.7%	93.3%
	75~79	10	20.0%	70.0%
	80~	15	0.0%	100.0%
問5 仕事 (しごと)	会社等 (かいしゃとう) に雇用 (こよう) されている	449	43.0%	55.9%
	アルバイト (あるばいと) や日雇 (ひやと) の仕事 (しごと) をしている	63	34.9%	63.5%
	派遣 (はけん) や請負 (うけおい) の仕事 (しごと) をしている	20	40.0%	55.0%
	自営 (じえい) や家族経営 (かぞくけい) の仕事 (しごと) をしている	48	27.1%	70.8%
	学生 (がくせい)、高校生 (こうこうせい)	89	55.1%	43.8%
	主婦 (しゆふ)・主夫 (しゆふ)・家事 (かじ) 手伝 (てつだい)	115	13.9%	85.2%
	無職 (むしょく)、仕事 (しごと) を探 (さが) している	10	0.0%	100.0%
	無職 (むしょく)、仕事 (しごと) を探 (さが) していない	48	6.3%	91.7%
	そのほか	15	40.0%	60.0%
問3 居住地区 (きょじゅうちく)	安城南中学校区 (あんじょうみなみちゅうがっこう)	139	31.7%	67.6%
	安城北中学校区 (あんじょうきたちゅうがっこう)	132	38.6%	59.8%
	明祥中学校区 (めいしょうちゅうがっこう)	58	32.8%	67.2%
	安城西中学校区 (あんじょうにしちゅうがっこう)	131	40.5%	57.3%
	桜井中学校区 (さくらいちゅうがっこう)	99	31.3%	68.7%
	東山中学校区 (ひがしやまちゅうがっこう)	98	40.8%	58.2%
	安祥中学校区 (あんしょうちゅうがっこう)	73	39.7%	57.5%
	篠目中学校区 (ささめちゅうがっこう)	81	34.6%	64.2%
	わからない	41	36.6%	63.4%
問6 同居家族 (どうきよかぞく)	配偶者 (はいぐうしや)	575	32.5%	66.3%
	就学前 (しゅうがくまえ) の乳幼児 (にゅうようじ)	170	37.1%	61.8%
	小学生 (しょうがくせい)	177	36.2%	62.1%
	中学生 (ちゅうがくせい)	117	40.2%	59.0%
	高校生 (こうこうせい)・大学生 (だいがくせい)・専門学校等 (せんもんがっこうとう)	122	51.6%	48.4%
	そのほか (た) の家族 (かぞく)	309	38.5%	59.9%
問7 外国 (がいこく) で生活 (せいかつ) した経験 (けいけん)	同居 (どうきよ) 家族 (かぞく) はいない	67	46.3%	53.7%
	ある	111	57.7%	42.3%
	ない	740	33.2%	66.1%

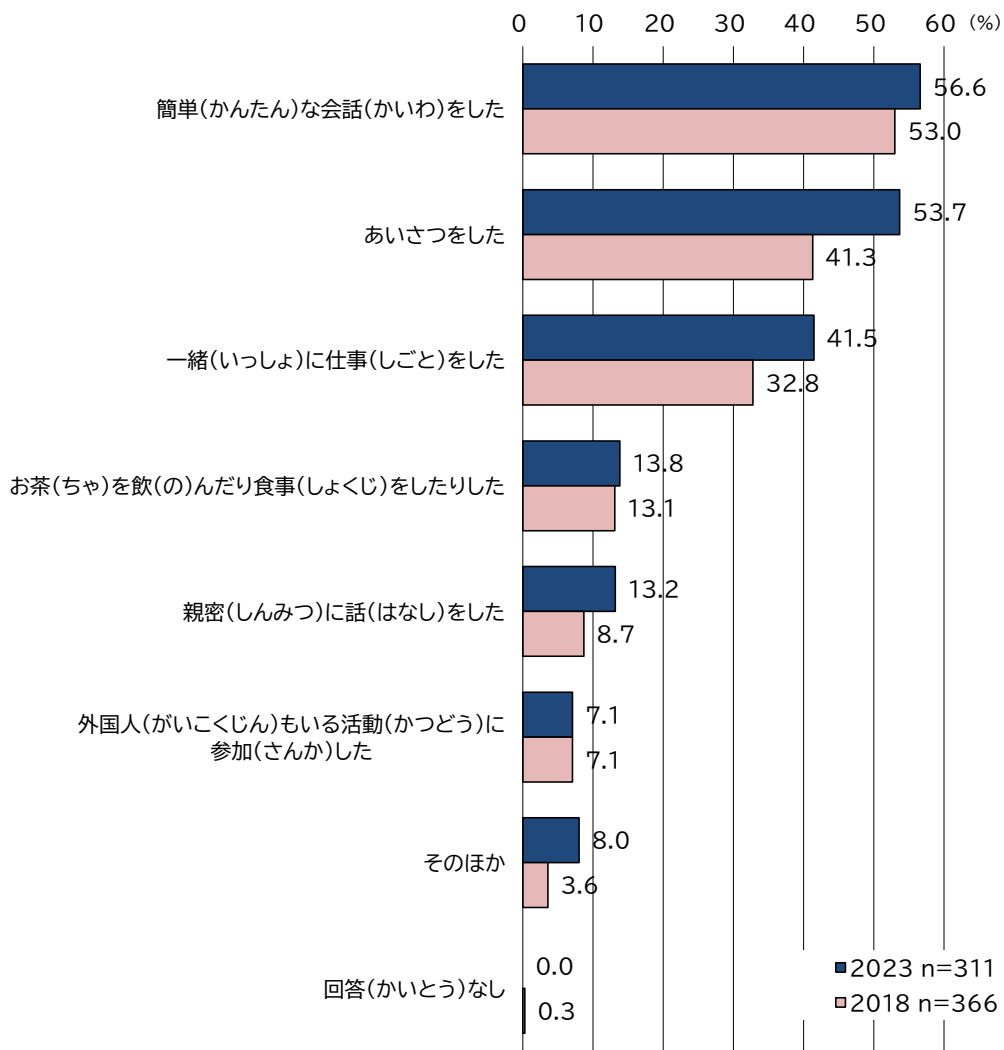
② 問10-1 外国人とのコミュニケーションの内容

「簡単な会話をした」の割合が最も高く56.6%である。次いで、「あいさつをした（53.7%）」、「一緒に仕事をした（41.5%）」である。

図表問10-1 外国人とのコミュニケーションの内容

<2018年調査との比較>

問10で「外国人とコミュニケーションをとった」と回答した人



その他：道・交通案内等をした（4）、仕事で応対した（4）、接客をした（3）、一緒に旅行をした（2）、授業等で行った（2）、趣味関係（2）、手紙のやりとり、SNSでメッセージ、外国人経営のお店に客としていった等

<クロス集計：性別・年齢・仕事・外国で生活した経験の有無>

	n	簡単(かんたん)な会話(かいわ)をした	あいさつをした	一緒(いっしょ)に仕事(しごと)をした	お茶(ちゃ)を飲(の)んだり食事(しょくじ)をしたりした	親密(しんみつ)に話(はなし)をした	外国人(がいこくじん)もいる活動(かつどう)に参加(さんか)した	その他か	
合計(ごうけい)	311	56.6%	53.7%	41.5%	13.8%	13.2%	7.1%	8.0%	
問1性別(せいべつ)	男(おとこ)	156	56.4%	48.7%	50.0%	15.4%	12.2%	7.1%	6.4%
	女(おんな)	151	56.3%	58.3%	32.5%	11.3%	13.9%	7.3%	9.9%
	回答(かいとう)しない	4	75.0%	75.0%	50.0%	50.0%	25.0%	0.0%	0.0%
問2年齢(ねんれい)	～19	30	60.0%	63.3%	6.7%	10.0%	33.3%	10.0%	10.0%
	20～29	47	68.1%	55.3%	34.0%	14.9%	17.0%	2.1%	8.5%
	30～39	74	58.1%	54.1%	40.5%	12.2%	9.5%	5.4%	6.8%
	40～49	74	47.3%	44.6%	55.4%	13.5%	9.5%	8.1%	10.8%
	50～59	22	54.5%	40.9%	45.5%	13.6%	13.6%	13.6%	4.5%
	60～64	10	40.0%	70.0%	40.0%	20.0%	0.0%	0.0%	10.0%
	65～69	9	44.4%	44.4%	11.1%	11.1%	22.2%	11.1%	22.2%
	70～74	1	100.0%	100.0%	0.0%	0.0%	0.0%	0.0%	0.0%
	75～79	2	0.0%	0.0%	50.0%	100.0%	0.0%	0.0%	0.0%
問5仕事(しごと)	会社等(かいしゃとう)に雇用(こよう)されている	193	53.4%	48.2%	51.8%	11.4%	7.3%	4.1%	7.8%
	アルバイト(あるばいと)や日雇(ひやと)いの仕事(しごと)をしている	22	59.1%	54.5%	40.9%	13.6%	18.2%	13.6%	4.5%
	派遣(はけん)や請負(うけおい)の仕事(しごと)をしている	8	62.5%	37.5%	50.0%	12.5%	12.5%	0.0%	12.5%
	自営(じえい)や家族経営(かぞくけいえい)の仕事(しごと)をしている	13	53.8%	61.5%	61.5%	38.5%	30.8%	15.4%	0.0%
	学生(がくせい)、高校生(こうこうせい)	49	67.3%	69.4%	8.2%	14.3%	26.5%	8.2%	14.3%
	主婦(しゆふ)・主夫(しゆふ)・家事(かじ)手伝(てつだい)	16	50.0%	62.5%	12.5%	12.5%	6.3%	12.5%	6.3%
	無職(むしょく)、仕事(しごと)は探(さが)していない	3	33.3%	66.7%	0.0%	33.3%	33.3%	0.0%	0.0%
	その他か	6	100.0%	66.7%	33.3%	33.3%	50.0%	50.0%	0.0%
問7外国(がいこく)で生活(せいかつ)した経験(けいけん)	ある	64	64.1%	50.0%	39.1%	25.0%	34.4%	15.6%	10.9%
	ない	246	54.5%	54.5%	42.3%	10.6%	7.3%	4.5%	7.3%

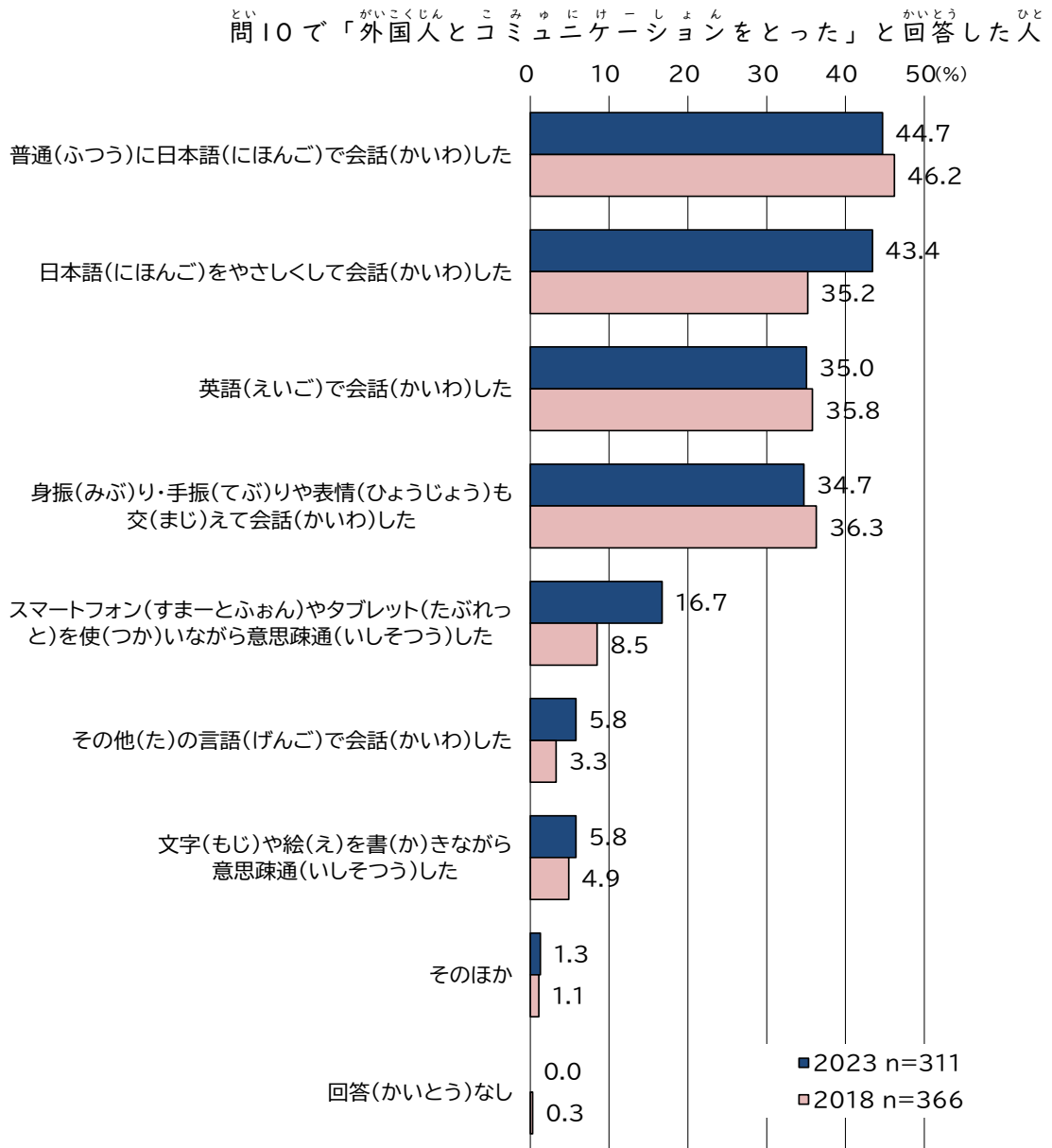
黄色：母数(n)が30以上で合計よりも+10ポイント

③ 問10-2 外国人との意思疎通の方法

「普通に日本語で会話した」の割合が最も高く44.7%である。次いで、「日本語をやさしくして会話した（43.4%）」、「英語で会話した（35.0%）」である。

図表問10-2 外国人との意思疎通の方法

<2018年調査との比較>



そのほか：通訳を介して会話した（2）、英語でメールのやり取りを行った、ポケットトーク等

<クロス集計：性別・年齢・仕事・外国で生活した経験の有無>

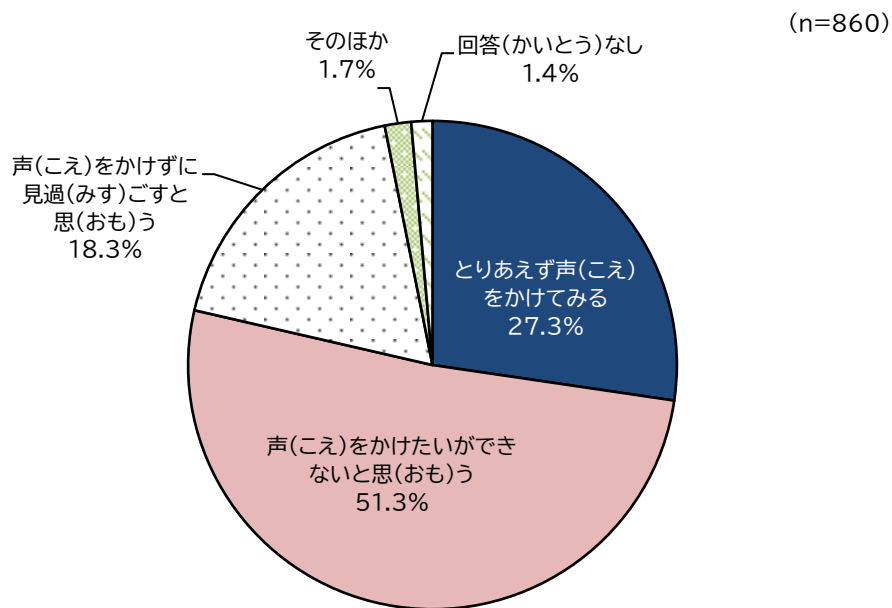
	n	普通(ふつう)に日本語(にほんご)で会話(かいわ)した	日本語(にほんご)をやさしくして会話(かいわ)した	英語(えいご)で会話(かいわ)した	身振(みぶり)・手振(てぶり)や表情(ひょうじょう)も交(まじ)えて会話(かいわ)した	スマートフォン(すまーとふぉん)やタブレット(たぶれっと)を使(つか)いながら意思疎通(いしそつう)した	そのほか(た)の言語(げんご)で会話(かいわ)した	文字(もじ)や絵(え)を書(か)きながら意思疎通(いしそつう)した	そのほか
合計(ごうけい)	311	44.7%	43.4%	35.0%	34.7%	16.7%	5.8%	5.8%	1.3%
問1性別(せいべつ)	男(おとこ)	46.2%	35.3%	38.5%	32.1%	14.7%	5.8%	5.1%	1.9%
	女(おんな)	42.4%	51.7%	32.5%	38.4%	18.5%	5.3%	6.6%	0.7%
	回答(かいとう)しない	75.0%	50.0%	0.0%	0.0%	25.0%	25.0%	0.0%	0.0%
問2年齢(ねんれい)	～19	36.7%	30.0%	63.3%	50.0%	10.0%	10.0%	3.3%	0.0%
	20～29	44.7%	55.3%	38.3%	46.8%	19.1%	6.4%	4.3%	2.1%
	30～39	43.2%	47.3%	36.5%	41.9%	24.3%	5.4%	8.1%	0.0%
	40～49	52.7%	39.2%	29.7%	33.8%	12.2%	4.1%	8.1%	1.4%
	50～59	36.4%	40.9%	36.4%	31.8%	18.2%	0.0%	0.0%	9.1%
	60～64	80.0%	40.0%	0.0%	10.0%	10.0%	0.0%	0.0%	0.0%
	65～69	22.2%	22.2%	33.3%	22.2%	11.1%	11.1%	11.1%	0.0%
	70～74	0.0%	100.0%	0.0%	0.0%	0.0%	0.0%	0.0%	0.0%
	75～79歳	0.0%	50.0%	50.0%	0.0%	0.0%	0.0%	0.0%	0.0%
問5仕事(しごと)	会社等(かいしゃとう)に雇用(こよう)されている	50.3%	39.9%	28.5%	29.5%	15.0%	5.2%	5.7%	1.0%
	アルバイト(あるばいと)や日雇(ひやと)いの仕事(しごと)をしている	36.4%	68.2%	9.1%	40.9%	27.3%	4.5%	4.5%	0.0%
	派遣(はけん)や請負(うけおい)の仕事(しごと)をしている	75.0%	50.0%	25.0%	37.5%	12.5%	0.0%	25.0%	0.0%
	自営(じえい)や家族経営(かぞくけいえい)の仕事(しごと)をしている	30.8%	76.9%	46.2%	46.2%	38.5%	7.7%	0.0%	7.7%
	学生(がくせい)、高校生(こうこうせい)	32.7%	36.7%	61.2%	55.1%	20.4%	8.2%	6.1%	2.0%
	主婦(しゅふ)・主夫(しゅふ)・家事(かじ)手伝(てつだい)	31.3%	43.8%	50.0%	18.8%	6.3%	0.0%	6.3%	0.0%
	無職(むしょく)、仕事(しごと)は探(さが)していない	33.3%	0.0%	33.3%	0.0%	0.0%	33.3%	0.0%	0.0%
	そのほか	16.7%	66.7%	83.3%	50.0%	0.0%	16.7%	0.0%	0.0%
問7外国(がいこく)で生活(せいかつ)した経験(けいけん)	ある	29.7%	32.8%	57.8%	34.4%	15.6%	15.6%	6.3%	3.1%
	ない	48.8%	45.9%	28.9%	34.6%	16.7%	3.3%	5.3%	0.8%

黄色：母数(n)が30以上で合計よりも+10ポイント

④ 問11 困っている外国人を見かけたら、どうする

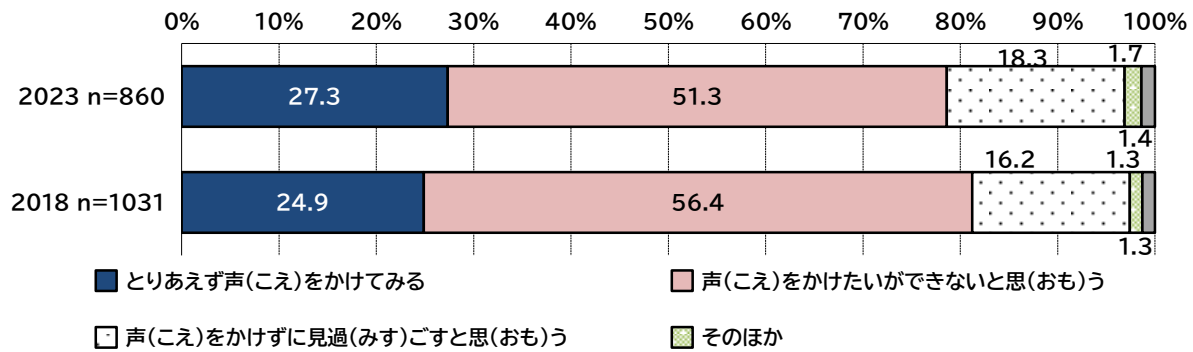
「声をかけたいができないと思う」の割合が最も高く51.3%である。次いで、「とりあえず声をかけてみる(27.3%)」、「声をかけずに見過ごすと思(おも)う(18.3%)」である。

図表問11 困っている外国人を見かけたら、どうするか



そのほか：声をかけられたら対応する(6)、その時の状況で対応する(3)、困っているかどうかもわからない、接しやすい人物かどうか見極める、困り事が明白で自分が何かしら役立てる場合は声をかける、優しいような人で言語が英語だったら話しかける、通訳アプリを使う

<2018年調査との比較>



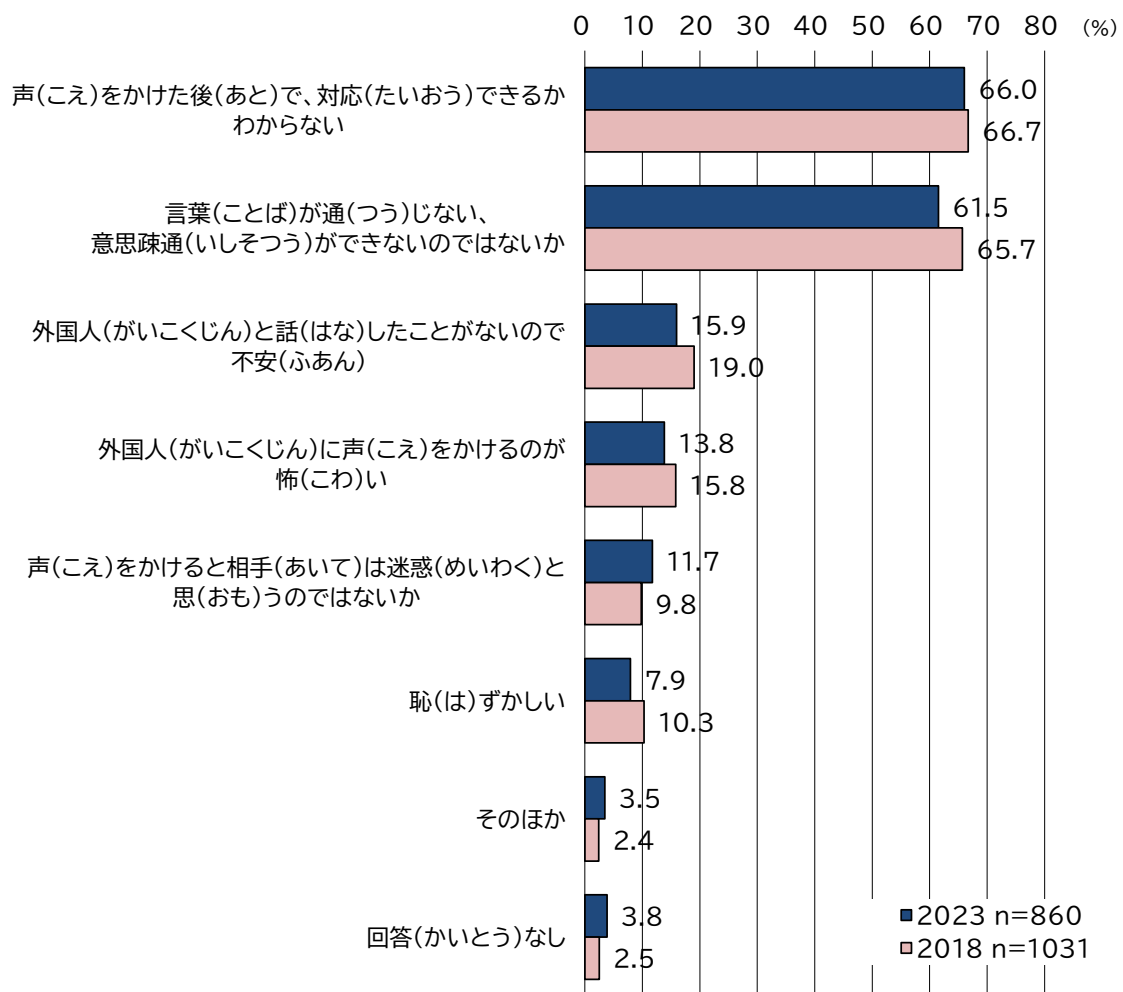
<クロス集計：性別・年齢・仕事・居住地区・同居家族・外国で生活した経験の有無>

問	項目	n	とりあえず声(こえ)をかけてみる	声(こえ)をかけたいができないと思(おも)う	声(こえ)をかけずに見過(みす)ごすと思(おも)う	そのほか
合計	ごうけい	860	27.3%	51.3%	18.3%	1.7%
問1 性別	男(おとこ)	377	28.9%	45.1%	23.6%	1.1%
	女(おんな)	464	26.1%	56.5%	13.8%	2.4%
問2 年齢	回答(かいとう)しない	18	27.8%	44.4%	22.2%	0.0%
	～19	65	27.7%	50.8%	18.5%	1.5%
	20～29	99	25.3%	52.5%	17.2%	4.0%
	30～39	196	25.0%	52.6%	20.9%	0.5%
	40～49	182	29.7%	52.7%	14.3%	2.7%
	50～59	76	30.3%	50.0%	14.5%	1.3%
	60～64	40	32.5%	47.5%	20.0%	0.0%
	65～69	40	25.0%	52.5%	22.5%	0.0%
	70～74	15	53.3%	26.7%	20.0%	0.0%
	75～79	10	40.0%	40.0%	10.0%	0.0%
問5 仕事	会社等(かいしゃとう)に雇用(こよう)されている	449	26.5%	53.5%	18.0%	1.3%
	アルバイト(あるばいと)や日雇(ひやと)いの仕事(しごと)をしている	63	28.6%	52.4%	15.9%	0.0%
	派遣(はけん)や請負(うけおい)の仕事(しごと)をしている	20	35.0%	30.0%	25.0%	10.0%
	自営(じえい)や家族経営(かぞくけい)の仕事(しごと)をしている	48	33.3%	47.9%	14.6%	2.1%
	学生(がくせい)、高校生(こうこうせい)	89	27.0%	44.9%	22.5%	3.4%
	主婦(しゆふ)・主夫(しゆふ)・家事(かじ)手伝(てつだ)い	115	21.7%	61.7%	14.8%	1.7%
	無職(むしょく)、仕事(しごと)を探(さが)している	10	20.0%	40.0%	30.0%	10.0%
	無職(むしょく)、仕事(しごと)は探(さが)していない	48	29.2%	43.8%	20.8%	0.0%
問3 居住地区	そのほか	15	60.0%	20.0%	20.0%	0.0%
	安城南中学校区(あんじょうみなみちゅうがっこう)	139	33.8%	46.8%	18.7%	0.7%
	安城北中学校区(あんじょうきたちゅうがっこう)	132	29.5%	47.7%	19.7%	1.5%
	明祥中学校区(めいしょうちゅうがっこう)	58	25.9%	51.7%	19.0%	1.7%
	安城西中学校区(あんじょうにしちゅうがっこう)	131	29.8%	50.4%	16.8%	2.3%
	桜井中学校区(さくらいちゅうがっこう)	99	21.2%	59.6%	14.1%	3.0%
	東山中学校区(ひがしやまちゅうがっこう)	98	30.6%	54.1%	13.3%	1.0%
	安祥中学校区(あんしょうちゅうがっこう)	73	27.4%	53.4%	12.3%	2.7%
	篠目中学校区(ささめちゅうがっこう)	81	19.8%	54.3%	25.9%	0.0%
問6 同居家族	わからない	41	17.1%	46.3%	31.7%	4.9%
	配偶者(はいごうしや)	575	26.3%	52.9%	17.9%	1.6%
	就学前(しゅうがくまえ)の乳幼児(にゅうようじ)	170	24.1%	55.9%	17.1%	1.8%
	小学生(しょうがくせい)	177	26.0%	48.0%	23.2%	1.1%
	中学生(ちゅうがくせい)	117	29.9%	50.4%	15.4%	3.4%
	高校生(こうこうせい)・大学生(だいがくせい)・専門学校等(せんもんがっこうとう)	122	28.7%	51.6%	16.4%	3.3%
	そのほか(た)の家族(かぞく)	309	30.4%	52.4%	14.2%	1.3%
問7 外国	同居(どうきよ)家族(かぞく)はいない	67	26.9%	37.3%	32.8%	3.0%
	ある	111	54.1%	27.9%	14.4%	3.6%
問8 外国で生活した経験	ない	740	23.5%	55.3%	19.1%	1.5%

⑤ 問12 困っている外国人に声をかける場合、不安なこと★

「声をかけた後で、対応できるかわからない」の割合が最も高く66.0%である。次いで、「言葉が通じない、意思疎通ができないのではないかと不安(61.5%)」、「外国人と話したことがないので不安(15.9%)」である。

図表問12 困っている外国人に声をかける場合、不安なこと
 <2018年調査との比較>



その他：不安はない(9)、声をかけた人が悪い人でないかと心配(4)、困っているか判断がつかない(2)、他人と話するのは苦手(2)、相手にとって失礼な言葉や行動をとってしまわないかと心配、英語が通じない事、時間がない等

<クロス集計：性別・年齢・仕事・居住地区・同居家族・外国で生活した経験の有無>

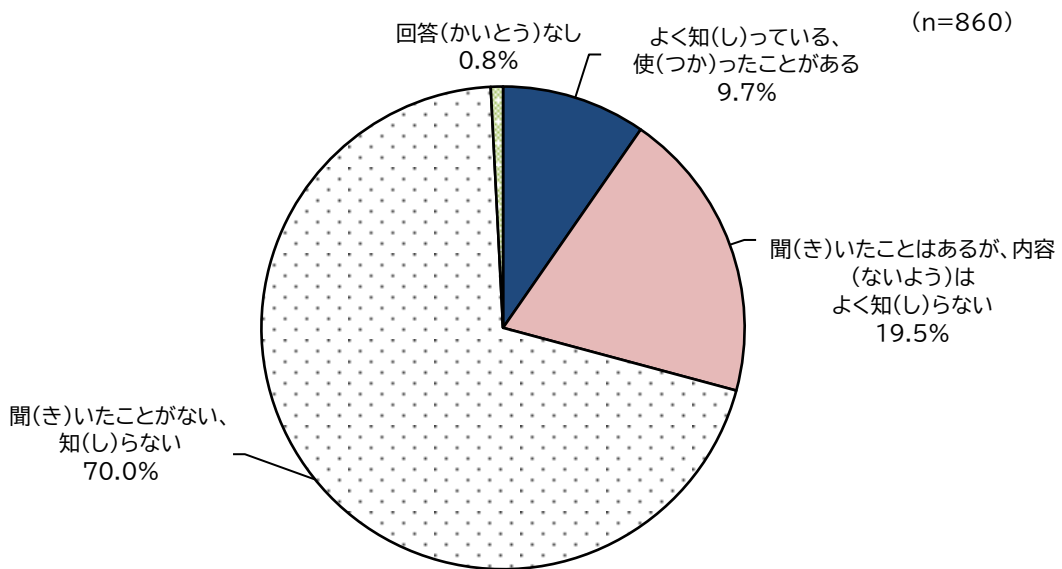
	n	声(こえ)をかけた後(あと)で、対応(たいおう)できるかわからない	言葉(ことば)が通(つう)じない、意思疎通(いしそつう)ができないのではないか	外国人(がいこくじん)と話(はな)したことがないのではないか(ふあん)	外国人(がいこくじん)に声(こえ)をかけるのが怖(こわ)い	声(こえ)をかける相手(あいて)は迷惑(めいわく)と思(おも)うのではないかと	恥(は)ずかしい	その他	
合計(ごうけい)	860	66.0%	61.5%	15.9%	13.8%	11.7%	7.9%	3.5%	
問1性別(せいべつ)	男(おとこ)	377	61.8%	61.0%	17.5%	13.3%	11.1%	7.7%	4.2%
	女(おんな)	464	69.4%	62.7%	14.2%	14.0%	11.9%	8.2%	3.0%
問2年齢(ねんれい)	回答(かいとう)しない	18	66.7%	38.9%	22.2%	16.7%	22.2%	0.0%	0.0%
	～19	65	60.0%	64.6%	23.1%	21.5%	20.0%	13.8%	3.1%
	20～29	99	59.6%	61.6%	19.2%	13.1%	10.1%	9.1%	3.0%
	30～39	196	74.0%	59.7%	9.7%	14.8%	14.3%	5.6%	1.5%
	40～49	182	67.0%	66.5%	7.7%	12.6%	9.9%	8.2%	5.5%
	50～59	76	71.1%	63.2%	17.1%	17.1%	9.2%	10.5%	5.3%
	60～64	40	65.0%	60.0%	12.5%	12.5%	5.0%	2.5%	0.0%
	65～69	40	70.0%	60.0%	30.0%	10.0%	12.5%	10.0%	5.0%
	70～74	15	78.3%	40.0%	40.0%	0.0%	6.7%	0.0%	6.7%
	75～79	10	30.0%	40.0%	20.0%	10.0%	10.0%	0.0%	0.0%
80～	15	6.7%	53.3%	13.3%	13.3%	0.0%	6.7%	6.7%	
問5仕事(しごと)	会社等(かいしゃとう)に雇用(こよう)されている	449	67.0%	64.1%	12.2%	14.3%	11.6%	8.2%	2.9%
	アルバイト(あるぱいと)や日雇(ひやと)いの仕事(しごと)をしている	63	63.5%	57.1%	12.7%	14.3%	9.5%	4.8%	1.6%
	派遣(はいけん)や請負(うけおい)の仕事(しごと)をしている	20	80.0%	45.0%	10.0%	10.0%	10.0%	10.0%	10.0%
	自営(じえい)や家族経営(かぞくけいえい)の仕事(しごと)をしている	48	75.0%	62.5%	18.8%	8.3%	14.6%	8.3%	2.1%
	学生(がくせい)、高校生(こうこうせい)	89	61.8%	60.7%	20.2%	19.1%	18.0%	12.4%	4.5%
	主婦(しゆふ)・主夫(しゆふ)・家事(かじ)手伝(てつだい)い	115	78.9%	67.0%	17.4%	10.4%	11.3%	7.8%	1.7%
	無職(むしょく)、仕事(しごと)を探(さが)している	10	70.0%	60.0%	40.0%	20.0%	10.0%	0.0%	20.0%
問3居住地区(きょじゅうちく)	無職(むしょく)、仕事(しごと)を探(さが)していない	48	43.8%	47.9%	37.5%	12.5%	6.3%	4.2%	4.2%
	その他	15	46.7%	40.0%	13.3%	13.3%	6.7%	0.0%	20.0%
	安城南中学校区(あんじょうみなみちゅうがっこう)	139	67.6%	61.9%	17.3%	10.8%	11.5%	6.5%	4.3%
	安城北中学校区(あんじょうきたちゅうがっこう)	132	68.9%	57.6%	15.9%	15.2%	11.4%	6.8%	0.8%
	明祥中学校区(めいしょうちゅうがっこう)	58	67.2%	58.6%	17.2%	12.1%	8.6%	6.9%	3.4%
	安城西中学校区(あんじょうにしちゅうがっこう)	131	68.7%	64.1%	7.6%	8.4%	12.2%	9.2%	3.1%
	桜井中学校区(さくらいちゅうがっこう)	99	65.7%	62.6%	19.2%	16.2%	12.1%	8.1%	5.1%
	東山中学校区(ひがしやまちゅうがっこう)	98	66.3%	57.1%	14.3%	18.4%	10.2%	7.1%	4.1%
	安祥中学校区(あんしょうちゅうがっこう)	73	63.0%	65.8%	13.7%	8.2%	12.3%	6.8%	2.7%
	篠目中学校区(ささめちゅうがっこう)	81	63.0%	64.2%	24.7%	22.2%	12.3%	12.3%	6.2%
問6同居家族(どうきょかぞく)	わからない	41	51.2%	63.4%	19.5%	14.6%	19.5%	7.3%	2.4%
	配偶者(はいぐうしゃ)	575	69.2%	62.1%	13.9%	13.6%	10.4%	8.0%	3.7%
	就学前(しゅうがくまえ)の乳幼児(にゅうようじ)	170	71.2%	61.2%	9.4%	14.1%	10.0%	5.3%	3.5%
	小学生(しょうがくせい)	177	70.6%	67.2%	14.7%	14.1%	11.3%	10.2%	2.8%
	中学生(ちゅうがくせい)	117	72.6%	65.0%	17.1%	16.2%	15.4%	10.3%	1.7%
	高校生(こうこうせい)・大学生(だいがくせい)・専門学校等(せんもんがっこうとう)	122	64.8%	69.7%	13.9%	13.1%	13.1%	13.1%	3.3%
	その他(た)の家族(かぞく)	309	65.0%	59.2%	18.4%	12.0%	13.3%	8.1%	3.6%
問7外国(がいこく)で生活(せいかつ)した経験(けいけん)	同居(どうきょ)家族(かぞく)はない	67	56.7%	65.7%	17.9%	19.4%	14.9%	6.0%	4.5%
	ある	111	55.9%	48.6%	0.9%	5.4%	16.2%	0.0%	10.8%
	740	68.1%	64.1%	18.4%	15.3%	11.2%	9.2%	2.4%	

⑥ 問13 「やさしい日本語」を知っているか

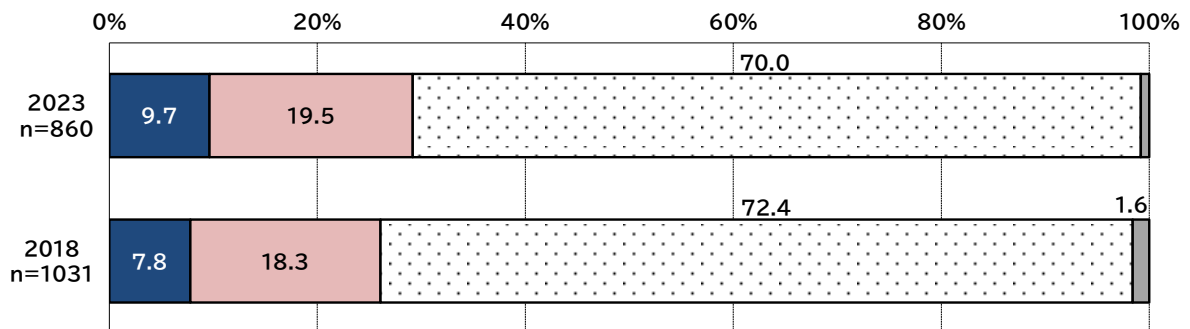
「聞いたことがない、知らない」の割合が最も高く70.0%である。次いで、「聞いたことはあるが、内容はよく知らない(19.5%)」、「よく知っている、使ったことがある(9.7%)」である。

「よく知っている、使ったことがある」の割合は外国で生活した経験の有無『ある』で20.7%と高い。

図表問13 「やさしい日本語」を知っているか



<2018年調査との比較>



- よく知(し)っている、使(つか)ったことがある
- 聞(き)いたことはあるが、内容(ないよう)はよく知(し)らない
- 聞(き)いたことがない、知(し)らない
- 回答(かいとう)なし

くろすしゅうけい せいべつ ねんれい しごと きょじゅうちく どうきよかぞく がいこく せいかつ
 <クロス集計：性別・年齢・仕事・居住地区・同居家族・外国で生活した
 経験の有無>

		n	よく知(し)って いる、使(つ) か)ったことが ある	聞(き)いたこと はあるが、内容 (ないよう)はよ く知(し)らない	聞(き)いたこと がない、知(し) らない
合計(ごうけい)		860	9.7%	19.5%	70.0%
問1性別(せいべつ)	男(おとこ)	377	9.8%	20.7%	69.2%
	女(おんな)	464	9.3%	18.8%	70.9%
回答(かいとう)しない		18	16.7%	11.1%	66.7%
問2年齢(ねんれい)	～19	65	12.3%	24.6%	63.1%
	20～29	99	15.2%	22.2%	62.6%
	30～39	196	10.2%	16.8%	73.0%
	40～49	182	6.6%	17.6%	75.8%
	50～59	76	6.6%	18.4%	71.1%
	60～64	40	5.0%	25.0%	70.0%
	65～69	40	15.0%	17.5%	67.5%
	70～74	15	6.7%	13.3%	80.0%
	75～79	10	10.0%	30.0%	40.0%
	80～	15	0.0%	33.3%	60.0%
問5仕事(しごと)	会社等(かいしゃとう)に雇用(こよう)されている	449	9.4%	19.6%	70.8%
	アルバイト(あるぱいと)や日雇(ひやと)の仕事(しごと)をしている	63	11.1%	12.7%	74.6%
	派遣(はけん)や請負(うけおい)の仕事(しごと)をしている	20	10.0%	25.0%	65.0%
	自営(じえい)や家族経営(かぞくけいえい)の仕事(しごと)をしている	48	8.3%	20.8%	68.8%
	学生(がくせい)、高校生(こうこうせい)	89	14.6%	25.8%	59.6%
	主婦(しゆふ)・主夫(しゆふ)・家事(かじ)手伝(てつだ)い	115	7.0%	19.1%	73.0%
	無職(むしょく)、仕事(しごと)を探(さが)している	10	10.0%	10.0%	80.0%
	無職(むしょく)、仕事(しごと)は探(さが)していない	48	6.3%	16.7%	72.9%
そのほか	15	20.0%	13.3%	66.7%	
問3居住地区(きょじゅうちく)	安城南中学校区(あんじょうみなみちゅうがっこう)	139	11.5%	17.3%	71.2%
	安城北中学校区(あんじょうきたちゅうがっこう)	132	10.6%	20.5%	68.2%
	明祥中学校区(めいしょうちゅうがっこう)	58	12.1%	10.3%	77.6%
	安城西中学校区(あんじょうにしちゅうがっこう)	131	9.2%	16.8%	73.3%
	桜井中学校区(さくらいちゅうがっこう)	99	12.1%	17.2%	68.7%
	東山中学校区(ひがしやまちゅうがっこう)	98	6.1%	22.4%	71.4%
	安祥中学校区(あんしょうちゅうがっこう)	73	8.2%	30.1%	61.6%
	篠目中学校区(ささめちゅうがっこう)	81	9.9%	22.2%	66.7%
	わからない	41	4.9%	24.4%	68.3%
	問6同居家族(どうきよかぞく)	配偶者(はいごうしゃ)	575	9.2%	20.0%
就学前(しゅうがくまえ)の乳幼児(にゅうようじ)	170	11.8%	18.2%	70.0%	
小学生(しょうがくせい)	177	10.2%	10.7%	79.1%	
中学生(ちゅうがくせい)	117	6.0%	20.5%	73.5%	
高校生(こうこうせい)・大学生(だいがくせい)・専門学校等(せんもんがっこうとう)	122	9.8%	25.4%	63.9%	
そのほか(た)の家族(かぞく)	309	10.0%	21.0%	67.6%	
同居(どうきよ)家族(かぞく)はいない	67	6.0%	14.9%	77.6%	
問7外国(がいこく)で生活(せいかつ)した経験(けいけん)	ある	111	20.7%	23.4%	55.9%
	ない	740	8.1%	18.8%	72.3%

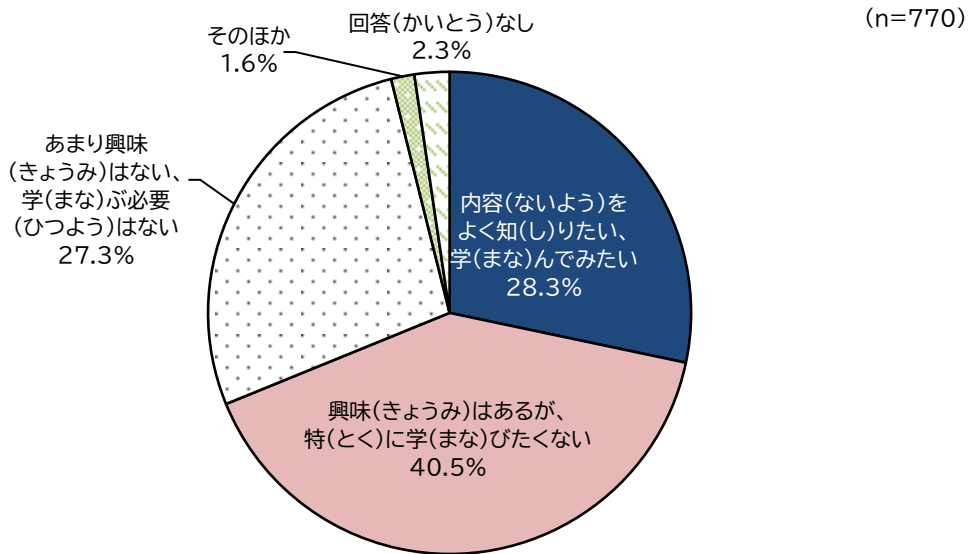
黄色：母数(n)が30以上で合計よりも+10ポイント

⑦ 問13-1 「やさしい日本語」を知りたい、学びたいか

「興味はあるが、特に学びたくない」の割合が最も高く40.5%である。次いで、「内容をよく知りたい、学んでみたい(28.3%)」、「あまり興味はない、学ぶ必要はない(27.3%)」である。

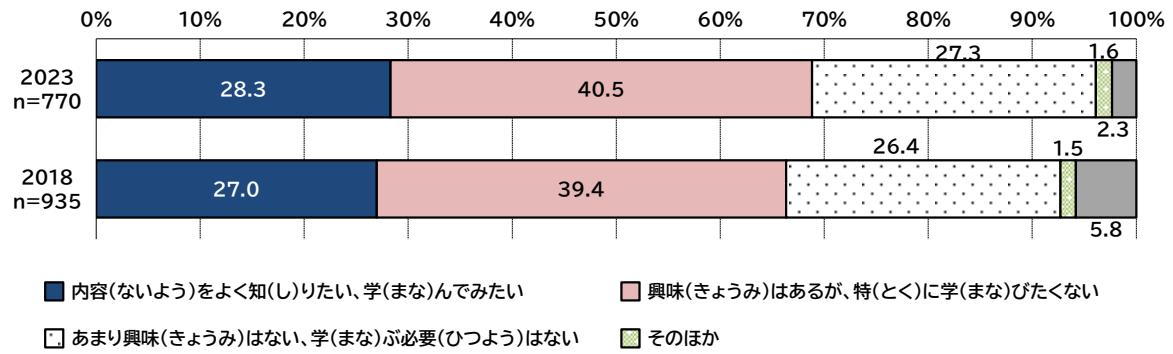
図表問13-1 「やさしい日本語」を知りたい、学びたいか

問13で「聞いたことはあるが、内容はよく知らない」、「知らない」と回答した人



そのほか：興味はある(3)、内容を知ってから学ぶか決めたい(2)、必要があれば学びたい、時間があれば学びたい、機会があれば学びたい、学びたいかはわからない、病気で学ぶことはできない等

<2018年調査との比較>



<クロス集計：性別・年齢・仕事・居住地区・同居家族・外国で生活した経験の有無>

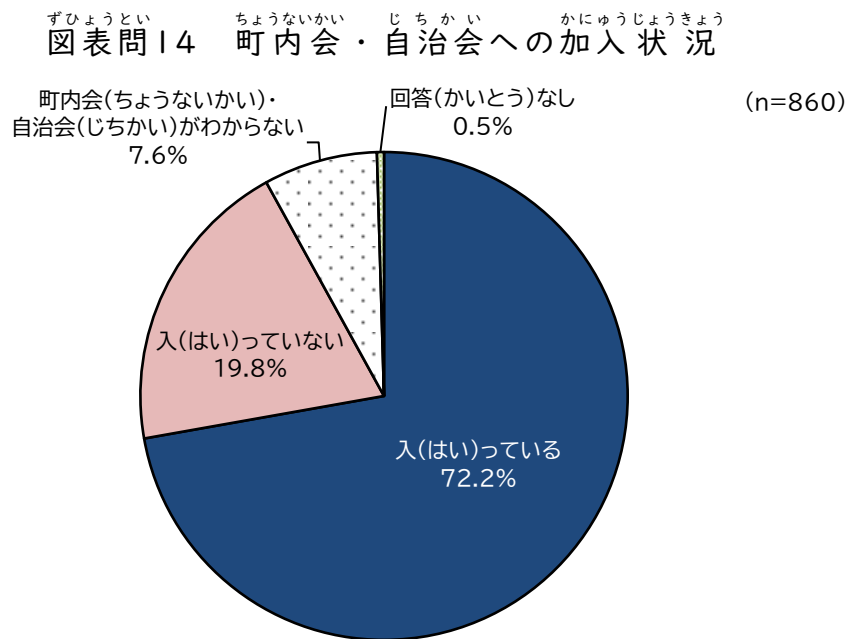
Category	n	内容(ないよう)をよく知(し)りたい、学(まな)んでみたい	興味(きょうみ)はあるが、特(とく)に学(まな)びたくない	あまり興味(きょうみ)はない、学(まな)が必要(ひつよう)はない	そのほか
合計 (ごうけい)	770	28.3%	40.5%	27.3%	1.6%
問1 性別 (せいべつ)	男(おとこ)	20.4%	36.3%	39.5%	0.9%
	女(おんな)	35.1%	44.0%	16.8%	2.2%
問2 年齢 (ねんれい)	回答(かいとう)しない	21.4%	42.9%	35.7%	0.0%
	～19	28.1%	42.1%	26.3%	0.0%
	20～29	35.7%	35.7%	23.8%	0.0%
	30～39	26.1%	39.2%	30.7%	0.6%
	40～49	31.8%	44.7%	20.0%	2.9%
	50～59	27.9%	41.2%	22.1%	5.9%
	60～64	23.7%	39.5%	36.8%	0.0%
	65～69	23.5%	41.2%	35.3%	0.0%
	70～74	21.4%	50.0%	21.4%	7.1%
	75～79	14.3%	42.9%	42.9%	0.0%
80～	21.4%	35.7%	35.7%	0.0%	
問5 仕事 (しごと)	会社等(かいしゃとう)に雇用(こよう)されている	31.3%	38.4%	27.6%	1.2%
	アルバイト(あるばいと)や日雇(ひやと)の仕事(しごと)をしている	27.3%	45.5%	21.8%	1.8%
	派遣(はいけん)や請負(うけおい)の仕事(しごと)をしている	16.7%	55.6%	16.7%	0.0%
	自営(じえい)や家族経営(かぞくけいえい)の仕事(しごと)をしている	16.3%	46.5%	32.6%	0.0%
	学生(がくせい)・高校生(こうこうせい)	28.9%	40.8%	27.6%	0.0%
	主婦(しゅふ)・主夫(しゅふ)・家事(かじ)手伝(てつだい)い	35.8%	42.5%	18.9%	0.9%
	無職(むしょく)・仕事(しごと)を探(さが)している	0.0%	55.6%	44.4%	0.0%
	無職(むしょく)・仕事(しごと)は探(さが)していない	7.0%	34.9%	46.5%	9.3%
問3 居住地区 (きょじゅうちく)	12	25.0%	41.7%	16.7%	8.3%
問6 同居家族 (どうきよかぞく)	安城南中学校区 (あんじょうみなみちゅうがっこう)	26.8%	41.5%	28.5%	0.8%
	安城北中学校区(あんじょうきた ちゅうがっこう)	27.4%	44.4%	23.9%	2.6%
	明祥中学校区(めいしょう ちゅうがっこう)	25.5%	41.2%	31.4%	0.0%
	安城西中学校区(あんじょうにし ちゅうがっこう)	28.8%	41.5%	24.6%	2.5%
	桜井中学校区(さくらい ちゅうがっこう)	34.1%	34.1%	27.1%	2.4%
	東山中学校区(ひがしやま ちゅうがっこう)	32.6%	39.1%	28.3%	0.0%
	安祥中学校区(あんしょう ちゅうがっこう)	25.4%	43.3%	22.4%	1.5%
	篠目中学校区(ささめ ちゅうがっこう)	25.0%	45.8%	25.0%	2.8%
	わからない	26.3%	26.3%	44.7%	0.0%
問7 外国 (がいこく) で生活 (せいかつ) した経験 (けいけん)	配偶者(はいごうしゃ)	28.0%	42.1%	26.6%	1.4%
	就学前(しゅうぜん)の乳幼児(にゅうようじ)	33.3%	37.3%	26.7%	0.7%
	小学生(しょうがくせい)	32.7%	39.6%	25.2%	0.6%
	中学生(ちゅうがくせい)	30.0%	42.7%	25.5%	0.9%
	高校生(こうこうせい)・大学生(だいがくせい)・専門学校等(せんもんがっこうとう)	26.6%	49.5%	21.1%	1.8%
	そのほか(た)の家族(かぞく)	26.6%	43.8%	25.2%	1.5%
同居(どうきよ)家族(かぞく)はいない	22.6%	32.3%	41.9%	1.6%	
問7 外国 (がいこく) で生活 (せいかつ) した経験 (けいけん)	88	34.1%	35.2%	29.5%	1.1%
ない	674	27.9%	41.1%	26.9%	1.5%

黄色：母数 (n) が 30 以上で合計よりも +10 ポイント

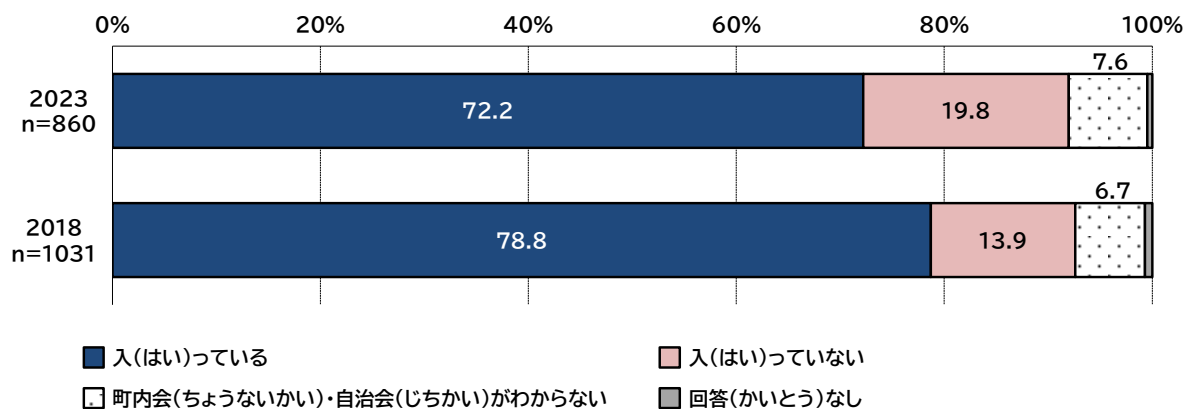
(4) 地域との関わりについて

① 問14 町内会・自治会への加入状況

「入っている」の割合が最も高く72.2%である。次いで、「入っていない(19.8%)」、「町内会・自治会がわからない(7.6%)」である。



<2018年調査との比較>



くろすしゅうけい せいべつ ねんれい しごと きょじゅうちく どうきよかぞく
 <クロス集計：性別・年齢・仕事・居住地区・同居家族>

		n	入(はい)っている	入(はい)っていない	町内会(ちょうないかい)・自治会(じちかい)がわからない
合計(ごうけい)		860	72.2%	19.8%	7.6%
問1性別(せいべつ)	男(おとこ)	377	69.8%	20.7%	9.5%
	女(おんな)	464	75.2%	18.8%	5.4%
回答(かいとう)しない		18	50.0%	27.8%	16.7%
問2年齢(ねんれい)	～19	65	75.4%	15.4%	9.2%
	20～29	99	51.5%	29.3%	19.2%
	30～39	196	66.8%	21.9%	11.2%
	40～49	182	79.7%	17.0%	3.3%
	50～59	76	76.3%	15.8%	5.3%
	60～64	40	75.0%	25.0%	0.0%
	65～69	40	87.5%	12.5%	0.0%
	70～74	15	86.7%	13.3%	0.0%
	75～79	10	90.0%	10.0%	0.0%
	80～	15	73.3%	20.0%	0.0%
問5仕事(しごと)	会社等(かいしゃとう)に雇用(こよう)されている	449	70.4%	19.2%	10.0%
	アルバイト(あるぱいと)や日雇(ひやと)いの仕事(しごと)をしている	63	69.8%	28.6%	1.6%
	派遣(はけん)や請負(うけおい)の仕事(しごと)をしている	20	55.0%	40.0%	5.0%
	自営(じえい)や家族経営(かぞくけいえい)の仕事(しごと)をしている	48	87.5%	8.3%	4.2%
	学生(がくせい)、高校生(こうこうせい)	89	71.9%	20.2%	7.9%
	主婦(しゆふ)・主夫(しゆふ)・家事(かじ)手伝(てつだい)	115	74.8%	19.1%	6.1%
	無職(むしょく)、仕事(しごと)を探(さが)している	10	70.0%	30.0%	0.0%
	無職(むしょく)、仕事(しごと)は探(さが)していない	48	81.3%	14.6%	2.1%
そのほか	15	66.7%	26.7%	6.7%	
問3居住地区(きょじゅうちく)	安城南中学校区(あんじょうみなみちゅうがっこう)	139	71.2%	25.2%	3.6%
	安城北中学校区(あんじょうきたちゅうがっこう)	132	71.2%	19.7%	8.3%
	明祥中学校区(めいしょうちゅうがっこう)	58	81.0%	10.3%	8.6%
	安城西中学校区(あんじょうにしちゅうがっこう)	131	68.7%	23.7%	6.9%
	桜井中学校区(さくらいちゅうがっこう)	99	82.8%	10.1%	7.1%
	東山中学校区(ひがしやまちゅうがっこう)	98	83.7%	10.2%	6.1%
	安祥中学校区(あんしょうちゅうがっこう)	73	80.8%	15.1%	2.7%
	篠目中学校区(ささめちゅうがっこう)	81	56.8%	32.1%	11.1%
	わからない	41	39.0%	34.1%	26.8%
問6同居家族(どうきよかぞく)	配偶者(はいぐうしゃ)	575	77.9%	16.5%	5.2%
	就学前(しゅうがくまえ)の乳幼児(にゅうようじ)	170	75.9%	15.3%	8.8%
	小学生(しょうがくせい)	177	85.3%	12.4%	2.3%
	中学生(ちゅうがくせい)	117	88.0%	10.3%	1.7%
	高校生(こうこうせい)・大学生(だいがくせい)・専門学校等(せんもんがっこうとう)	122	83.6%	13.9%	1.6%
	そのほか(た)の家族(かぞく)	309	77.7%	16.5%	5.5%
	同居(どうきよ)家族(かぞく)はいない	67	31.3%	41.8%	26.9%

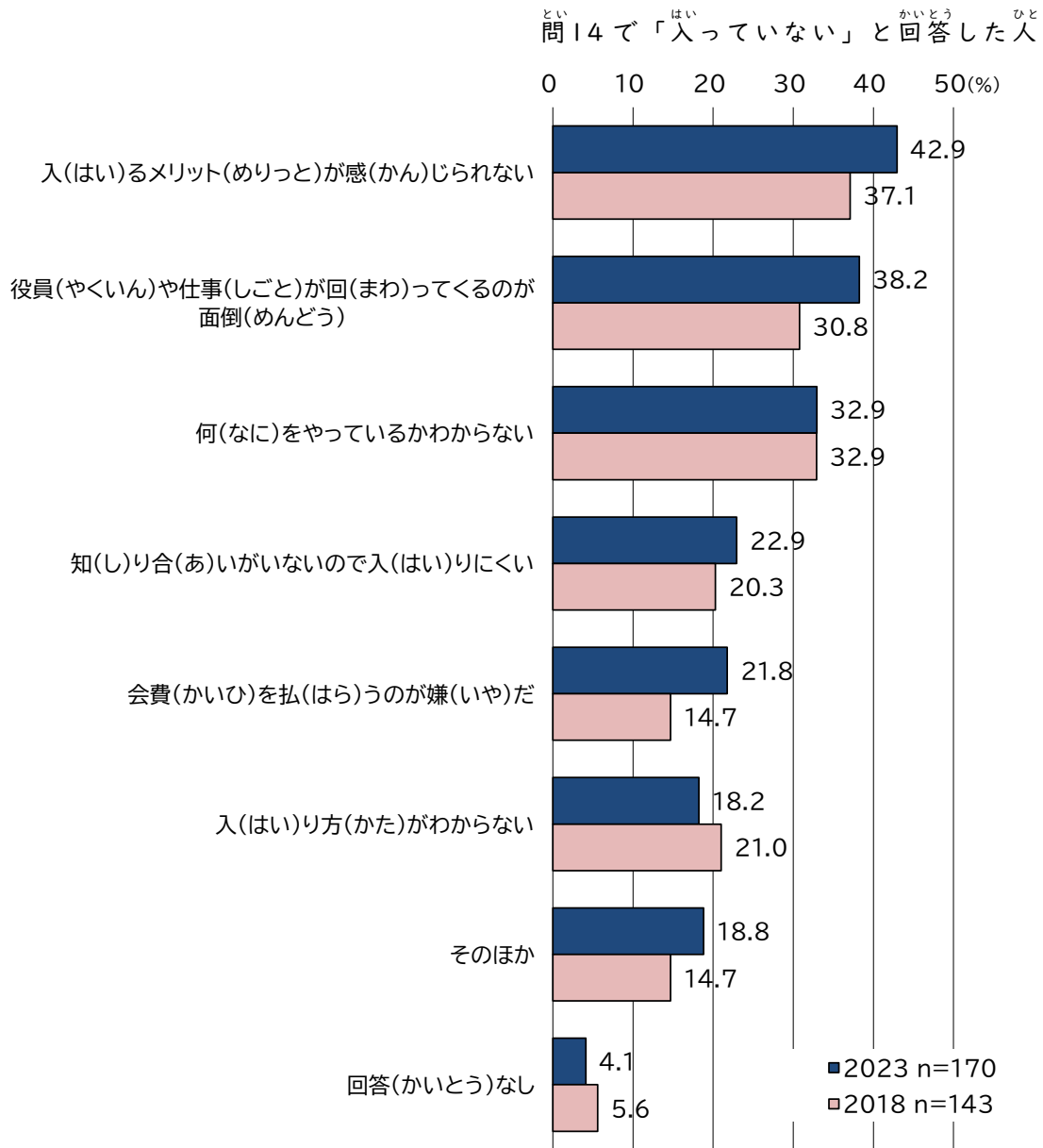
黄色：母数(n)が30以上で合計よりも+10ポイント

② 問14-1 町内会・自治会未加入の理由

「入るメリットが感じられない」の割合が最も高く42.9%である。次いで、「役員や仕事回ってくるのが面倒(38.2%)」、「何をやっているかわからない(32.9%)」である。

図表問14-1 町内会・自治会未加入の理由

<2018年調査との比較>



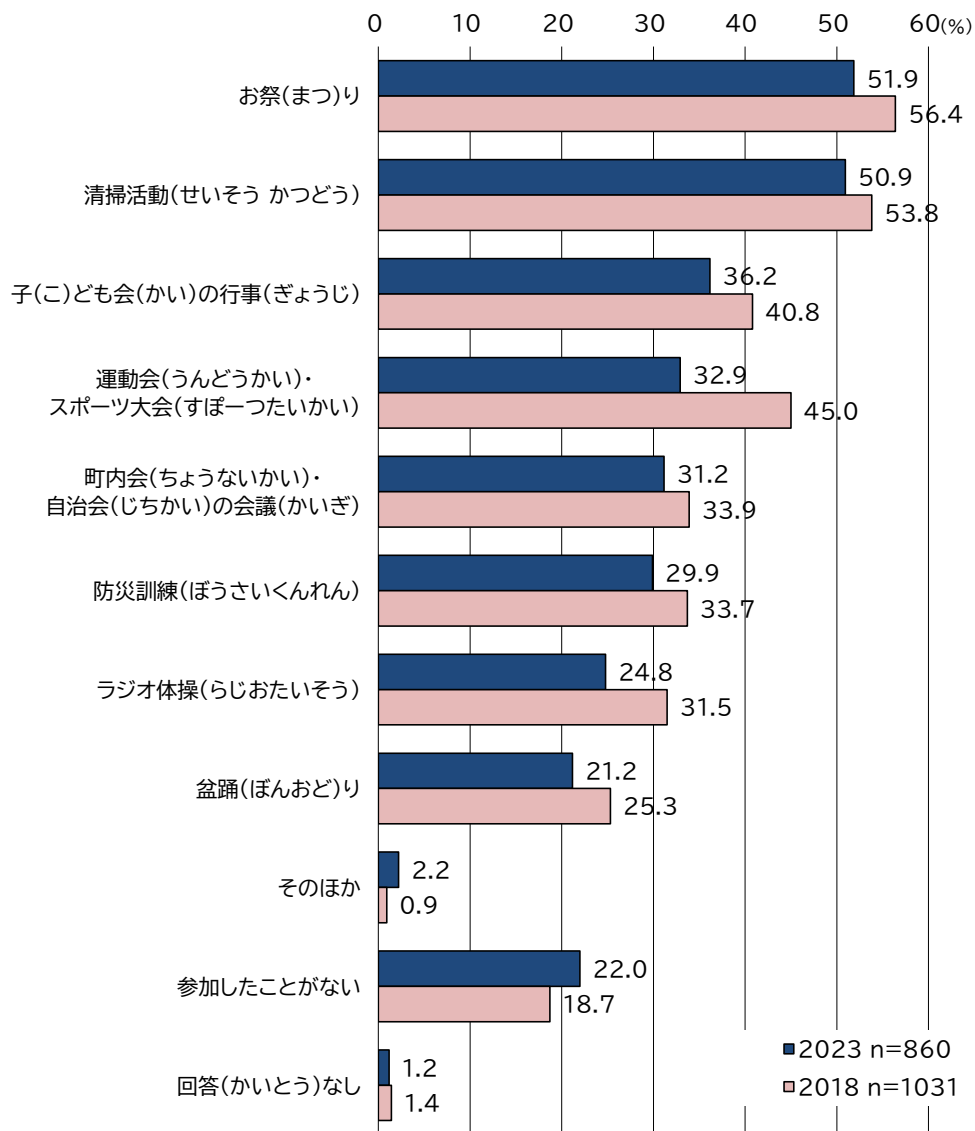
その他：集合住宅住まいのため(9)、家族が入っている(7)、特に誘いも無かったため(4)等

③ 問15 参加したことがある地域行事

「お祭り」の割合が最も高く51.9%である。次いで、「清掃活動(50.9%)」、「子ども会の行事(36.2%)」である。

図表問15 参加したことがある地域行事

<2018年調査との比較>



その他：神社の行事(3)、文化祭(2)、消防団(2)、防犯パトロール、芋掘り、老人クラブの行事等

くろすしゅうけい せいべつ ねんれい しごと きょじゅうちく どうきよかぞく
 <クロス集計：性別・年齢・仕事・居住地区・同居家族>

	n	お祭(まつり)	清掃活動(せいそう かつどう)	子(こ)ども会(かい)の行事(ぎょうじ)	運動会(うんどうかい)・スポーツ大会(すぽーつたいかい)の会議(かいぎ)	町内会(ちやうないかい)・自治会(じちかい)の会議(かいぎ)	防災訓練(ぼうさいくんれん)	ラジオ体操(らじおたいそう)	盆踊(ぼんおどり)	そのほか	参加(さんか)したことがない	
合計(ごうけい)	860	51.9%	50.9%	36.2%	32.9%	31.2%	29.9%	24.8%	21.2%	2.2%	22.0%	
問1性別(せいべつ)	男(おとこ)	377	47.2%	50.4%	31.3%	28.4%	31.0%	27.3%	18.6%	15.4%	2.1%	24.7%
	女(おんな)	464	55.4%	51.1%	40.3%	36.4%	31.3%	32.1%	29.7%	25.6%	2.4%	19.8%
	回答(かいとう)しない	18	55.6%	55.6%	27.8%	33.3%	33.3%	22.2%	22.2%	22.2%	0.0%	22.2%
問2年齢(ねんれい)	～19	65	72.3%	50.8%	61.5%	44.6%	6.2%	23.1%	63.1%	32.3%	0.0%	9.2%
	20～29	99	50.5%	23.2%	39.4%	26.3%	6.1%	15.2%	30.3%	14.1%	0.0%	34.3%
	30～39	196	47.4%	37.8%	25.0%	16.3%	18.4%	21.9%	18.4%	18.9%	1.0%	33.7%
	40～49	182	52.2%	54.4%	36.8%	37.9%	34.6%	31.3%	23.6%	20.9%	2.2%	19.2%
	50～59	76	53.9%	68.4%	51.3%	40.8%	53.9%	36.8%	15.8%	18.4%	3.9%	14.5%
	60～64	40	52.5%	65.0%	40.0%	42.5%	52.5%	42.5%	32.5%	32.5%	5.0%	15.0%
	65～69	40	37.5%	77.5%	32.5%	27.5%	67.5%	57.5%	17.5%	20.0%	7.5%	7.5%
	70～74	15	66.7%	78.3%	40.0%	60.0%	78.3%	60.0%	20.0%	40.0%	6.7%	0.0%
	75～79	10	30.0%	70.0%	20.0%	50.0%	60.0%	50.0%	0.0%	0.0%	0.0%	0.0%
	80～	15	60.0%	80.0%	20.0%	46.7%	53.3%	53.3%	26.7%	26.7%	13.3%	0.0%
問5仕事(しごと)	会社等(かいしゃとう)に雇用(こよう)されている	449	46.3%	47.4%	32.3%	29.6%	28.7%	25.8%	20.5%	16.3%	1.6%	29.2%
	アルバイト(あるばいと)や日雇(ひやと)の仕事(しごと)をしている	63	55.6%	60.3%	38.1%	28.6%	30.2%	23.8%	17.5%	28.6%	0.0%	15.9%
	派遣(はいけん)や請負(うけおい)の仕事(しごと)をしている	20	30.0%	30.0%	15.0%	10.0%	20.0%	15.0%	15.0%	15.0%	0.0%	55.0%
	自営(じえい)や家族経営(かぞくけいえい)の仕事(しごと)をしている	48	52.1%	64.6%	43.8%	41.7%	54.2%	45.8%	16.7%	22.9%	2.1%	12.5%
	学生(がくせい)、高校生(こうこうせい)	89	71.9%	44.9%	62.9%	47.2%	5.6%	24.7%	57.3%	30.3%	0.0%	10.1%
	主婦(しゆふ)・主夫(しゆふ)・家事(かじ)手伝(てつだ)い	115	61.7%	56.5%	35.7%	40.9%	40.0%	37.4%	31.3%	32.2%	5.2%	13.0%
	無職(むしょく)、仕事(しごと)を探(さが)している	10	60.0%	50.0%	20.0%	20.0%	30.0%	30.0%	20.0%	30.0%	10.0%	20.0%
	無職(むしょく)、仕事(しごと)は探(さが)していない	48	50.0%	68.8%	22.9%	31.3%	64.6%	54.2%	12.5%	14.6%	8.3%	4.2%
そのほか	15	46.7%	40.0%	46.7%	26.7%	26.7%	40.0%	26.7%	13.3%	0.0%	20.0%	
問3居住地区(きょじゅうちく)	安城南中学校区(あんじょうみなみちゅうがっこう)	139	40.3%	48.9%	33.1%	18.7%	30.9%	30.9%	25.9%	25.2%	0.7%	25.2%
	安城北中学校区(あんじょうきたちゅうがっこう)	132	50.8%	49.2%	37.1%	34.1%	28.0%	26.5%	21.2%	19.7%	2.3%	24.2%
	明祥中学校区(めいしょうちゅうがっこう)	58	75.9%	67.2%	48.3%	37.9%	44.8%	39.7%	36.2%	34.5%	0.0%	6.9%
	安城西中学校区(あんじょうにしちゅうがっこう)	131	58.0%	49.6%	30.5%	39.7%	30.5%	28.2%	21.4%	38.2%	6.1%	22.9%
	桜井中学校区(さくらいちゅうがっこう)	99	67.7%	60.6%	47.5%	37.4%	40.4%	39.4%	35.4%	6.1%	1.0%	11.1%
	東山中学校区(ひがしやまちゅうがっこう)	98	55.1%	55.1%	38.8%	45.9%	34.7%	44.9%	26.5%	22.4%	2.0%	20.4%
	安祥中学校区(あんしょうちゅうがっこう)	73	49.3%	50.7%	45.2%	38.4%	28.8%	23.3%	30.1%	8.2%	0.0%	13.7%
	篠目中学校区(ささめちゅうがっこう)	81	42.0%	46.9%	30.9%	28.4%	27.2%	18.5%	19.8%	14.8%	4.9%	24.7%
問6同居家族(どうきよかぞく)	わからない	41	19.5%	17.1%	7.3%	4.9%	7.3%	7.3%	0.0%	9.8%	0.0%	63.4%
	配偶者(はいぐうしゃ)	575	54.6%	57.6%	35.7%	35.0%	40.3%	35.0%	21.9%	22.4%	2.4%	18.6%
	就学前(しゅうがくまえ)の乳幼児(にゅうようじ)	170	58.2%	43.5%	25.3%	20.0%	20.6%	22.9%	17.6%	20.0%	2.4%	22.4%
	小学生(しょうがくせい)	177	68.4%	63.3%	50.3%	44.1%	40.1%	39.0%	31.6%	27.7%	1.1%	9.6%
	中学生(ちゅうがくせい)	117	73.5%	67.5%	60.7%	56.4%	40.2%	46.2%	39.3%	30.8%	0.0%	6.8%
	高校生(こうこうせい)・大学生(だいがくせい)・専門学校等(せんもんがっこうとう)	122	73.0%	67.2%	66.4%	59.8%	45.9%	36.9%	46.7%	26.2%	1.6%	7.4%
	そのほか(た)の家族(かぞく)	309	59.5%	53.4%	47.6%	40.8%	29.4%	29.4%	37.2%	26.5%	1.9%	14.2%
同居(どうきよ)家族(かぞく)はいない	67	14.9%	19.4%	13.4%	9.0%	10.4%	13.4%	10.4%	9.0%	3.0%	61.2%	

黄色：母数(n)が30以上で合計よりも+10ポイント

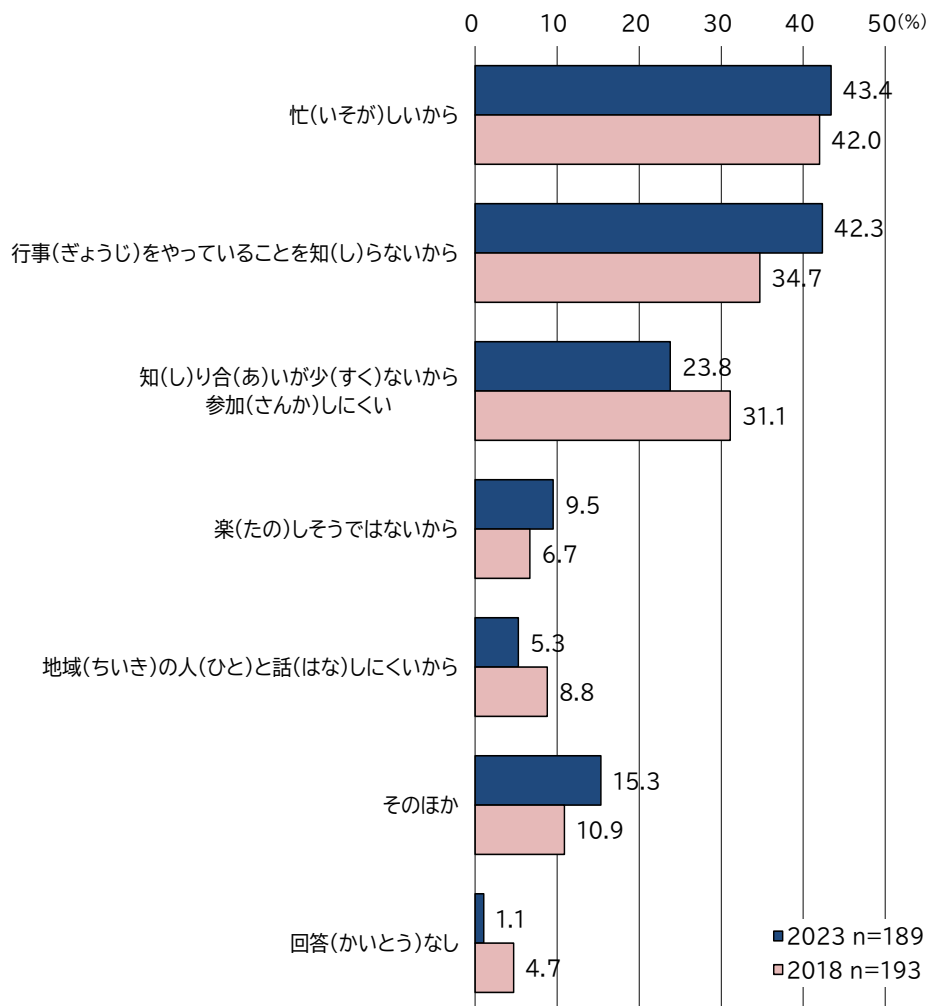
④ 問15-1 地域行事に参加したことがない理由

「忙しいから」の割合が最も高く43.4%である。次いで、「行事をやっていることを知らないから（42.3%）」、「知り合いが少ないから参加しにくい（23.8%）」である。

図表問15-1 地域行事に参加したことがない理由

<2018年調査との比較>

問15で「参加したことがない」と回答した人

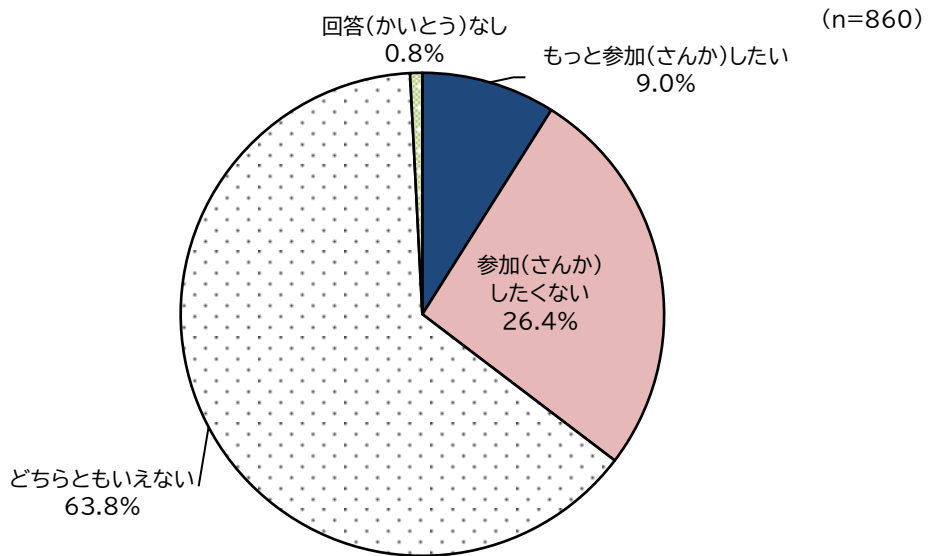


その他：引っ越して来たばかりだから（6）、参加したくない（5）、家族が参加している（3）、子どもが小さく連れていくのが大変（2）、興味がないから（2）等

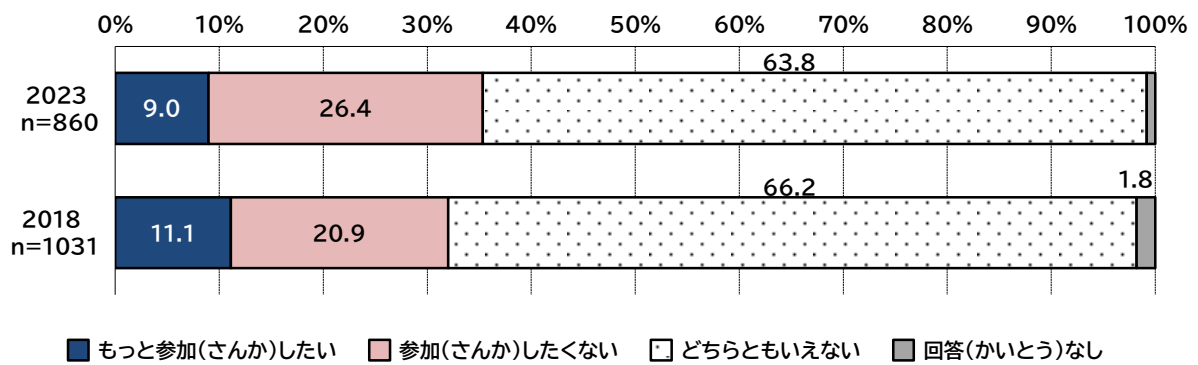
⑤ 問16 地域の行事への参加意向

「どちらともいえない」の割合が最も高く63.8%である。次いで、「参加したくない（26.4%）」、「もっと参加したい（9.0%）」である。

図表問16 地域の行事への参加意向



<2018年調査との比較>



くろすしゅうけい せいべつ ねんれい しごと きょじゅうちく どうきよかぞく
 <クロス集計：性別・年齢・仕事・居住地区・同居家族>

		n	もっと参加(さんか)したい	参加(さんか)したくない	どちらともいえない
合計(ごうけい)		860	9.0%	26.4%	63.8%
問1性別(せいべつ)	男(おとこ)	377	8.8%	28.1%	62.6%
	女(おんな)	464	9.3%	25.0%	64.9%
回答(かいとう)しない		18	5.6%	27.8%	61.1%
問2年齢(ねんれい)	～19	65	4.6%	29.2%	66.2%
	20～29	99	8.1%	29.3%	62.6%
	30～39	196	10.2%	24.5%	65.3%
	40～49	182	6.6%	31.3%	62.1%
	50～59	76	7.9%	28.9%	59.2%
	60～64	40	15.0%	17.5%	67.5%
	65～69	40	10.0%	12.5%	77.5%
	70～74	15	6.7%	13.3%	80.0%
	75～79	10	20.0%	0.0%	80.0%
	80～	15	40.0%	0.0%	46.7%
問5仕事(しごと)	会社等(かいしゃとう)に雇用(こよう)されている	449	9.6%	27.4%	62.6%
	アルバイト(あるぱいと)や日雇(ひやと)の仕事(しごと)をしている	63	1.6%	38.1%	60.3%
	派遣(はけん)や請負(うけおい)の仕事(しごと)をしている	20	5.0%	25.0%	70.0%
	自営(じえい)や家族経営(かぞくけい)の仕事(しごと)をしている	48	10.4%	22.9%	64.6%
	学生(がくせい)、高校生(こうこうせい)	89	4.5%	31.5%	64.0%
	主婦(しゅふ)・主夫(しゅふ)・家事(かじ)手伝(てつだい)い	115	10.4%	19.1%	68.7%
	無職(むしょく)、仕事(しごと)を探(さが)している	10	20.0%	40.0%	40.0%
	無職(むしょく)、仕事(しごと)は探(さが)していない	48	12.5%	12.5%	72.9%
そのほか	15	20.0%	20.0%	60.0%	
問3居住地区(きょじゅうちく)	安城南中学校区(あんじょうみなみちゅうがっこう)	139	6.5%	25.9%	66.9%
	安城北中学校区(あんじょうきたちゅうがっこう)	132	9.8%	22.7%	65.9%
	明祥中学校区(めいしょうちゅうがっこう)	58	12.1%	22.4%	65.5%
	安城西中学校区(あんじょうにしちゅうがっこう)	131	7.6%	27.5%	64.9%
	桜井中学校区(さくらいちゅうがっこう)	99	12.1%	28.3%	59.6%
	東山中学校区(ひがしやまちゅうがっこう)	98	7.1%	23.5%	68.4%
	安祥中学校区(あんしょうちゅうがっこう)	73	16.4%	28.8%	53.4%
	篠目中学校区(ささめちゅうがっこう)	81	8.6%	25.9%	65.4%
わからない	41	0.0%	41.5%	56.1%	
問6同居家族(どうきよかぞく)	配偶者(はいごうしゃ)	575	10.4%	23.3%	65.7%
	就学前(しゅうがくまえ)の乳幼児(にゅうようじ)	170	15.9%	17.6%	66.5%
	小学生(しょうがくせい)	177	13.0%	24.3%	62.7%
	中学生(ちゅうがくせい)	117	7.7%	29.1%	63.2%
	高校生(こうこうせい)・大学生(だいがくせい)・専門学校等(せんもんがっこうとう)	122	8.2%	23.8%	67.2%
	そのほか(た)の家族(かぞく)	309	9.1%	25.9%	64.4%
	同居(どうきよ)家族(かぞく)はいない	67	6.0%	38.8%	53.7%

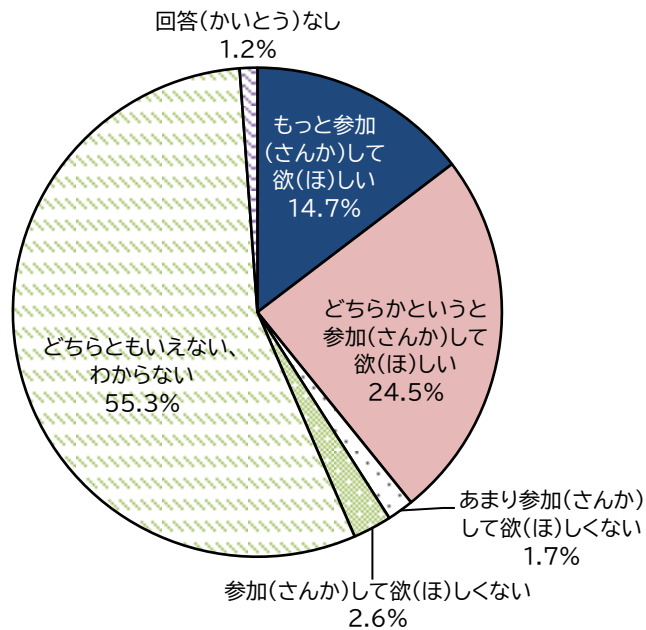
黄色：母数(n)が30以上で合計よりも+10ポイント

⑥ 問17 地域の行事等への外国人市民の参加について★

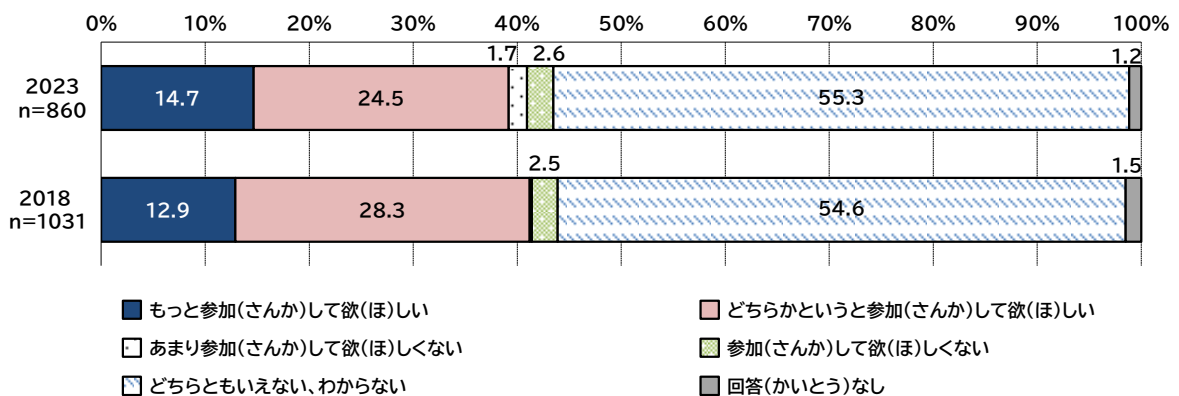
「どちらともいえない、わからない」の割合が最も高く 55.3%である。次いで、「どちらかというに参加して欲しい（24.5%）」、「もっと参加して欲しい（14.7%）」である。

図表問17 地域の行事等への外国人市民の参加について

(n=860)



<2018年調査との比較>



くろす集計：性別・年齢・仕事・居住地区・同居家族・外国で生活した経験の有無

	n	もっと参加(さんか)して欲(ほ)しい	どちらかという(と)と参加(さんか)して欲(ほ)しい	あまり参加(さんか)して欲(ほ)しくない	参加(さんか)して欲(ほ)しくない	どちらともいえない、わからない	
合計(ごうけい)	860	14.7%	24.5%	1.7%	2.6%	55.3%	
問1性別(せいべつ)	男(おとこ)	377	15.1%	24.4%	2.9%	3.2%	54.1%
	女(おんな)	464	14.4%	25.2%	0.9%	1.7%	56.0%
	回答(かいとう)しない	18	11.1%	11.1%	0.0%	11.1%	61.1%
問2年齢(ねんれい)	~19	65	13.8%	32.3%	1.5%	4.6%	46.2%
	20~29	99	19.2%	20.2%	3.0%	0.0%	57.6%
	30~39	196	12.8%	21.9%	1.0%	3.6%	60.2%
	40~49	182	17.0%	26.4%	1.1%	1.6%	53.8%
	50~59	76	14.5%	21.1%	0.0%	3.9%	55.3%
	60~64	40	22.5%	17.5%	2.5%	5.0%	52.5%
	65~69	40	7.5%	37.5%	2.5%	0.0%	50.0%
	70~74	15	26.7%	53.3%	0.0%	0.0%	20.0%
	75~79	10	30.0%	20.0%	10.0%	0.0%	40.0%
	80~	15	13.3%	13.3%	0.0%	6.7%	53.3%
問5仕事(しごと)	会社等(かいしゃとう)に雇用(こよう)されている	449	15.4%	22.0%	1.6%	2.7%	57.7%
	アルバイト(あるばいと)や日雇(ひやと)いの仕事(しごと)をしている	63	6.3%	33.3%	1.6%	1.6%	57.1%
	派遣(はけん)や請負(うけおい)の仕事(しごと)をしている	20	10.0%	15.0%	0.0%	5.0%	70.0%
	自営(じえい)や家族経営(かぞくけい)いの仕事(しごと)をしている	48	18.8%	27.1%	0.0%	2.1%	50.0%
	学生(がくせい)、高校生(こうこうせい)	89	15.7%	28.1%	4.5%	3.4%	47.2%
	主婦(しゆふ)・主夫(しゆふ)・家事(かじ)手伝(てつだ)い	115	15.7%	24.3%	0.9%	0.9%	54.8%
	無職(むしょく)、仕事(しごと)を探(さが)している	10	20.0%	10.0%	0.0%	10.0%	60.0%
問3居住地区(きょじゅうちく)	無職(むしょく)、仕事(しごと)は探(さが)していない	48	10.4%	31.3%	4.2%	2.1%	52.1%
	その他(その他)	15	20.0%	33.3%	0.0%	0.0%	46.7%
	安城南中学校区(あんじょうみなみちゅうがっこう)	139	14.4%	26.6%	1.4%	2.2%	55.4%
	安城北中学校区(あんじょうきたちゅうがっこう)	132	12.9%	22.7%	2.3%	1.5%	59.1%
	明祥中学校区(めいしょうちゅうがっこう)	58	17.2%	36.2%	1.7%	0.0%	44.8%
	安城西中学校区(あんじょうにしちゅうがっこう)	131	14.5%	25.2%	1.5%	3.1%	55.7%
	桜井中学校区(さくらいちゅうがっこう)	99	17.2%	23.2%	1.0%	3.0%	53.5%
	東山中学校区(ひがしやまちゅうがっこう)	98	20.4%	24.5%	4.1%	3.1%	46.9%
問6同居家族(どうきよかぞく)	安祥中学校区(あんしょうちゅうがっこう)	73	15.1%	23.3%	0.0%	4.1%	54.8%
	篠目中学校区(ささめちゅうがっこう)	81	11.1%	27.2%	2.5%	2.5%	55.6%
	わからない	41	7.3%	7.3%	0.0%	4.9%	78.0%
	配偶者(はいごうしゃ)	575	15.3%	26.1%	1.7%	2.1%	53.6%
	就学前(しゅうがくまえ)の乳幼児(にゅうようじ)	170	16.5%	25.9%	1.8%	2.4%	52.9%
	小学生(しょうがくせい)	177	16.4%	27.7%	1.1%	1.7%	52.5%
	中学生(ちゅうがくせい)	117	17.1%	32.5%	0.9%	3.4%	46.2%
	高校生(こうこうせい)・大学生(だいがくせい)・専門学校等(せんもんがっこうとう)	122	17.2%	27.0%	1.6%	1.6%	51.6%
その他(た)の家族(かぞく)	309	13.9%	24.6%	2.3%	3.2%	55.0%	
問7外国(がいこく)で生活(せいかつ)した経験(けいけん)	同居(どうきよ)家族(かぞく)はいない	67	10.4%	14.9%	0.0%	3.0%	71.6%
	ある	111	18.9%	20.7%	1.8%	2.7%	55.9%
	ない	740	14.2%	25.1%	1.8%	2.4%	55.4%

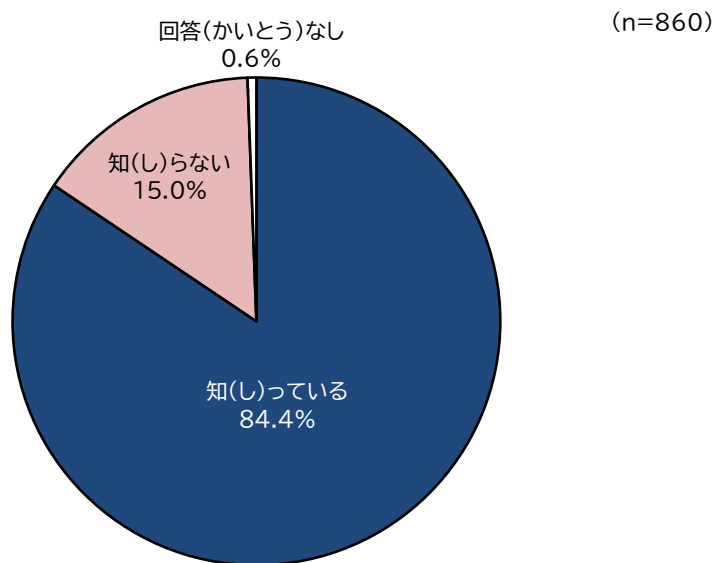
黄色：母数(n)が30以上で合計よりも+10ポイント

(5) 防災について

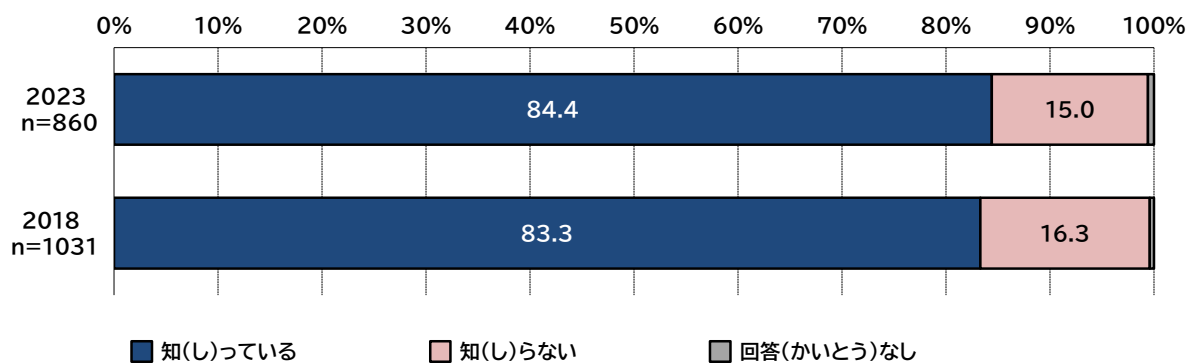
① 問18 避難所等の認知度

「知っている」の割合が最も高く84.4%である。次いで、「知らない(15.0%)」である。

図表問18 避難所等の認知度



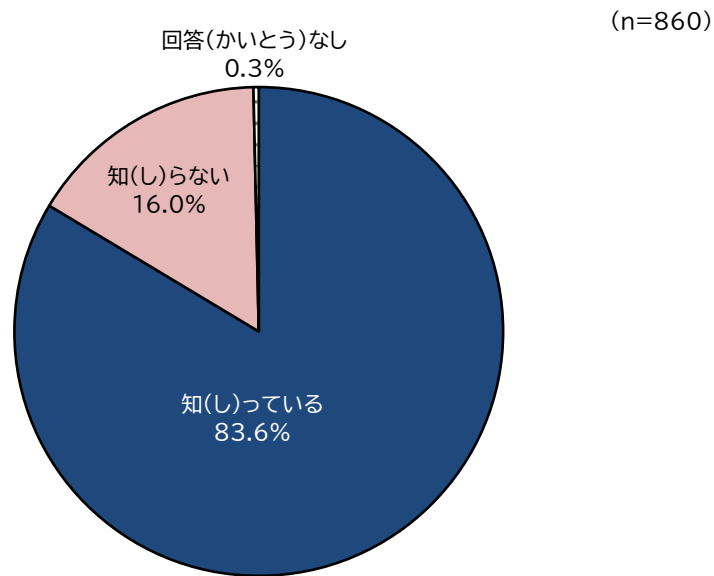
<2018年調査との比較>



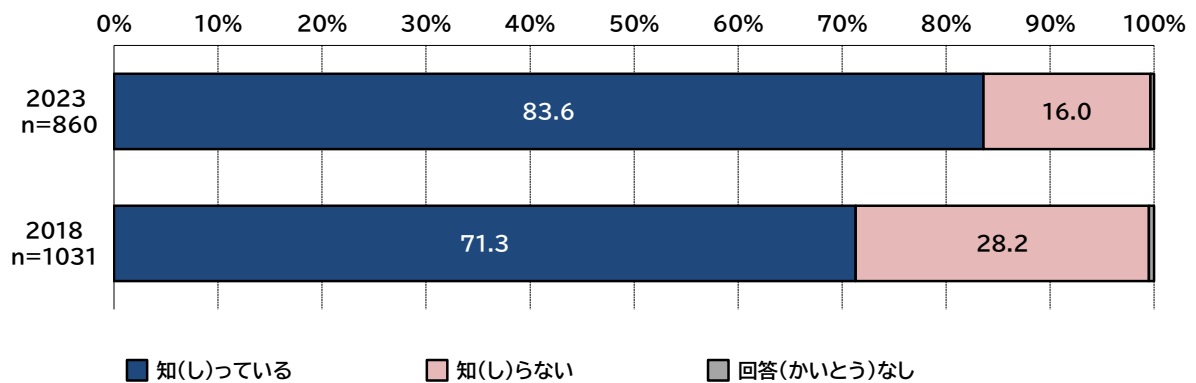
② 問19 「ハザードマップ」等の認知度

「知っている」の割合が最も高く83.6%である。次いで、「知らない（16.0%）」である。

図表問19 「ハザードマップ」等の認知度



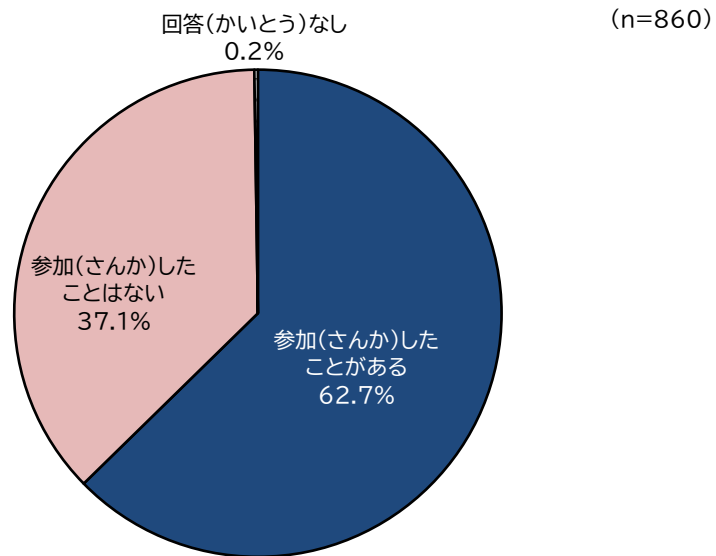
<2018年調査との比較>



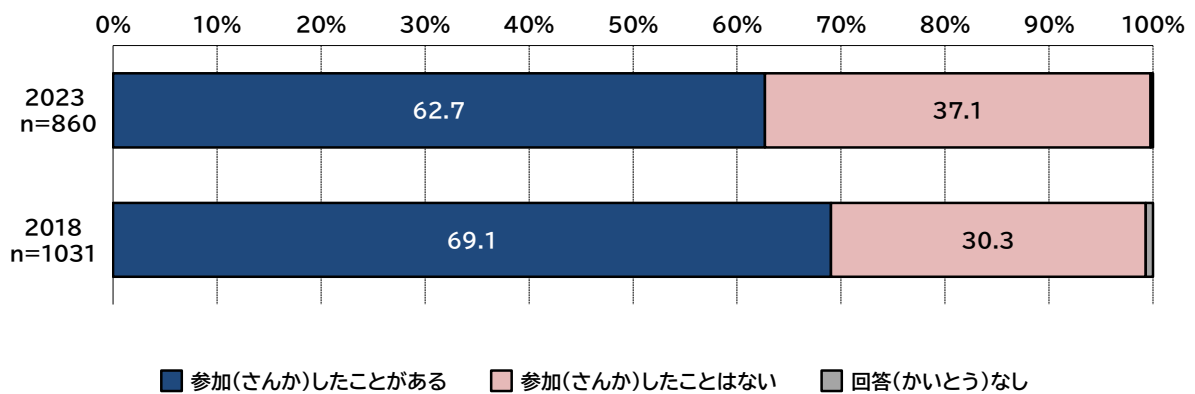
③ 問20 防災、避難訓練の参加の有無

「参加したことがある」の割合が最も高く62.7%である。次いで、「参加したことはない（37.1%）」である。

図表問20 防災、避難訓練の参加の有無



<2018年調査との比較>

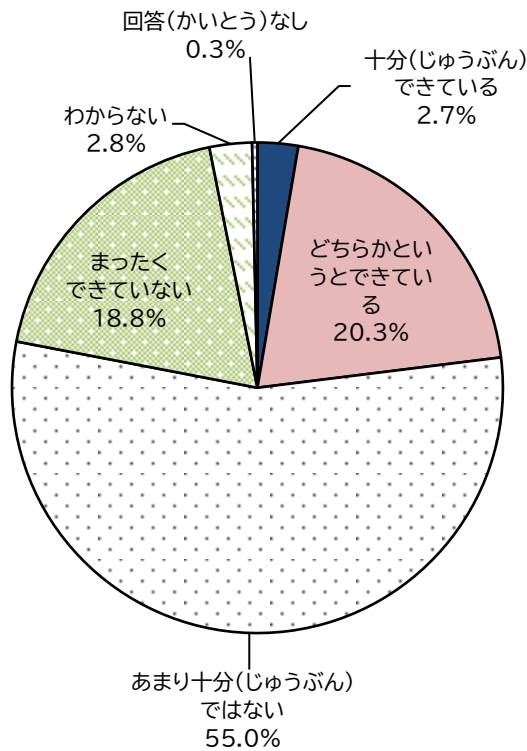


④ 問21 災害への準備状況

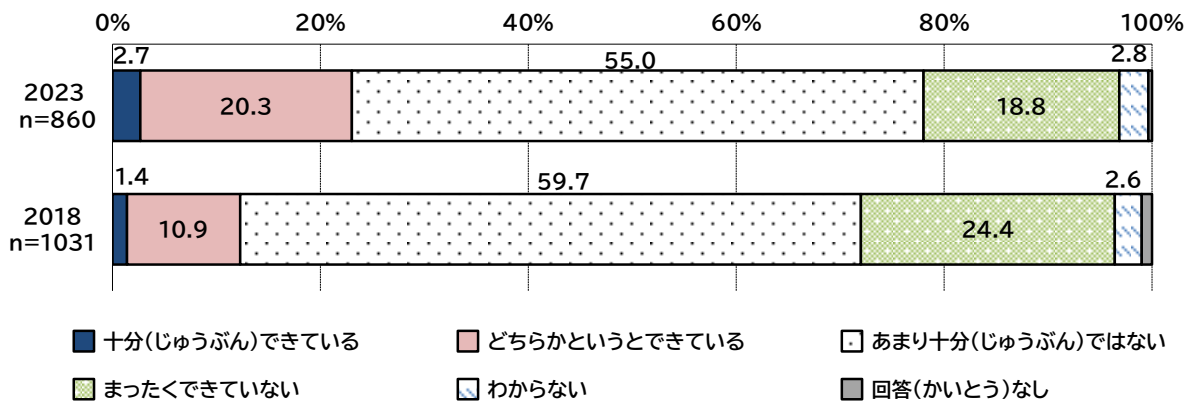
「あまり十分ではない」の割合が最も高く 55.0%である。次いで、「どちらかというとできている (20.3%)」、「まったくできていない (18.8%)」である。

図表問21 災害への準備状況

(n=860)



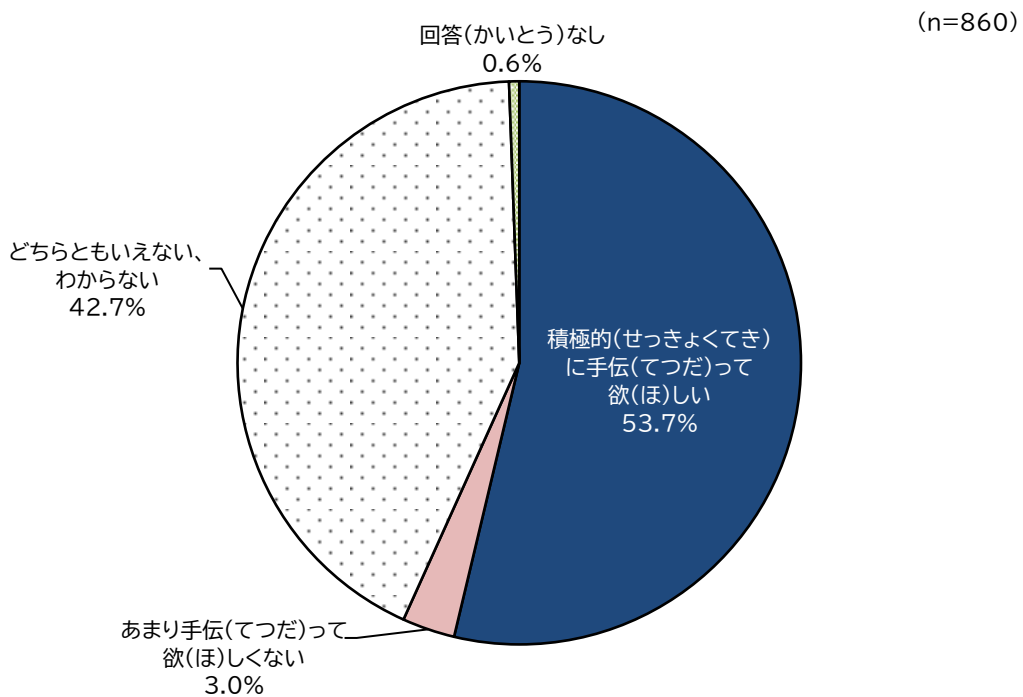
<2018年調査との比較>



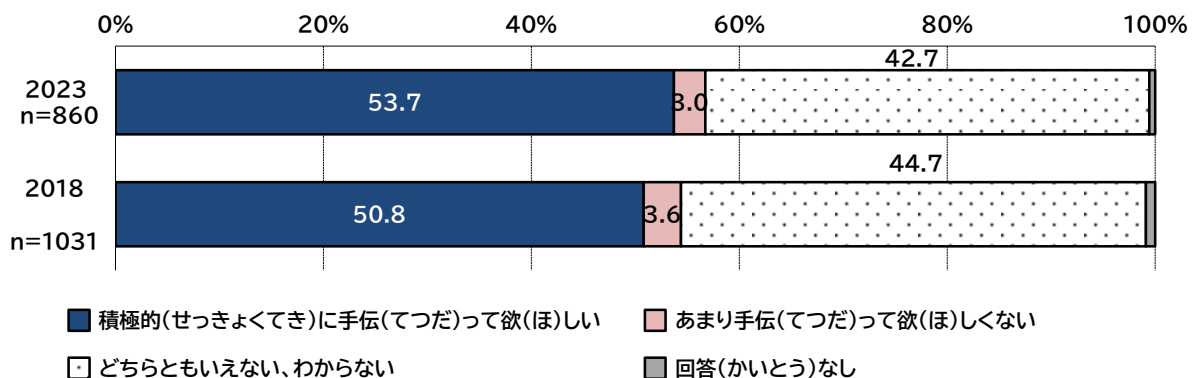
⑤ 問22 災害発生時の地域活動への外国人市民の参加について

「積極的に手伝って欲しい」の割合が最も高く 53.7%である。次いで、「どちらともいえない、わからない (42.7%)」、「あまり手伝って欲しくない (3.0%)」である。

図表問22 災害発生時の地域活動への外国人市民の参加について



<2018年調査との比較>

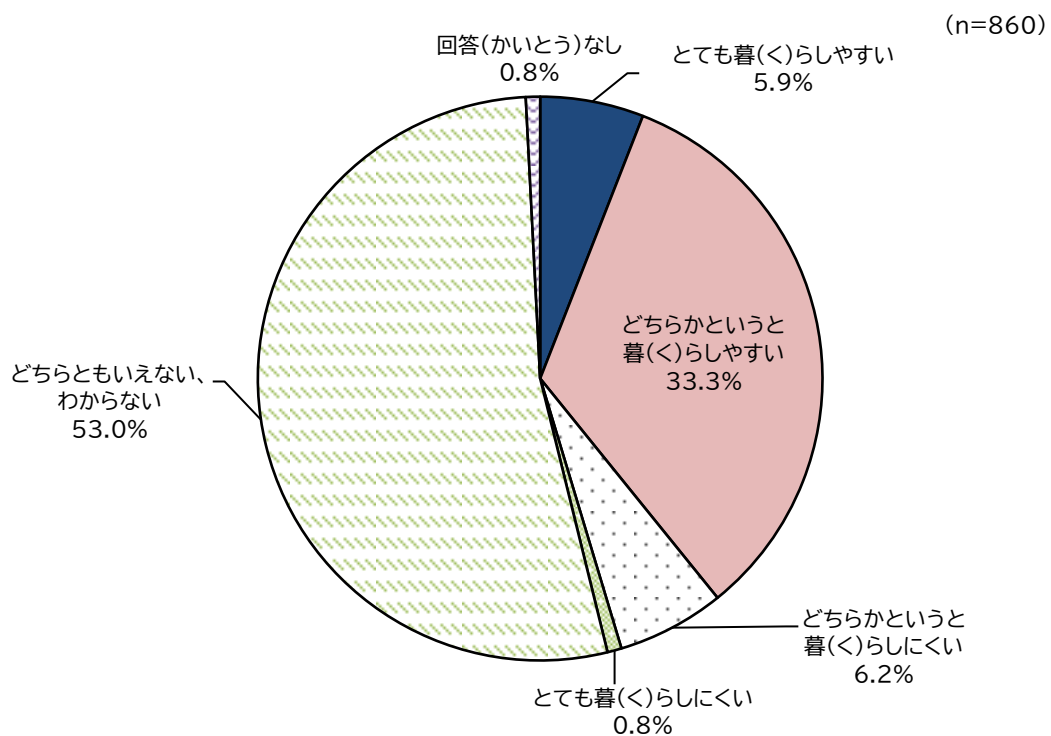


(6) 外国人にとっての安城市の暮らしやすさについて

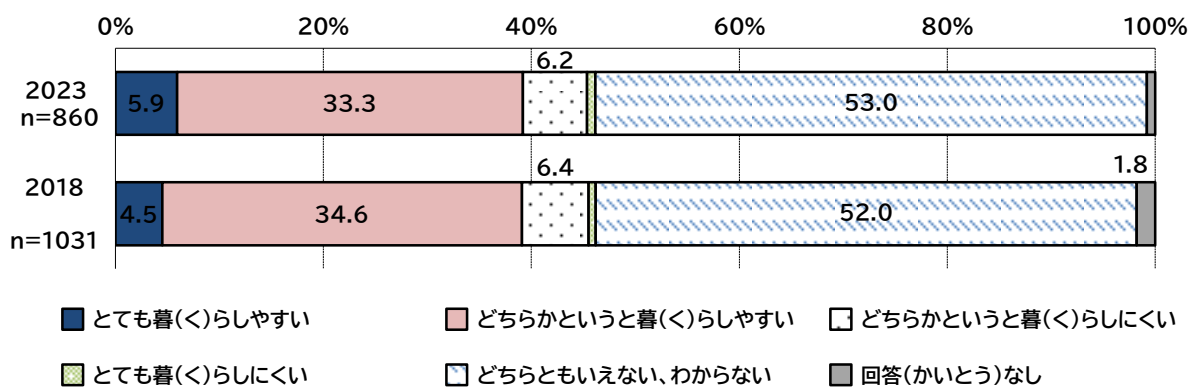
① 問23 外国人市民にとっての安城市の暮らしやすさについて

「どちらともいえない、わからない」の割合が最も高く53.0%である。次いで、「どちらかというとも暮らしやすい(33.3%)」、「どちらかというとも暮らしにくい(6.2%)」である。

図表問23 外国人市民にとっての安城市の暮らしやすさについて



<2018年調査との比較>



くろす じゅうけい せいべつ ねんれい しごと きょじゅうちく どうきよかぞく がいこく せいかつ
<クロス集計：性別・年齢・仕事・居住地区・同居家族・外国で生活した経験の有無>

		n	とても暮(く)ら しやすい	どちらかという と暮(く)らしや すい	どちらかという と暮(く)らしに くい	とても暮(く)ら しにくい	どちらともい えない、わから ない
合計(ごうけい)		860	5.9%	33.3%	6.2%	0.8%	53.0%
問1性別(せいべつ)	男(おとこ)	377	8.0%	30.8%	7.4%	0.8%	52.5%
	女(おんな)	464	4.1%	35.3%	5.2%	0.9%	53.7%
回答(かいとう)しない		18	11.1%	27.8%	5.6%	0.0%	50.0%
問2年齢(ねんれい)	～19	65	12.3%	38.5%	0.0%	0.0%	49.2%
	20～29	99	9.1%	36.4%	8.1%	1.0%	45.5%
	30～39	196	5.1%	36.2%	5.6%	0.5%	52.5%
	40～49	182	4.9%	31.9%	8.8%	2.2%	52.2%
	50～59	76	3.9%	26.3%	7.9%	0.0%	61.8%
	60～64	40	15.0%	17.5%	7.5%	0.0%	60.0%
	65～69	40	2.5%	30.0%	2.5%	0.0%	62.5%
	70～74	15	0.0%	53.3%	0.0%	0.0%	40.0%
	75～79	10	0.0%	30.0%	10.0%	0.0%	40.0%
	80～	15	6.7%	13.3%	6.7%	0.0%	66.7%
問5仕事(しごと)	会社等(かいしゃとう)に雇用(こよう)されている	449	5.8%	31.6%	8.5%	1.1%	52.8%
	アルバイト(あるぱいと)や日雇(ひやと)の 仕事(しごと)をしている	63	1.6%	39.7%	0.0%	0.0%	58.7%
	派遣(はけん)や請負(うけおい)の仕事 (しごと)をしている	20	0.0%	20.0%	0.0%	10.0%	70.0%
	自営(じえい)や家族経営(かぞくけいえい) の仕事(しごと)をしている	48	10.4%	31.3%	6.3%	0.0%	52.1%
	学生(がくせい)、高校生(こうこうせい)	89	14.6%	36.0%	4.5%	0.0%	44.9%
	主婦(しゅふ)・主夫(しゅふ)・家事(かじ) 手伝(てつだ)い	115	4.3%	40.0%	3.5%	0.0%	50.4%
	無職(むしょく)、仕事(しごと)を探(さが) している	10	0.0%	20.0%	0.0%	0.0%	80.0%
	無職(むしょく)、仕事(しごと)は探(さが) していない その他(そのほか)	48 15	0.0% 6.7%	31.3% 33.3%	6.3% 6.7%	0.0% 0.0%	56.3% 53.3%
問3居住地区(きょじゅうちく)	安城南中学校区(あんじょうみなみ ちゅうがっこう)	139	5.8%	32.4%	8.6%	0.7%	52.5%
	安城北中学校区(あんじょうきた ちゅうがっこう)	132	9.1%	35.6%	3.8%	0.8%	50.8%
	明祥中学校区(めいしょう ちゅうがっこう)	58	3.4%	32.8%	3.4%	1.7%	58.6%
	安城西中学校区(あんじょうにし ちゅうがっこう)	131	7.6%	27.5%	4.6%	1.5%	58.8%
	桜井中学校区(さくらい ちゅうがっこう)	99	1.0%	30.3%	10.1%	0.0%	57.6%
	東山中学校区(ひがしやま ちゅうがっこう)	98	4.1%	36.7%	7.1%	0.0%	52.0%
	安祥中学校区(あんしょう ちゅうがっこう)	73	2.7%	39.7%	9.6%	0.0%	43.8%
	篠目中学校区(ささめ ちゅうがっこう)	81	13.6%	37.0%	2.5%	1.2%	43.2%
わからない	41	2.4%	26.8%	4.9%	2.4%	63.4%	
問6同居家族(どうきよかぞく)	配偶者(はいごうしゃ)	575	5.9%	32.9%	7.1%	0.7%	52.5%
	就学前(しゅうがくまえ)の乳幼児(にゅう うようじ)	170	7.1%	35.3%	7.1%	0.6%	50.0%
	小学生(しょうがくせい)	177	4.5%	37.9%	5.6%	1.1%	50.3%
	中学生(ちゅうがくせい)	117	4.3%	39.3%	6.8%	0.9%	47.9%
	高校生(こうこうせい)・大学生(だいがく せい)・専門学校等(せんもんがっこうとう)	122	6.6%	35.2%	6.6%	0.8%	50.8%
	その他(た)の家族(かぞく)	309	6.1%	31.1%	4.5%	0.3%	57.6%
同居(どうきよ)家族(かぞく)はいない	67	4.5%	32.8%	4.5%	3.0%	53.7%	
問7外国(がいこく)で生活(せいかつ)した経験(けいけん)	ある	111	3.6%	42.3%	9.0%	0.9%	44.1%
	ない	740	6.2%	31.9%	5.7%	0.8%	54.7%

黄色：母数(n)が30以上で合計よりも+10ポイント

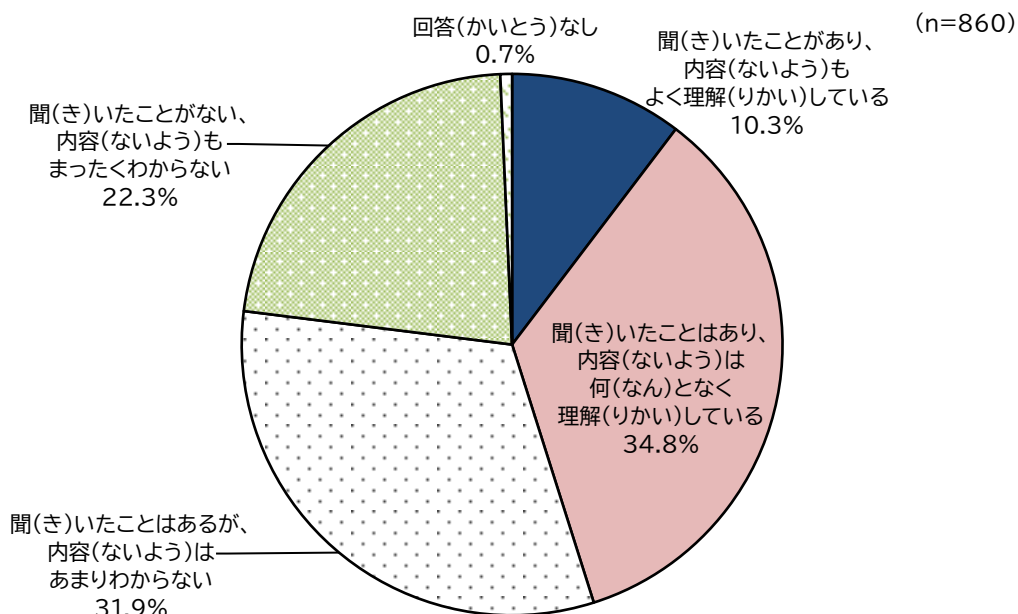
(7) 多文化共生の取組について

① 問24「多文化共生」という言葉の理解

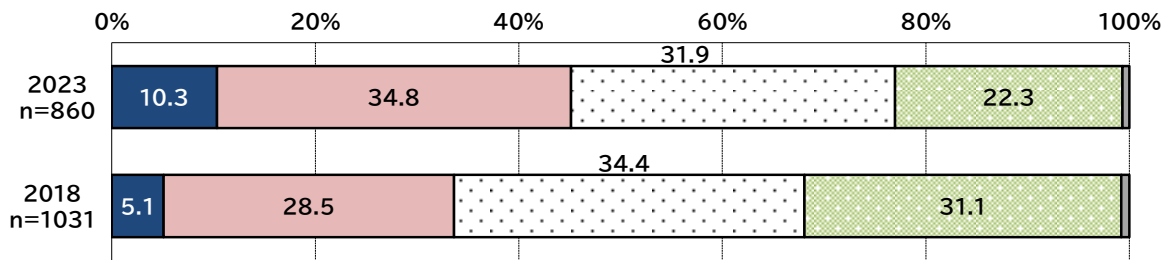
「聞いたことはあり、内容は何となく理解している」の割合が最も高く34.8%である。次いで、「聞いたことはあるが、内容はあまりわからない(31.9%)」、「聞いたことがない、内容もまったくわからない(22.3%)」である。

「聞いたことがあり、内容もよく理解している」の割合は若い世代ほど高い傾向があり、年齢別では『～19歳』が24.6%と高くなっている。「聞いたことはあるが、内容はあまりわからない」の割合は仕事別では『自営業や家族経営の仕事をしている』で43.8%、『主婦・主夫・家事手伝い』で43.5%と高くなっている。

図表問24 「多文化共生」という言葉の理解



<2018年調査との比較>



- 聞きいたことがあり、内容(ないよう)もよく理解(りかい)している
- 聞きいたことはあり、内容(ないよう)は何(なん)となく理解(りかい)している
- 聞きいたことはあるが、内容(ないよう)はあまりわからない
- 聞きいたことがない、内容(ないよう)もまったくわからない
- 回答(かいとう)なし

<クロス集計：性別・年齢・仕事・居住地区・同居家族・外国で生活した経験の有無>

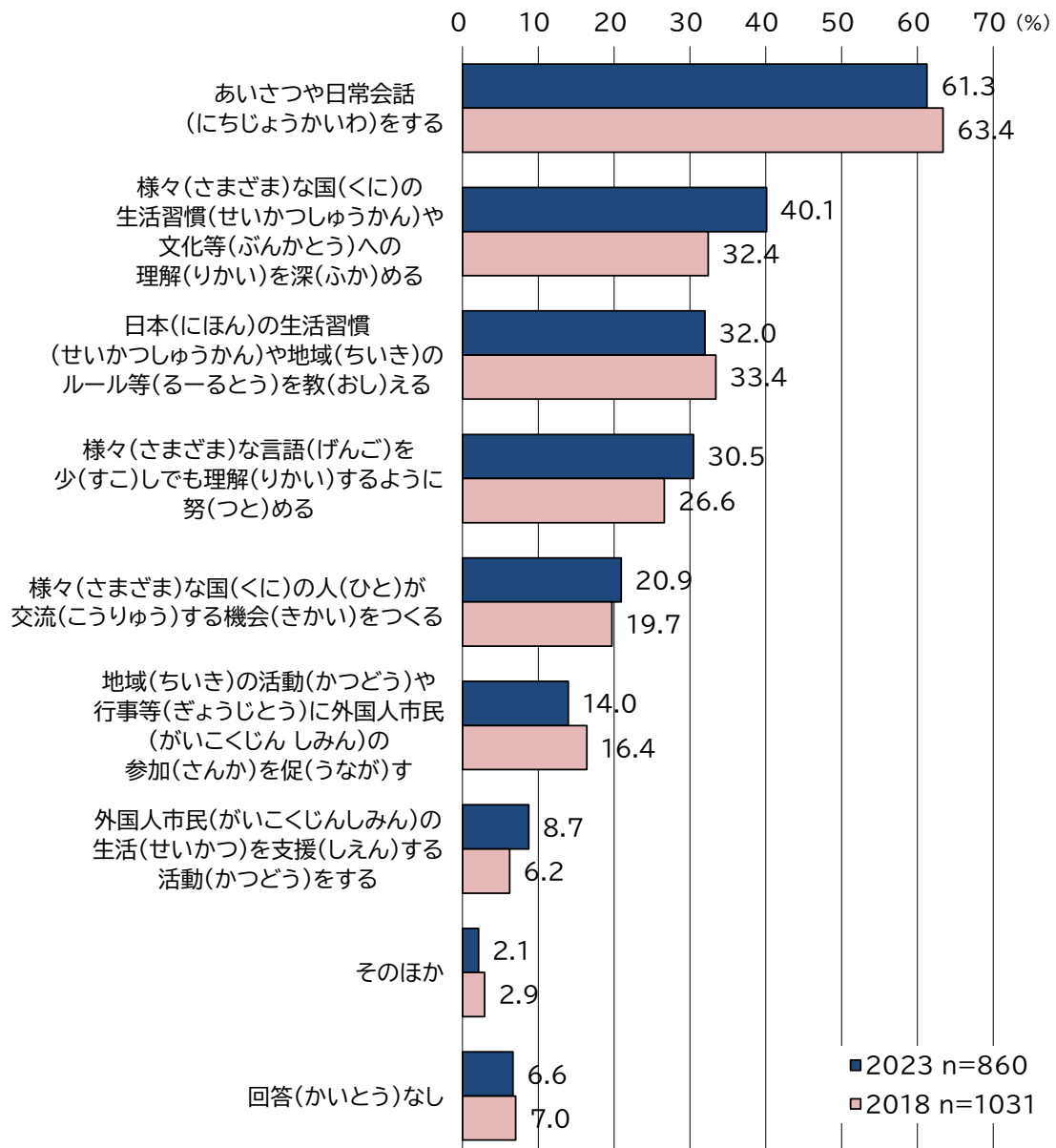
		n	聞きいたことがあり、内容(ないよう)もよく理解(りかい)している	聞きいたことはあり、内容(ないよう)は何(なん)となく理解(りかい)している	聞きいたことはあるが、内容(ないよう)はあまりわからない	聞きいたことがない、内容(ないよう)もまったくわからない
合計(ごうけい)		860	10.3%	34.8%	31.9%	22.3%
問1性別(せいべつ)	男(おとこ)	377	13.0%	36.6%	25.2%	24.4%
	女(おんな)	464	8.4%	33.2%	37.3%	20.7%
回答(かいとう)しない		18	5.6%	38.9%	27.8%	22.2%
問2年齢(ねんれい)	~19	65	24.6%	41.5%	21.5%	12.3%
	20~29	99	17.2%	44.4%	25.3%	13.1%
	30~39	196	8.7%	34.7%	34.2%	22.4%
	40~49	182	12.1%	29.7%	35.2%	23.1%
	50~59	76	7.9%	30.3%	35.5%	26.3%
	60~64	40	0.0%	52.5%	30.0%	17.5%
	65~69	40	5.0%	27.5%	37.5%	27.5%
	70~74	15	6.7%	33.3%	26.7%	26.7%
	75~79	10	10.0%	10.0%	30.0%	40.0%
	80~	15	0.0%	40.0%	33.3%	20.0%
問5仕事(しごと)	会社等(かいしゃとう)に雇用(こうよう)されている	449	10.0%	37.4%	28.7%	23.4%
	アルバイト(あるばいと)や日雇(ひやと)いの仕事(しごと)をしている	63	6.3%	30.2%	38.1%	25.4%
	派遣(はいけん)や請負(うけおい)の仕事(しごと)をしている	20	25.0%	15.0%	30.0%	30.0%
	自営(じえい)や家族経営(かぞくけい)いの仕事(しごと)をしている	48	14.6%	22.9%	43.8%	18.8%
	学生(がくせい)、高校生(こうこうせい)	89	23.6%	44.9%	22.5%	9.0%
	主婦(しゅふ)・主夫(しゅふ)・家事(かじ)手伝(てつだい)い	115	1.7%	31.3%	43.5%	22.6%
	無職(むしょく)、仕事(しごと)を探(さが)している	10	0.0%	10.0%	50.0%	40.0%
	無職(むしょく)、仕事(しごと)を探(さが)していない	48	2.1%	33.3%	33.3%	27.1%
そのほか	15	20.0%	26.7%	20.0%	33.3%	
問3居住地区(きょじゅうちく)	安城南中学校区(あんじょうみなみちゅうがっこう)	139	12.2%	33.8%	25.9%	28.1%
	安城北中学校区(あんじょうきたちゅうがっこう)	132	8.3%	40.2%	27.3%	23.5%
	明祥中学校区(めいしょうちゅうがっこう)	58	10.3%	24.1%	48.3%	17.2%
	安城西中学校区(あんじょうにしちゅうがっこう)	131	11.5%	38.2%	32.1%	18.3%
	桜井中学校区(さくらいちゅうがっこう)	99	6.1%	42.4%	37.4%	13.1%
	東山中学校区(ひがしやまちゅうがっこう)	98	9.2%	30.6%	38.8%	21.4%
	安祥中学校区(あんしょうちゅうがっこう)	73	16.4%	28.8%	34.2%	16.4%
	篠目中学校区(ささめちゅうがっこう)	81	14.8%	34.6%	27.2%	23.5%
わからない	41	2.4%	31.7%	24.4%	41.5%	
問6同居家族(どうきょかぞく)	配偶者(はいごうしゃ)	575	8.7%	35.0%	34.3%	21.2%
	就学前(しゅうがくまえ)の乳幼児(にゅうようじ)	170	10.0%	41.2%	32.9%	15.9%
	小学生(しょうがくせい)	177	9.6%	31.6%	33.9%	24.9%
	中学生(ちゅうがくせい)	117	13.7%	30.8%	35.0%	20.5%
	高校生(こうこうせい)・大学生(だいがくせい)・専門学校等(せんもんがっこうとう)	122	9.8%	39.3%	32.8%	18.0%
	そのほか(た)の家族(かぞく)	309	12.9%	36.2%	31.1%	19.7%
同居(どうきょ)家族(かぞく)はいない	67	10.4%	25.4%	20.9%	43.3%	
問7外国(がいこく)で生活(せいかつ)した経験(けいけん)	ある	111	19.8%	38.7%	28.8%	12.6%
	ない	740	8.9%	34.1%	32.6%	23.9%

② 問25 外国人市民のために実践していること

「あいさつや日常会話をする」の割合が最も高く61.3%である。次いで、「様々な国の生活習慣や文化等への理解を深める（40.1%）」、「日本の生活習慣や地域のルール等を教える（32.0%）」である。

図表問25 外国人市民のために実践していること

<2018年調査との比較>



そのほか：特(とく)にない(8)、スポーツイベント(運動会など)、勤労の義務と
納税の義務の教育、外に出ないからやりようがない等

くろすしゅうけい せいべつ ねんれい しごと きょじゅうちく どうきよかぞく がいこく せいかつ けいけん うむ
 <クロス集計：性別・年齢・仕事・居住地区・同居家族・外国で生活した経験の有無>

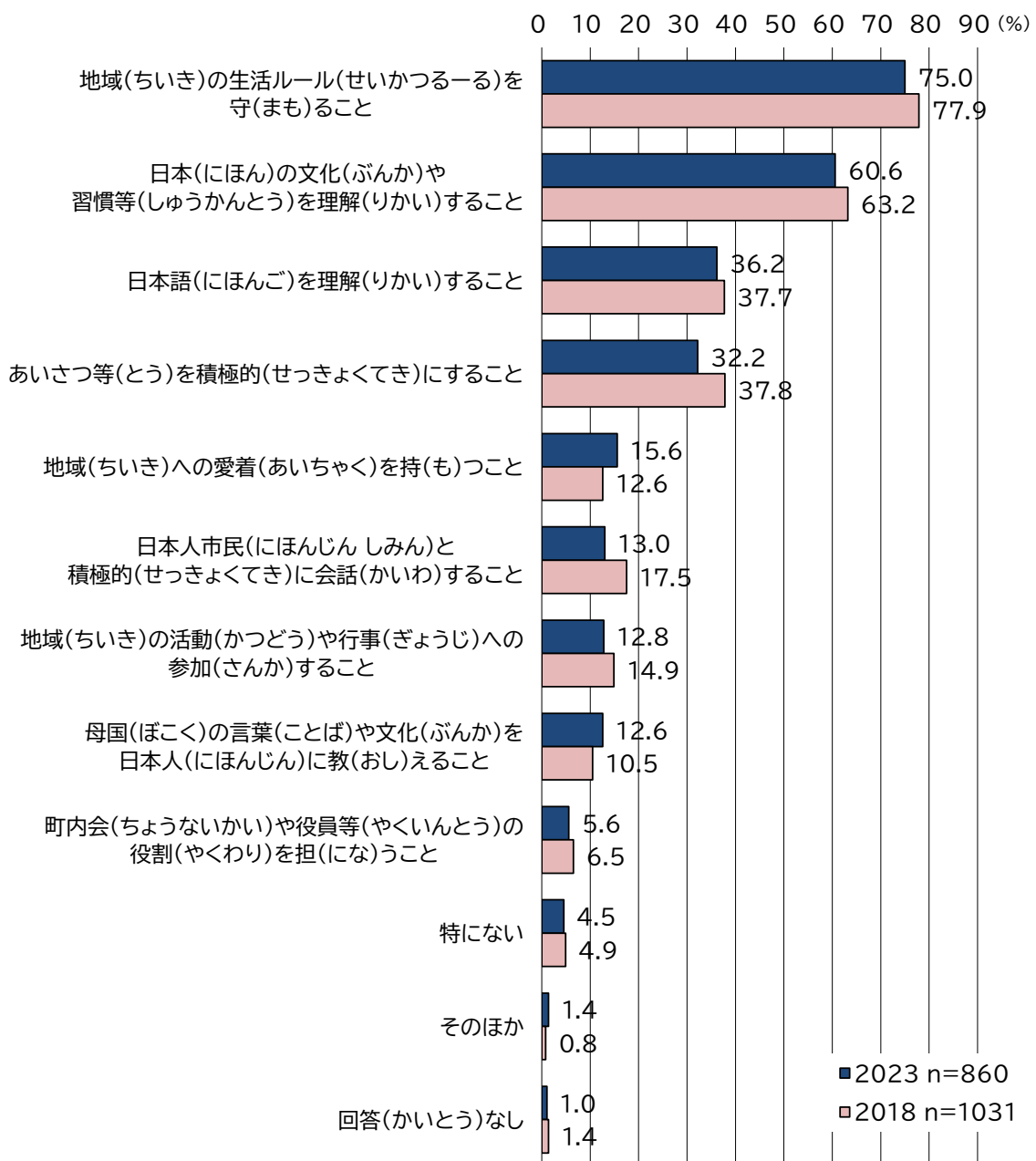
		n	あいさつや日常会話(にちじょうかいわ)をする	様々な(さまざま)な国(くに)の生活習慣(せいかつしゅうかん)や文化等(ぶんかとう)への理解(りかい)を深(ふか)める	日本(にほん)の生活習慣(せいかつしゅうかん)や地域(ちいき)のルール等(るーるとう)を教(おし)える	様々な(さまざま)な言語(げんご)を少(すこ)しでも理解(りかい)するように努(つと)める	様々な(さまざま)な国(くに)の人(ひと)が交流(こうりゅう)する機会(きかい)をつくる	地域(ちいき)の活動(かつどう)や行事等(ぎょうじとう)に外国人市民(がいこくじんしみん)の参加(さんか)を促(うなが)す	外国人市民(がいこくじんしみん)の生活(せいかつ)を支援(しえん)する活動(かつどう)をする	その他(そのほか)
合計(ごうけい)		860	61.3%	40.1%	32.0%	30.5%	20.9%	14.0%	8.7%	2.1%
問1性別(せいべつ)	男(おとこ)	377	56.0%	38.5%	31.8%	30.0%	18.0%	11.4%	7.4%	2.9%
	女(おんな)	464	65.1%	42.0%	32.1%	31.7%	23.7%	16.4%	10.1%	1.5%
問2年齢(ねんれい)										
回答(かいとう)しない		18	77.8%	27.8%	27.8%	11.1%	11.1%	5.6%	0.0%	0.0%
～19		65	56.9%	43.1%	33.8%	38.5%	21.5%	9.2%	7.7%	1.5%
20～29		99	53.5%	46.5%	26.3%	39.4%	18.2%	14.1%	11.1%	2.0%
30～39		196	60.2%	38.8%	26.5%	35.7%	18.4%	9.2%	6.6%	1.5%
40～49		182	66.5%	47.8%	35.2%	30.8%	23.6%	16.5%	12.6%	1.1%
50～59		76	61.8%	42.1%	44.7%	23.7%	28.9%	14.5%	14.5%	5.3%
60～64		40	57.5%	32.5%	40.0%	20.0%	27.5%	20.0%	7.5%	0.0%
65～69		40	57.5%	37.5%	32.5%	20.0%	22.5%	22.5%	2.5%	0.0%
70～74		15	86.7%	26.7%	53.3%	20.0%	20.0%	33.3%	13.3%	0.0%
75～79		10	50.0%	20.0%	40.0%	10.0%	10.0%	20.0%	10.0%	0.0%
80～		15	46.7%	6.7%	13.3%	20.0%	13.3%	6.7%	6.7%	13.3%
問5仕事(しごと)	会社等(かいしゃとう)に雇用(こよう)されている	449	61.2%	41.0%	28.7%	31.8%	18.7%	14.3%	10.2%	1.3%
	アルバイト(あるばいと)や日雇(ひやと)の仕事(しごと)をしている	63	68.3%	28.6%	36.5%	23.8%	25.4%	6.3%	11.1%	3.2%
	派遣(はけん)や請負(うけおい)の仕事(しごと)をしている	20	50.0%	30.0%	40.0%	15.0%	10.0%	10.0%	10.0%	10.0%
	自営(じえい)や家族経営(かぞくけいえい)の仕事(しごと)をしている	48	60.4%	47.9%	39.6%	25.0%	29.2%	14.6%	8.3%	4.2%
	学生(がくせい)、高校生(こうこうせい)	89	53.9%	50.6%	33.7%	40.4%	23.6%	13.5%	9.0%	3.4%
	主婦(しゅふ)・主夫(しゅふ)・家事(かじ)手伝(てつだい)	115	66.1%	40.9%	36.5%	30.4%	26.1%	16.5%	5.2%	1.7%
	無職(むしょく)、仕事(しごと)を探(さが)している	10	70.0%	20.0%	50.0%	40.0%	30.0%	0.0%	0.0%	0.0%
	無職(むしょく)、仕事(しごと)は探(さが)していない	48	52.1%	22.9%	31.3%	18.8%	10.4%	14.6%	4.2%	2.1%
その他(そのほか)	15	80.0%	60.0%	26.7%	33.3%	33.3%	33.3%	0.0%	0.0%	
問3居住地区(きょじゅうちく)	安城南中学校区(あんじょうみなみちゅうがっこう)	139	61.2%	41.0%	28.1%	30.9%	20.1%	14.4%	12.2%	0.0%
	安城北中学校区(あんじょうきたちゅうがっこう)	132	60.6%	39.4%	28.8%	28.8%	23.5%	12.9%	8.3%	2.3%
	明祥中学校区(めいしょうちゅうがっこう)	58	69.0%	39.7%	44.8%	31.0%	20.7%	25.9%	8.6%	1.7%
	安城西中学校区(あんじょうにしちゅうがっこう)	131	69.5%	38.9%	33.6%	27.5%	23.7%	14.5%	6.1%	2.3%
	桜井中学校区(さくらいちゅうがっこう)	99	66.7%	35.4%	27.3%	38.4%	18.2%	19.2%	6.1%	1.0%
	東山中学校区(ひがしやまちゅうがっこう)	98	55.1%	37.8%	35.7%	32.7%	19.4%	10.2%	9.2%	2.0%
	安祥中学校区(あんしょうちゅうがっこう)	73	63.0%	39.7%	35.6%	28.8%	19.2%	11.0%	8.2%	4.1%
	篠目中学校区(ささめちゅうがっこう)	81	64.2%	46.9%	30.9%	27.2%	22.2%	11.1%	13.6%	2.5%
	わからない	41	26.8%	51.2%	29.3%	29.3%	19.5%	7.3%	4.9%	4.9%
問6同居家族(どうきよかぞく)	配偶者(はいぐうしゃ)	575	63.5%	39.5%	33.4%	31.3%	22.6%	16.2%	8.7%	1.2%
	就学前(しゅうがくまえ)の乳幼児(にゅううい)	170	62.9%	42.4%	29.4%	37.1%	17.6%	13.5%	6.5%	0.6%
	小学生(しょうがくせい)	177	70.1%	42.9%	36.7%	34.5%	24.9%	18.1%	11.3%	1.1%
	中学生(ちゅうがくせい)	117	70.9%	41.9%	35.0%	32.5%	24.8%	17.9%	11.1%	3.4%
	高校生(こうこうせい)・大学生(だいがくせい)・専門学校専(せんもんがっこうとう)	122	68.9%	44.3%	32.0%	37.7%	27.0%	14.8%	9.0%	1.6%
	その他(た)の家族(かぞく)	309	62.5%	42.4%	33.3%	30.1%	20.7%	13.9%	10.0%	2.9%
	同居(どうきよ)家族(かぞく)はない	67	49.3%	43.3%	25.4%	22.4%	14.9%	6.0%	7.5%	4.5%
	問7外国(がいこく)で生活(せいかつ)した経験(けいけん)									
ある	111	58.6%	49.5%	27.9%	37.8%	26.1%	18.9%	12.6%	0.9%	
ない	740	62.0%	38.8%	32.7%	29.6%	20.1%	13.2%	8.1%	2.0%	

③ 問26 外国人市民にも努力して欲しいこと

「地域の生活ルールを守ること」の割合が最も高く75.0%である。次いで、「日本の文化や習慣等を理解すること（60.6%）」、「日本語を理解すること（36.2%）」である。

図表問26 外国人市民にも努力して欲しいこと

<2018年調査との比較>



そのほか：日本の文化やルールに合わせること (3)、ゴミ出しルールを守ること (2)、生活保護の人はそこから脱却

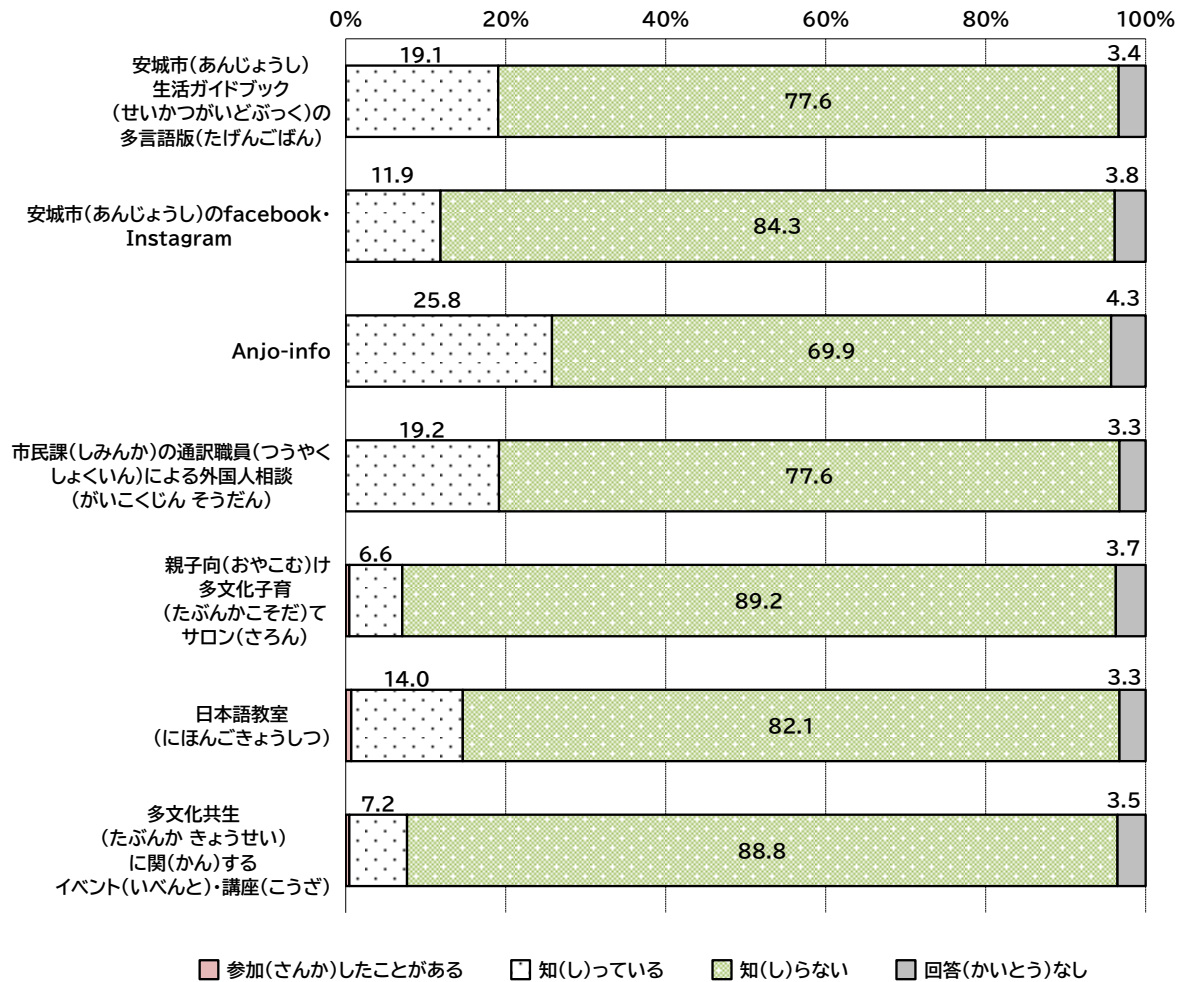
出来るよう努力すること、日本語で話すこと、騒音(会話も含む)への配慮、楽しく仲良くしてほしい 等

<クロス集計：性別・年齢・仕事・居住地区・同居家族・外国で生活した経験の有無>

問	項目	n	地域(ちいき)の生活ルール(せいかつほご)を守(まも)ること										持(とく)にない	そのほか
			日本(にほん)の文化(ぶんか)や習慣等(しゅうかんとう)を理解(りかい)すること	日本語(にほんご)を理解(りかい)すること	あいさつ等(とう)を積極的に(せつきよくてき)にすること	地域(ちいき)への愛着(あいちゃく)を持つ(も)つこと	日本市民(にほんじん)への敬意(けい)と積極的(せつきよくてき)に会話(かいわ)すること	地域(ちいき)の活動(かつどう)や行事(ぎぎょう)への参加(さんか)すること	母国(ぼこく)の言葉(ことば)や文化(ぶんか)を日本人(にほんじん)に教(お)えること	町内会(ちやうないかい)や役員等(やくいんとう)の役割(やくわり)を担(に)うこと				
合計(ごうけい)		860	75.0%	60.6%	36.2%	32.2%	15.6%	13.0%	12.8%	12.6%	5.6%	4.5%	1.4%	
問1 性別(せいべつ)	男(おとこ)	377	71.6%	61.8%	41.9%	31.3%	15.9%	13.8%	11.7%	12.7%	5.6%	4.8%	2.1%	
	女(おんな)	464	78.7%	59.9%	31.3%	32.8%	15.5%	12.7%	14.0%	12.5%	5.4%	4.3%	0.9%	
問2 年齢(ねんれい)	回答(かいとう)しない	18	50.0%	50.0%	44.4%	38.9%	11.1%	5.6%	5.6%	11.1%	11.1%	5.6%	0.0%	
	～19	65	70.8%	56.9%	23.1%	24.6%	16.9%	10.8%	6.2%	10.8%	4.6%	4.6%	4.6%	
	20～29	99	68.7%	63.6%	40.4%	30.3%	17.2%	16.2%	11.1%	10.1%	2.0%	3.0%	1.0%	
	30～39	196	78.1%	66.8%	34.2%	32.1%	13.3%	9.7%	7.7%	15.8%	8.2%	4.6%	2.0%	
	40～49	182	74.7%	58.2%	33.5%	30.8%	17.0%	15.4%	14.8%	11.5%	6.0%	4.9%	0.0%	
	50～59	76	78.9%	60.5%	44.7%	44.7%	14.5%	13.2%	13.2%	15.8%	7.9%	7.9%	2.6%	
	60～64	40	82.5%	57.5%	47.5%	40.0%	12.5%	15.0%	20.0%	12.5%	5.0%	2.5%	0.0%	
	65～69	40	75.0%	55.0%	42.5%	30.0%	22.5%	7.5%	22.5%	12.5%	7.5%	5.0%	0.0%	
	70～74	15	66.7%	60.0%	40.0%	33.3%	6.7%	33.3%	26.7%	6.7%	0.0%	0.0%	6.7%	
	75～79	10	60.0%	40.0%	30.0%	40.0%	20.0%	20.0%	0.0%	0.0%	0.0%	0.0%	0.0%	
80～	15	60.0%	60.0%	20.0%	33.3%	20.0%	6.7%	33.3%	0.0%	0.0%	6.7%	0.0%		
問5 仕事(しごと)	会社等(かいしゃとう)に雇用(こよう)されている	449	72.8%	59.9%	39.4%	33.2%	15.6%	13.8%	13.1%	14.0%	6.5%	4.5%	1.1%	
	アルバイト(あるばいと)や日雇(ひやと)の仕事(しごと)をしている	63	84.1%	61.9%	28.6%	22.2%	11.1%	6.3%	4.8%	7.9%	3.2%	6.3%	0.0%	
	派遣(はけん)や請負(うけおい)の仕事(しごと)をしている	20	90.0%	50.0%	45.0%	20.0%	5.0%	5.0%	5.0%	5.0%	5.0%	5.0%	0.0%	
	自営(じえい)や家族経営(かぞくけいえい)の仕事(しごと)をしている	48	77.1%	64.6%	37.5%	43.8%	12.5%	8.3%	18.8%	10.4%	10.4%	6.3%	2.1%	
	学生(がくせい)、高校生(こうこうせい)	89	73.0%	61.8%	32.6%	25.8%	15.7%	15.7%	5.6%	13.5%	3.4%	4.5%	4.5%	
	主婦(しゆふ)・主夫(しゆふ)・家事(かじ)手伝(てつだい)	115	81.7%	67.0%	32.2%	33.0%	14.8%	13.9%	18.3%	13.0%	2.6%	2.6%	0.0%	
	無職(むしょく)、仕事(しごと)を探(さが)している	10	80.0%	40.0%	30.0%	50.0%	20.0%	10.0%	20.0%	0.0%	10.0%	0.0%	0.0%	
問3 居住地区(きょじゅうちく)	無職(むしょく)、仕事(しごと)を探(さが)していない	48	66.7%	54.2%	27.1%	29.2%	20.8%	14.6%	14.6%	8.3%	6.3%	6.3%	2.1%	
	そのほか	15	66.7%	66.7%	40.0%	46.7%	20.0%	20.0%	20.0%	20.0%	6.7%	6.7%	6.7%	
	安城南中学校区(あんじやうみなみちゆうがっこう)	139	71.9%	52.5%	38.8%	30.9%	15.1%	13.7%	5.8%	11.5%	4.3%	4.3%	0.7%	
	安城北中学校区(あんじやうきたちゆうがっこう)	132	77.3%	57.6%	33.3%	29.5%	16.7%	13.6%	13.6%	12.1%	7.6%	3.0%	3.0%	
	明神中学校区(めいしやうちゆうがっこう)	58	70.7%	60.3%	34.5%	41.4%	15.5%	17.2%	25.9%	12.1%	6.9%	5.2%	0.0%	
	安城西中学校区(あんじやうにしちゆうがっこう)	131	83.2%	69.5%	37.4%	34.4%	17.6%	12.2%	13.0%	12.2%	3.1%	1.5%	0.8%	
	桜井中学校区(さくらいちゆうがっこう)	99	72.7%	65.7%	41.4%	34.3%	18.2%	11.1%	17.2%	16.2%	12.1%	4.0%	0.0%	
	栗山中学校区(ひがしやまちゆうがっこう)	98	74.5%	66.3%	29.6%	34.7%	13.3%	10.2%	12.2%	11.2%	2.0%	5.1%	0.0%	
	安祥中学校区(あんしやうちゆうがっこう)	73	68.5%	58.9%	35.6%	31.5%	11.0%	15.1%	15.1%	12.3%	9.6%	6.8%	4.1%	
	緑目中学校区(きよめちゆうがっこう)	81	75.3%	58.0%	33.3%	30.9%	17.3%	17.3%	12.3%	17.3%	1.2%	6.2%	2.5%	
問6 同居家族(どうきよかぞく)	わからない	41	80.5%	56.1%	46.3%	19.5%	12.2%	7.3%	2.4%	7.3%	4.9%	7.3%	0.0%	
	配偶者(はいぐうしゃ)	575	76.3%	60.7%	35.1%	35.0%	15.3%	13.7%	14.8%	13.6%	6.1%	4.3%	0.9%	
	就学前(しゆうがくまえ)の乳幼児(にゅうようじ)	170	74.1%	64.7%	32.9%	33.5%	12.4%	12.9%	10.0%	18.2%	5.3%	4.7%	1.2%	
	小学生(しょうがくせい)	177	80.8%	63.3%	36.7%	31.1%	15.8%	14.7%	13.0%	13.0%	9.0%	4.0%	2.3%	
	中学生(ちゆうがくせい)	117	81.2%	54.7%	30.8%	35.0%	23.1%	12.0%	12.8%	10.3%	8.5%	3.4%	2.6%	
	高校生(こうこうせい)・大学生(だいがくせい)・専門学校等(せんもんがっこうとう)	122	84.4%	59.8%	25.4%	36.9%	19.7%	13.1%	13.9%	13.9%	5.7%	1.6%	0.0%	
	そのほか(たの家族(かぞく))	309	74.4%	62.8%	39.2%	34.3%	18.4%	12.6%	11.3%	14.2%	5.5%	4.5%	1.3%	
同居(どうきよ)家族(かぞく)はない	67	68.7%	50.7%	44.8%	25.4%	13.4%	11.9%	6.0%	6.0%	6.0%	4.5%	4.5%		
問7 外国(がいこく)で生活(せいかつ)した経験(けいけん)	ある	111	78.4%	62.2%	34.2%	26.1%	15.3%	14.4%	10.8%	18.9%	3.6%	2.7%	1.8%	
	ない	740	74.7%	60.5%	36.4%	33.5%	15.8%	12.8%	13.2%	11.6%	5.9%	4.7%	1.2%	

④ 問27 安城市の外国人支援、多文化共生の取組の利用・認知

図表問27 安城市の外国人支援、多文化共生の取組の利用・認知



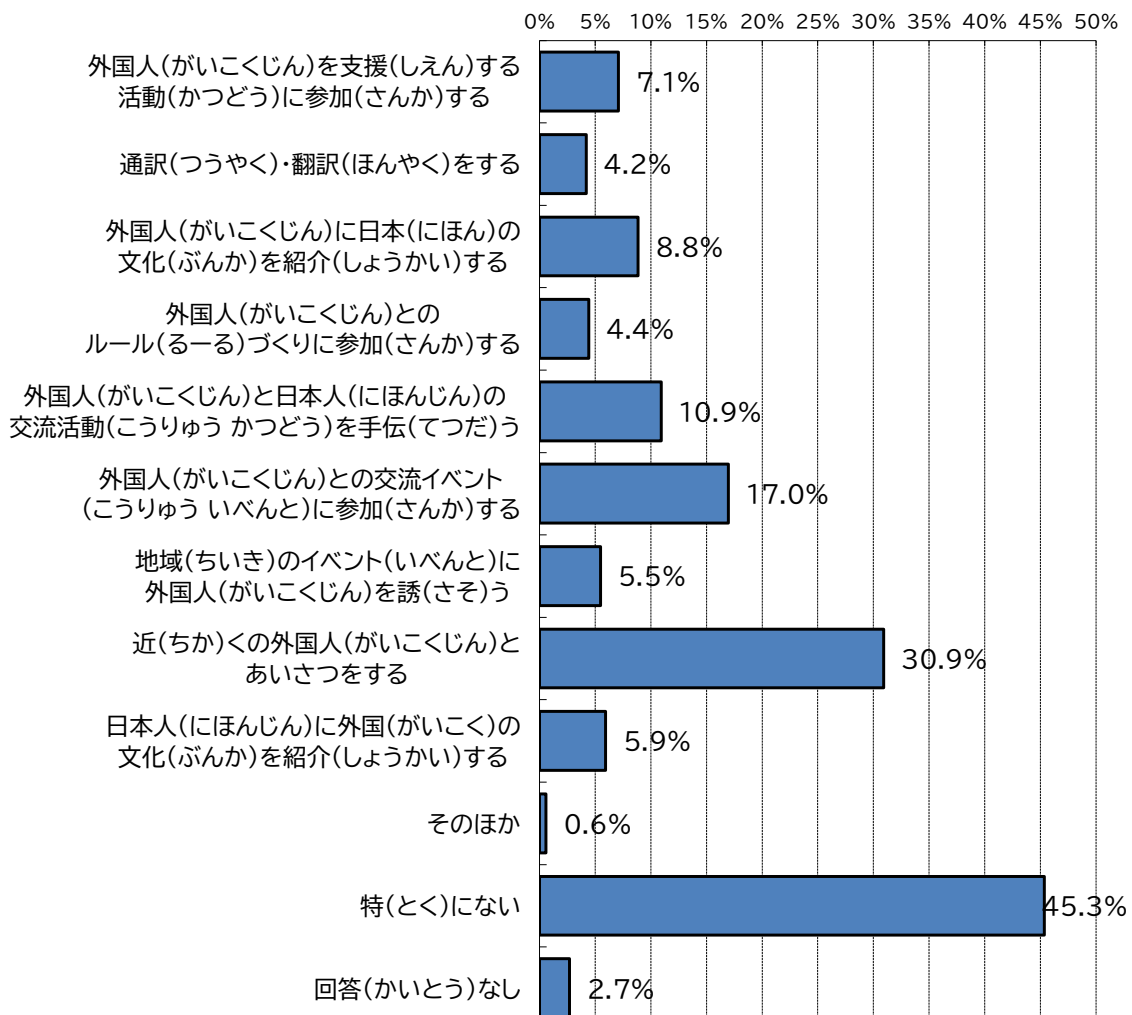
⑤ 問28 参加したい多文化共生の取組

「特(とく)にない」の割合が最も高く45.3%である。次いで、「近く(ちか)の外国人(がいこくじん)とあいさつをする(30.9%)」、「外国人(がいこくじん)との交流イベント(こうりゅういべんと)に参加(さんか)する(17.0%)」である。

「通訳(つうやく)・翻訳(ほんやく)をする」の割合は年齢別(ねんれいべつ)では『～19歳(さい)』が15.4%、仕事別(しごとべつ)では『学生(がくせい)、高校生(こうこうせい)』が14.6%と若い世代(わか世代)で高い。「外国人(がいこくじん)に日本(にほん)の文化(ぶんか)を紹介(しょうかい)する」の割合(割合)も『～19歳(さい)』で20.0%と高(たか)くなっている。一方で、「特(とく)にない」の割合(割合)は仕事別(しごとべつ)『自営(じえい)や家族経営(かぞくけいえい)の仕事(しごと)をしている』で60.4%、同居家族(どうきよかぞく)『同居家族(どうきよかぞく)はいない』で67.2%などといった項目(こうもく)において高(たか)くなっている。

図表問28 参加したい多文化共生の取組

(n=860)



そのほか：他分野の取組にもっと予算を割いて欲しい(2)、外国人とあったことがない、時間があれば参加したい等

<クロス集計：性別・年齢・仕事・居住地区・同居家族・外国で生活した経験の有無>

	n	外国人(がいこくじん)を支援(しえん)する活動(かっどう)に参加(さんか)する	通訳(つうやく)・翻訳(ほんやく)をする	外国人(がいこくじん)に日本(にほん)の文化(ぶんか)を紹介(しょうかい)する	外国人(がいこくじん)とのルール(るーる)づくりに参加(さんか)する	外国人(がいこくじん)と日本(にほん)の交流(こうりゅう)活動(かっどう)を手伝(てつた)う	外国人(がいこくじん)との交流(こうりゅう)イベント(いべんと)に参加(さんか)する	地域(ちいき)のイベント(いべんと)に外国人(がいこくじん)を誘(さそ)う	近(ちか)くの外国人(がいこくじん)とあいさつをする	日本人(にほんじん)に外国(がいこく)の文化(ぶんか)を紹介(しょうかい)する	その他	特(とく)にない
合計(ごうけい)	860	7.1%	4.2%	8.8%	4.4%	10.9%	17.0%	5.5%	30.9%	5.9%	0.6%	45.3%
問1性別(せいべつ)												
男(おとこ)	377	6.9%	3.4%	9.5%	6.4%	11.1%	15.1%	6.1%	26.2%	5.8%	0.5%	50.1%
女(おんな)	464	7.5%	4.7%	8.6%	3.0%	11.2%	19.0%	5.2%	36.8%	6.3%	0.6%	40.7%
回答(かいとう)しない	18	0.0%	5.6%	0.0%	0.0%	0.0%	5.6%	0.0%	27.8%	0.0%	0.0%	61.1%
問2年齢(ねんれい)												
～19	65	10.8%	15.4%	20.0%	6.2%	7.7%	23.1%	7.7%	30.8%	12.3%	0.0%	35.4%
20～29	99	14.1%	6.1%	13.1%	9.1%	15.2%	17.2%	4.0%	26.3%	8.1%	0.0%	43.4%
30～39	196	4.6%	2.6%	8.2%	4.6%	10.2%	17.9%	5.1%	35.2%	3.6%	0.5%	43.9%
40～49	182	5.5%	2.2%	6.6%	3.3%	9.9%	22.0%	7.1%	31.9%	6.0%	0.5%	42.9%
50～59	76	10.5%	3.9%	7.9%	3.9%	13.2%	15.8%	6.6%	34.2%	3.9%	1.3%	50.0%
60～64	40	7.5%	2.5%	12.5%	0.0%	20.0%	17.5%	5.0%	20.0%	10.0%	0.0%	55.0%
65～69	40	2.5%	2.5%	2.5%	5.0%	5.0%	12.5%	10.0%	32.5%	5.0%	0.0%	52.5%
70～74	15	6.7%	0.0%	0.0%	0.0%	20.0%	20.0%	6.7%	46.7%	0.0%	0.0%	40.0%
75～79	10	10.0%	10.0%	10.0%	10.0%	10.0%	10.0%	10.0%	40.0%	10.0%	0.0%	30.0%
80～	15	0.0%	0.0%	0.0%	0.0%	6.7%	6.7%	6.7%	20.0%	0.0%	6.7%	40.0%
問5仕事(しごと)												
会社等(かいしゃとう)に雇用(こよう)されている	449	6.7%	2.7%	10.2%	5.1%	11.4%	17.4%	4.9%	30.5%	6.7%	0.2%	46.8%
アルバイト(あるばいと)や日雇(ひやと)の仕事(しごと)をしている	63	7.9%	7.9%	7.9%	0.0%	7.9%	12.7%	1.6%	31.7%	1.6%	0.0%	39.7%
派遣(はけん)や請負(うけおい)の仕事(しごと)をしている	20	10.0%	5.0%	0.0%	0.0%	5.0%	10.0%	5.0%	30.0%	0.0%	0.0%	45.0%
自営(じえい)や家族経営(かぞくけい)の仕事(しごと)をしている	48	8.3%	0.0%	6.3%	4.2%	14.6%	22.9%	8.3%	25.0%	2.1%	2.1%	60.4%
学生(がくせい)、高校生(こうこうせい)	89	11.2%	14.6%	18.0%	10.1%	13.5%	24.7%	6.7%	30.3%	10.1%	0.0%	33.7%
主婦(しゅふ)・主夫(しゅふ)・家事(かじ)手伝(てつた)い	115	7.8%	1.7%	4.3%	0.9%	10.4%	14.8%	8.7%	35.7%	6.1%	1.7%	42.6%
無職(むしょく)、仕事(しごと)を探(さが)している	10	0.0%	0.0%	0.0%	0.0%	0.0%	10.0%	0.0%	20.0%	10.0%	0.0%	60.0%
無職(むしょく)、仕事(しごと)を探(さが)していない	48	0.0%	2.1%	2.1%	4.2%	6.3%	8.3%	4.2%	29.2%	2.1%	0.0%	50.0%
その他	15	6.7%	13.3%	0.0%	6.7%	20.0%	20.0%	6.7%	40.0%	6.7%	6.7%	46.7%
問3居住地区(きょじゅうちく)												
安城南中学校区(あんじょうみなみちゅうがっこう)	139	7.9%	7.9%	5.8%	3.6%	15.8%	14.4%	5.8%	30.9%	5.0%	0.7%	45.3%
安城北中学校区(あんじょうきたちゅうがっこう)	132	4.5%	2.3%	10.6%	7.6%	9.8%	18.9%	3.0%	30.3%	5.3%	0.0%	44.7%
明祥中学校区(めいしょうちゅうがっこう)	58	6.9%	0.0%	5.2%	1.7%	12.1%	15.5%	5.2%	34.5%	3.4%	0.0%	50.0%
安城西中学校区(あんじょうにしちゅうがっこう)	131	9.2%	4.6%	8.4%	5.3%	9.2%	19.1%	6.9%	30.5%	7.6%	0.0%	47.3%
桜井中学校区(さくらいちゅうがっこう)	99	10.1%	4.0%	13.1%	3.0%	11.1%	20.2%	8.1%	34.3%	10.1%	1.0%	40.4%
東山中学校区(ひがしやまちゅうがっこう)	98	8.2%	5.1%	6.1%	5.1%	7.1%	19.4%	5.1%	31.6%	3.1%	0.0%	46.9%
安祥中学校区(あんしょうちゅうがっこう)	73	9.6%	5.5%	16.4%	5.5%	15.1%	17.8%	6.8%	35.6%	8.2%	1.4%	30.1%
篠目中学校区(ささめちゅうがっこう)	81	2.5%	2.5%	4.9%	1.2%	9.9%	16.0%	6.2%	36.8%	6.2%	1.2%	46.9%
わからない	41	2.4%	2.4%	9.8%	4.9%	7.3%	4.9%	0.0%	7.3%	2.4%	2.4%	61.0%
配偶者(はいごうしゃ)	575	6.3%	3.3%	7.3%	3.7%	11.1%	18.3%	5.7%	32.2%	5.0%	0.5%	44.2%
就学前(しゅうがくまえ)の乳幼児(にゅうようじ)	170	5.9%	2.4%	7.1%	4.1%	12.4%	20.0%	5.9%	31.8%	4.7%	0.6%	45.3%
小学生(しょうがくせい)	177	4.5%	3.4%	6.2%	4.5%	13.0%	19.2%	4.5%	33.3%	6.2%	1.1%	42.4%
中学生(ちゅうがくせい)	117	5.1%	6.8%	10.3%	5.1%	9.4%	20.5%	6.8%	35.9%	6.0%	0.9%	40.2%
高校生(こうこうせい)・大学生(だいがくせい)・専門学校等(せんもんがっこう)の学生(がくせい)	122	8.2%	6.6%	9.8%	2.5%	9.0%	21.3%	2.5%	38.5%	6.6%	0.8%	39.3%
その他(た)の家族(かぞく)	309	8.4%	6.5%	12.6%	6.1%	12.0%	15.5%	6.8%	31.4%	8.7%	0.3%	44.7%
同居(どうきよ)家族(かぞく)はない	67	6.0%	1.5%	6.0%	3.0%	7.5%	11.9%	0.0%	16.4%	1.5%	1.5%	67.2%
問7外国(がいこく)で生活(せいかつ)した経験(けいけん)												
ある	111	12.6%	13.5%	9.0%	3.6%	17.1%	22.5%	5.4%	34.2%	8.1%	0.0%	39.6%
ない	740	6.2%	2.7%	8.6%	4.5%	9.9%	15.9%	5.4%	30.4%	5.5%	0.7%	46.5%

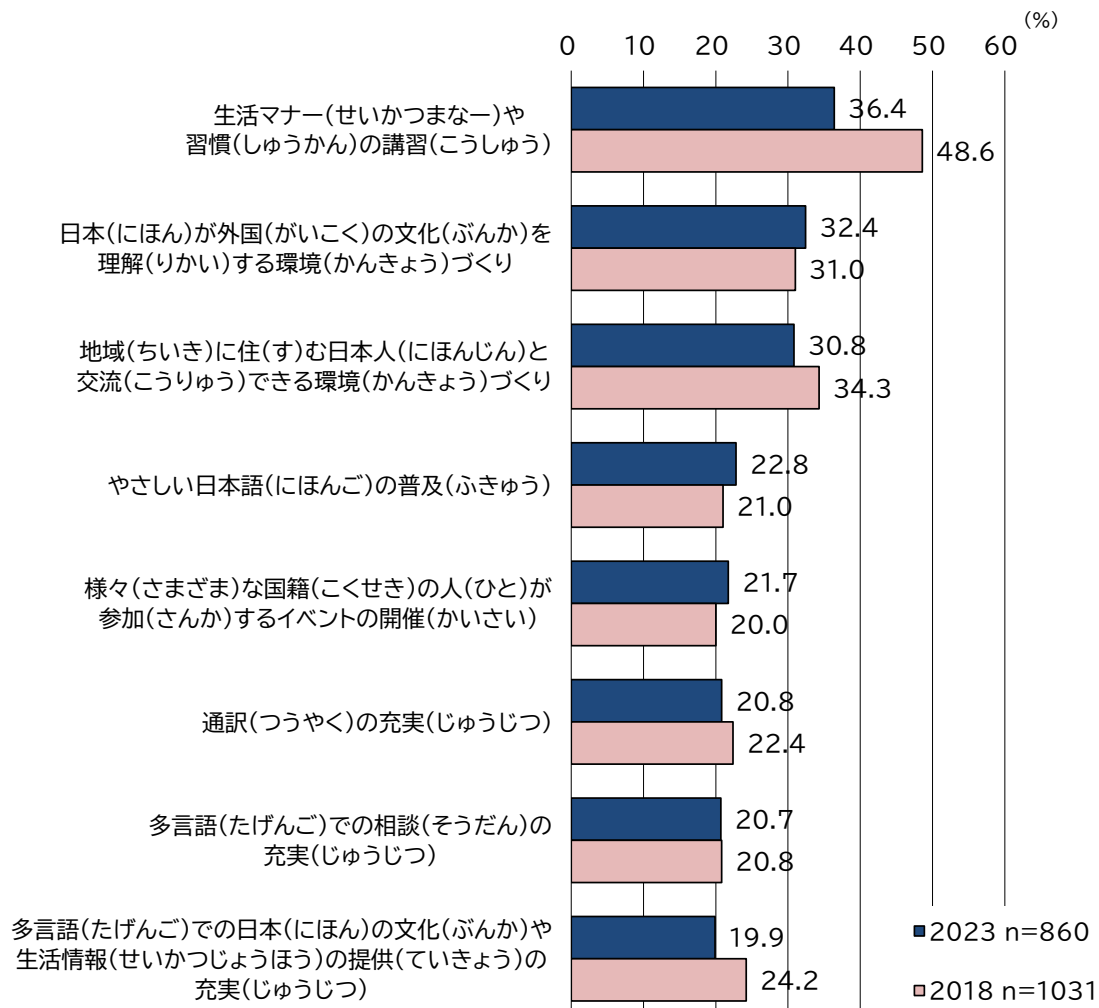
⑥ 問29 多文化共生を進めるため必要な取組★★

「生活マナーや習慣の講習」の割合が最も高く36.4%である。次いで、「日本が外国の文化を理解する環境づくり(32.4%)」、「地域に住む日本人と交流できる環境づくり(30.8%)」である。

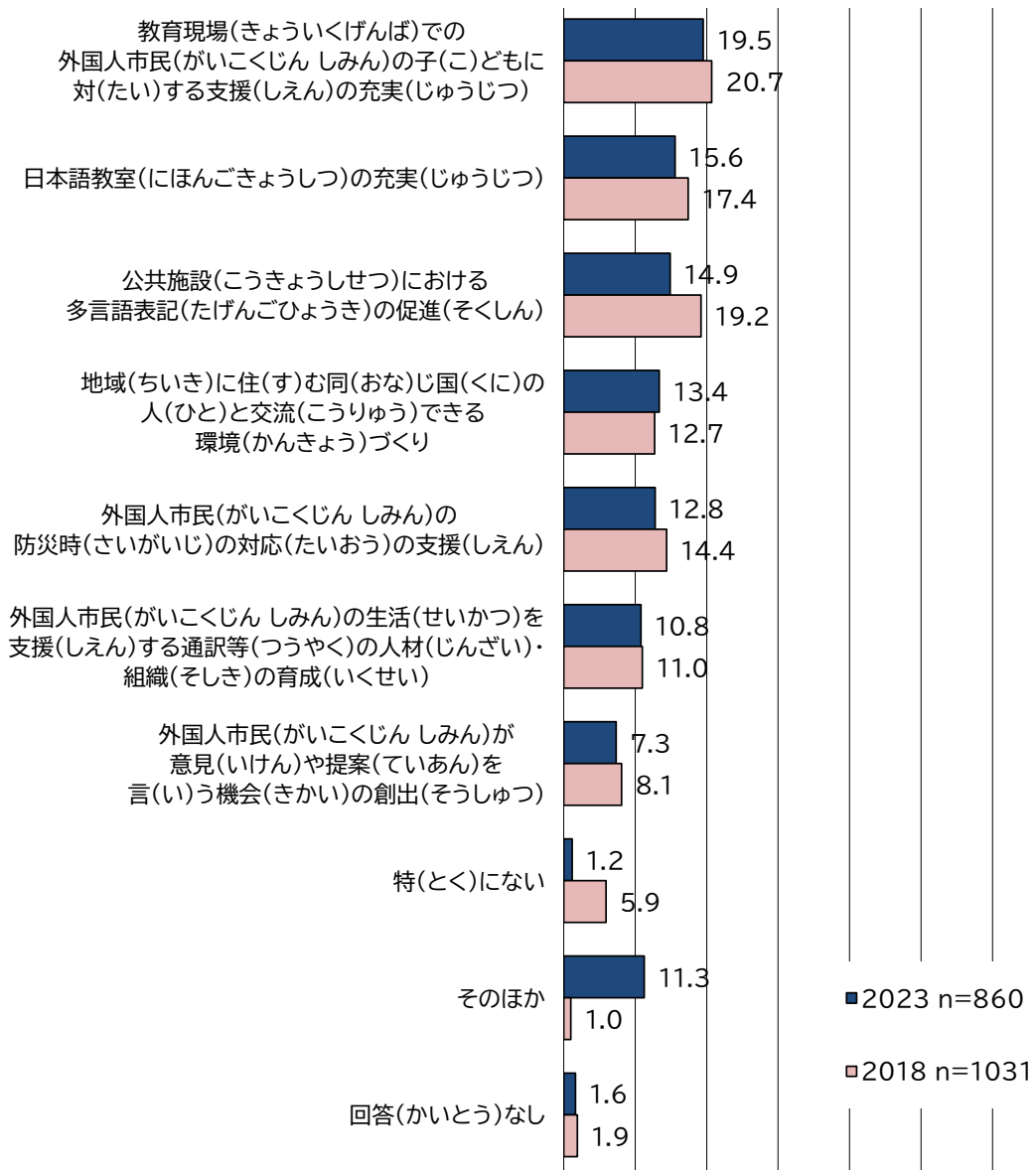
「生活マナーや習慣の講習」の割合は年齢別では『50～59歳』で48.7%、『60～64歳』で62.5%と高くなっている。「日本人が外国の文化を理解する環境づくり」の割合は『学生、高校生』で42.7%と高く、「地域に住む日本人との交流ができる環境づくり」の割合は『自営や家族経営の仕事をしている』で41.7%と高くなっている。

図表問29 多文化共生を進めるため必要な取組

<2018年調査との比較>



ずひょうとい 29 たぶん かきょうせい すす ひつよう とりくみ
 図表問29 多文化共生を進めるため必要な取組（つづき）



そのほか：やくしょ てつづ かんりやく か にほんじん しみん ちいき がいこくじん ぼこく まな
 ぶ機会創出、多文化共生の予算は最低限で良い、困っている外
 こくじん そうだん まどぐち あんない にほんじん えいご がいこくご まな ば
 を増やす、どんな言語が多く使われているかの情報提供等

くろすしゅうけい せいべつ ねんれい しごと きょじゅうちく どうきよかぞく がいこく せいかつ けいけん うむ
 <クロス集計：性別・年齢・仕事・居住地区・同居家族・外国で生活した経験の有無>

	n	生活マナー(せいかつまな)や習慣(しゅうかん)の講習(こうしゅう)	日本(にほん)が外国(がいこく)の文化(ぶんか)を理解(りかい)する環境(かんきょう)づくり	地域(ちいき)に住(す)む日本人(にほんじん)と交流(こうりゅう)できる環境(かんきょう)づくり	やさしい日本語(にほんご)の普及(ふきゅう)	様々な(さまざま)な国籍(こくせき)の人(ひと)が参加(さんか)するイベント(イベント)の開催(かいさい)	通訳(つうやく)の充実(じゅうじつ)	多言語(たげんご)での相談(そうだん)の充実(じゅうじつ)	多言語(たげんご)での日本(にほん)の文化(ぶんか)や生活情報(せいかつじょうほう)の提供(ていきょう)の充実(じゅうじつ)	教育現場(きょういくげんば)での外国人市民(がいこくじんしみん)の子(こ)どもに对(たい)する支援(しえん)の充実(じゅうじつ)
合計(ごうけい)	860	36.4%	32.4%	30.8%	22.8%	21.7%	20.8%	20.7%	19.9%	19.5%
問1性別(せいべつ)										
男(おとこ)	377	36.6%	35.5%	28.6%	19.9%	22.3%	17.0%	17.5%	17.0%	15.6%
女(おんな)	464	36.2%	30.6%	32.8%	27.7%	21.3%	24.1%	23.5%	22.8%	23.3%
回答(かいとう)しない	18	33.3%	16.7%	27.8%	22.2%	22.2%	16.7%	16.7%	5.6%	5.6%
問2年齢(ねんれい)										
～19	65	33.8%	35.4%	23.1%	29.2%	20.0%	21.5%	9.2%	20.0%	3.1%
20～29	99	27.3%	40.4%	25.3%	19.2%	19.2%	27.3%	33.3%	22.2%	22.2%
30～39	196	33.2%	35.7%	25.0%	20.4%	20.9%	20.9%	20.4%	19.9%	19.4%
40～49	182	34.6%	29.1%	35.2%	26.9%	29.1%	25.3%	19.2%	18.1%	22.0%
50～59	76	48.7%	31.6%	38.2%	30.3%	15.8%	14.5%	25.0%	21.1%	22.4%
60～64	40	62.5%	25.0%	42.5%	20.0%	22.5%	22.5%	20.0%	25.0%	22.5%
65～69	40	27.5%	25.0%	30.0%	17.5%	12.5%	17.5%	25.0%	17.5%	27.5%
70～74	15	53.3%	40.0%	46.7%	13.3%	40.0%	6.7%	26.7%	13.3%	33.3%
75～79	10	50.0%	40.0%	40.0%	20.0%	10.0%	10.0%	20.0%	20.0%	20.0%
80～	15	40.0%	20.0%	33.3%	13.3%	6.7%	0.0%	13.3%	6.7%	13.3%
問5仕事(しごと)										
会社等(かいしゃとう)に雇用(こうよう)されている	449	36.1%	34.3%	31.0%	21.8%	22.7%	21.4%	19.6%	20.0%	19.8%
アルバイト(あるばいと)や日雇(ひやと)の仕事(しごと)をしている	63	36.5%	28.6%	30.2%	25.4%	19.0%	15.9%	23.8%	17.5%	22.2%
派遣(はけん)や請負(うけおい)の仕事(しごと)をしている	20	40.0%	35.0%	15.0%	20.0%	15.0%	35.0%	15.0%	5.0%	10.0%
自営(じえい)や家族経営(かぞくけいえい)の仕事(しごと)をしている	48	43.8%	31.3%	41.7%	20.8%	25.0%	18.8%	14.6%	10.4%	18.8%
学生(がくせい)、高校生(こうこうせい)	89	33.7%	42.7%	25.8%	25.8%	20.2%	27.0%	21.3%	23.6%	12.4%
主婦(しゆふ)・主夫(しゆふ)・家事(かじ)手伝(てつだい)	115	37.4%	27.8%	33.0%	25.2%	21.7%	23.5%	27.0%	27.0%	25.2%
無職(むしょく)、仕事(しごと)を探(さが)している	10	40.0%	30.0%	10.0%	20.0%	20.0%	20.0%	20.0%	10.0%	10.0%
無職(むしょく)、仕事(しごと)は探(さが)していない	48	39.6%	18.8%	31.3%	25.0%	14.6%	4.2%	20.8%	16.7%	18.8%
その他(その他)	15	6.7%	20.0%	46.7%	13.3%	40.0%	13.3%	13.3%	13.3%	20.0%
問3居住地区(きょじゅうちく)										
安城南中学校区(あんじょうみなみちゅうがっこう)	139	32.4%	25.9%	34.5%	19.4%	19.4%	22.3%	23.7%	19.4%	19.4%
安城北中学校区(あんじょうきたちゅうがっこう)	132	40.9%	33.3%	32.6%	24.2%	17.4%	25.0%	18.2%	17.4%	17.4%
明祥中学校区(めいしょうちゅうがっこう)	58	32.8%	34.5%	27.6%	19.0%	24.1%	19.0%	24.1%	20.7%	19.0%
安城西中学校区(あんじょうにしちゅうがっこう)	131	38.9%	32.1%	32.8%	26.7%	29.0%	16.8%	19.1%	21.4%	23.7%
桜井中学校区(さくらいちゅうがっこう)	99	30.3%	38.4%	34.3%	21.2%	25.3%	23.2%	21.2%	21.2%	17.2%
東山中学校区(ひがしやまちゅうがっこう)	98	33.7%	36.7%	32.7%	26.5%	20.4%	16.3%	18.4%	17.3%	23.5%
安祥中学校区(あんしょうちゅうがっこう)	73	41.1%	35.6%	27.4%	26.0%	17.8%	15.1%	20.5%	20.5%	15.1%
篠目中学校区(ささめちゅうがっこう)	81	40.7%	29.6%	28.4%	19.8%	27.2%	27.2%	23.5%	22.2%	23.5%
問6同居家族(どうきよかぞく)										
わからない	41	39.0%	29.3%	14.6%	17.1%	12.2%	22.0%	22.0%	24.4%	12.2%
配偶者(はいぐうしや)	575	37.6%	31.3%	33.7%	22.4%	23.7%	20.5%	19.7%	20.7%	22.3%
就学前(しゅうがくまえ)の乳幼児(にゅうようじ)	170	31.8%	37.1%	26.5%	25.3%	22.4%	23.5%	19.4%	21.2%	22.4%
小学生(しょうがくせい)	177	40.7%	31.1%	33.9%	22.0%	25.4%	22.6%	15.3%	18.6%	24.3%
中学生(ちゅうがくせい)	117	35.9%	30.8%	32.5%	23.9%	28.2%	26.5%	18.8%	23.1%	20.5%
高校生(こうこうせい)・大学生(だいがくせい)・専門学校等(せんもんがっこうとう)	122	41.0%	31.1%	36.1%	24.6%	25.4%	25.4%	26.2%	22.1%	26.2%
その他(た)の家族(かぞく)	309	39.5%	35.0%	32.7%	25.2%	18.8%	22.7%	22.7%	18.8%	17.2%
同居(どうきよ)家族(かぞく)はいない	67	26.9%	29.9%	19.4%	16.4%	14.9%	14.9%	17.9%	10.4%	13.4%
問7外国(がいこく)で生活(せいかつ)した経験(けいけん)										
ある	111	27.9%	35.1%	34.2%	20.7%	25.2%	22.5%	21.6%	19.8%	19.8%
ない	740	37.8%	32.2%	30.4%	23.1%	21.4%	20.7%	20.7%	19.9%	19.7%

	n	日本語教室(にほんごきょうしつ)の充実(じゅうじつ)	公共施設(こうきょうしせつ)における多言語表記(たげんごひょうき)の促進(そくしん)	地域(ちいき)に住(す)む同(おな)じ国(くに)の人(ひと)と交流(こうりゅう)できる環境(かんきょう)づくり	外国人市民(がいこくじん)の生活(せいかつ)を支援(しえん)する通訳等(つうやく)の人材(じんざい)・組織(そしき)の育成(いくせい)	外国人市民(がいこくじん)の生活(せいかつ)を支援(しえん)する通訳等(つうやく)の人材(じんざい)・組織(そしき)の育成(いくせい)	外国人市民(がいこくじん)の意見(いけん)や提案(ていあん)を言(いう)う機会(きかい)の創出(そうしゅつ)	そのほか	特(とく)にない
合計(ごうけい)	860	15.6%	14.9%	13.4%	12.8%	10.8%	7.3%	1.2%	11.3%
問1性別(せいべつ)									
男(おとこ)	377	14.6%	12.5%	11.7%	9.5%	9.8%	9.0%	2.1%	15.1%
女(おんな)	464	15.9%	17.2%	15.3%	15.5%	11.9%	6.3%	0.4%	7.8%
回答(かいとう)しない	18	27.8%	5.6%	0.0%	11.1%	5.6%	0.0%	0.0%	22.2%
問2年齢(ねんれい)									
～19	65	20.0%	13.8%	16.9%	21.5%	4.6%	6.2%	0.0%	13.8%
20～29	99	15.2%	20.2%	13.1%	9.1%	13.1%	8.1%	1.0%	10.1%
30～39	196	9.7%	15.8%	15.3%	11.2%	7.7%	5.1%	0.0%	12.2%
40～49	182	18.1%	15.9%	14.8%	10.4%	9.3%	8.8%	1.6%	8.8%
50～59	76	17.1%	17.1%	10.5%	14.5%	15.8%	11.8%	1.3%	7.9%
60～64	40	27.5%	2.5%	5.0%	10.0%	15.0%	12.5%	0.0%	2.5%
65～69	40	15.0%	12.5%	12.5%	20.0%	17.5%	5.0%	2.5%	10.0%
70～74	15	26.7%	6.7%	13.3%	26.7%	26.7%	6.7%	6.7%	0.0%
75～79	10	20.0%	30.0%	0.0%	0.0%	0.0%	0.0%	10.0%	10.0%
80～	15	6.7%	0.0%	33.3%	6.7%	6.7%	0.0%	0.0%	26.7%
問5仕事(しごと)									
会社等(かいしゃとう)に雇用(こよう)されている	449	13.6%	14.5%	12.7%	10.5%	10.9%	8.5%	0.9%	11.6%
アルバイト(あるばいと)や日雇(ひやと)いの仕事(しごと)をしている	63	19.0%	11.1%	7.9%	15.9%	6.3%	7.9%	1.6%	11.1%
派遣(はけん)や請負(うけお)いの仕事(しごと)をしている	20	20.0%	5.0%	10.0%	10.0%	15.0%	10.0%	0.0%	5.0%
自営(じえい)や家族経営(かぞくけい)営(えい)いの仕事(しごと)をしている	48	14.6%	14.6%	10.4%	16.7%	14.6%	10.4%	4.2%	12.5%
学生(がくせい)、高校生(こうこうせい)	89	19.1%	18.0%	16.9%	18.0%	7.9%	4.5%	0.0%	12.4%
主婦(しゅふ)・主夫(しゆふ)・家事(かじ)手伝(てつだ)い	115	17.4%	18.3%	18.3%	13.9%	11.3%	3.5%	0.0%	7.0%
無職(むしょく)、仕事(しごと)を探(さが)している	10	20.0%	10.0%	10.0%	10.0%	0.0%	0.0%	0.0%	10.0%
無職(むしょく)、仕事(しごと)は探(さが)していない	48	14.6%	14.6%	10.4%	16.7%	14.6%	6.3%	4.2%	16.7%
そのほか	15	20.0%	20.0%	26.7%	13.3%	20.0%	13.3%	6.7%	20.0%
問3居住地区(きょじゅうちく)									
安城南中学校区(あんじょうみなみちゅうがっこう)	139	15.8%	14.4%	12.2%	9.4%	11.5%	7.9%	1.4%	12.2%
安城北中学校区(あんじょうきたちゅうがっこう)	132	18.9%	12.9%	13.6%	15.9%	11.4%	6.8%	0.8%	9.8%
明祥中学校区(めいしょうちゅうがっこう)	58	10.3%	12.1%	10.3%	6.9%	15.5%	10.3%	0.0%	19.0%
安城西中学校区(あんじょうにしちゅうがっこう)	131	14.5%	17.6%	14.5%	19.8%	10.7%	6.1%	0.8%	7.6%
桜井中学校区(さくらいちゅうがっこう)	99	16.2%	19.2%	16.2%	9.1%	9.1%	7.1%	1.0%	13.1%
東山中学校区(ひがしやまちゅうがっこう)	98	13.3%	11.2%	15.3%	12.2%	9.2%	3.1%	2.0%	11.2%
安祥中学校区(あんしょうちゅうがっこう)	73	19.2%	17.8%	16.4%	13.7%	6.8%	6.8%	1.4%	9.6%
篠目中学校区(ささめちゅうがっこう)	81	14.8%	16.0%	11.1%	11.1%	16.0%	12.3%	2.5%	6.2%
問6同居家族(どうきょかぞく)									
わからない	41	12.2%	9.8%	7.3%	9.8%	4.9%	9.8%	0.0%	19.5%
配偶者(はいごうしや)	575	14.6%	14.3%	14.6%	13.0%	11.5%	8.0%	1.2%	9.9%
就学前(しゅうがくまえ)の乳幼児(にゅうようじ)	170	8.2%	15.3%	14.1%	10.0%	8.8%	5.3%	0.6%	12.4%
小学生(しょうがくせい)	177	14.7%	15.8%	16.9%	11.9%	6.2%	5.1%	1.7%	9.6%
中学生(ちゅうがくせい)	117	20.5%	14.5%	13.7%	12.8%	7.7%	9.4%	1.7%	6.0%
高校生(こうこうせい)・大学生(だいがくせい)・専門学校等(せんもんがっこうとう)	122	18.9%	10.7%	15.6%	17.2%	16.4%	9.0%	0.0%	9.8%
そのほか(た)の家族(かぞく)	309	17.5%	15.5%	12.6%	14.6%	10.4%	7.4%	0.6%	11.0%
同居(どうきょ)家族(かぞく)はない	67	14.9%	11.9%	7.5%	7.5%	11.9%	9.0%	4.5%	20.9%
問7外国(がいこく)で生活(せいかつ)した経験(けいけん)									
ある	111	13.5%	9.9%	8.1%	10.8%	9.0%	5.4%	2.7%	12.6%
ない	740	15.7%	15.7%	14.2%	13.1%	11.2%	7.6%	0.9%	10.9%

