

あいちけんがいこくじんけんみんあんけーとちょうさ
愛知県外国人県民アンケート調査

ほうこくしょ

報告書

あんじょうし

【安城市】

れいわ ねん ねん がつ
令和4年（2022年）2月

あいちけん
愛知県

I	ちょうさがいよう 調査概要	3
II	ちょうさけっか 調査結果	5
1	かいとうしゃ ぞくせい 回答者の属性	5
①	せいべつ ねんれい こくせき きまじゅうち 性別・年齢・国籍・居住地	5
②	しゅつしんこく 出身国	7
③	ざいりゅうしやく 在留資格	8
④	たいにおねんすう 滞日年数	9
⑤	たいにおよてい 滞日予定	10
⑥	どうきよしや 同居者	11
⑦	けつこんあいて こくせき 結婚相手の国籍	12
⑧	げんざいふあん 現在不安なこと	13
⑨	そうだんさき 相談先	15
⑩	じょうほうにゆうしゆさき 情報入手先	16
⑪	せたいげっしゅう 世帯月収	18
2	にほんごのうりよく 日本語能力などについて	19
①	にほんごのうりよく 日本語能力	19
②	よめるもじ 読める文字	20
③	にほんご がくしゅうじょうきょう 日本語の学習状況	21
④	にほんご こま ばめん 日本語で困る場面	23
⑤	えいごのうりよく 英語能力	24
3	しごと 仕事について	25
①	しゅうしよく てんしよく かん こんなん 就職や転職に関する困難	25
②	げんざい しごと 現在の仕事について	26
4	じゅうきよ 住居について	29
①	じゅうきよけいたい 住居形態	29
②	いえ さが とき こま 家を探した時に困ったこと	30
5	こども 子どもについて	31
①	こどものうむ 子どもの有無	31
②	こども かいわ げんご にほん さいい か こどもがいた 子どもと会話する言語（日本に18歳以下の子どもがいる方）	32
③	こどもにのぞ ほん ほん さいい か こどもがいた 子どもに望む進路（日本に18歳以下の子どもがいる方）	33
④	こぞだ かん こんなん にほん さいい か こどもがいた 子育てに関する困難（日本に18歳以下の子どもがいる方）	34
⑤	こどものあず さき にほん さいい から さいい こどもがいた 子どもの預け先（日本に0歳から6歳の子どもがいる方）	36
⑥	つうがくじょうきょう にほん さいい さいい こどもがいた 通学状況（日本に6歳から15歳の子どもがいる方）	37
⑦	ふだん こども せいかつ にほん さいい から さいい こどもがいた 普段の子どもの生活（日本に15歳から18歳の子どもがいる方）	39

6	地震などの災害について	40
①	この地域で地震が発生する可能性について	40
②	災害への備え	41
③	防災訓練の参加経験	42
7	地域や日本人との関わりについて	43
①	地域活動への参加状況	43
②	日本人と仲良くなったきっかけ	45
③	日本人との交流希望	46
8	車について	47
①	車の所有状況	47
9	行政サービスについて	49
①	保険や年金の加入状況	49
②	行政サービスや施設の認知	51
③	行政への要望	52
10	新型コロナウイルス感染症について	54
①	困っていること	54
②	行政に望むこと	55

I ちょうさがいよう I 調査概要

① ちょうさもくてき ① 調査目的

にほんじんけんみん がいこくじんけんみん とも く たぶん かきようせい すす
日本人県民と外国人県民が共に暮らしやすい多文化共生のまちづくりを進めるために、
がいこくじんけんみん げんじょうおよ かいだいに ーず はあく しさくすいしん しりよう
外国人県民の現状及び課題、ニーズなどを把握し、施策推進の資料とします。

② ちょうさたいしやうしや ② 調査対象者

あい ちけんない がいこくじんけんみん おお じやうい し きよじゆう まん さいいじやう がいこくじんけんみん む さくい
愛知県内で外国人県民の多い上位16市に居住する満18歳以上の外国人県民を無作為に
にんちゆうしゆつ あんじやうし にんちゆうしゆつ
8,000人抽出。(安城市では295人抽出)

【対象市】

な ご やし とよはしし おかざきし いちのみやし せ とし ほんだし かすがいし とよかわし へきなんし かりやし
名古屋市・豊橋市・岡崎市・一宮市・瀬戸市・半田市・春日井市・豊川市・碧南市・刈谷市・
とよたし あんじやうし にしおし こまきし ちりゆうし たかはまし
豊田市・安城市・西尾市・小牧市・知立市・高浜市

③ ちょうさほうほう ちょうさきかん ③ 調査方法と調査期間

ゆうそうちやうさ ちょうさ
郵送調査およびWEB調査

ちょうさひやう ちょうさやう ろぐいん ゆうそう ごじつちやうさひやう へんそう
(調査票およびWEB調査用のログインIDを郵送し、後日調査票を返送するか、WEB
じやう かいとう
上で回答。)

れいわ ねん がつ にち どうねん がつ にち
令和3年11月5日～同年11月29日

④ おも ちょうさこうもく ④ 主な調査項目

- かいとうしや ぞくせい
・回答者の属性
- せいべつ ねんれい こくせき きよじゆうち
(性別・年齢・国籍・居住地など)
- にほんごのうりよく
・日本語能力などについて
- しごと
・仕事について
- じゆうきよ
・住居について
- こ
・子どもについて
- じしん さいがい
・地震などの災害について
- ちいき にほんじん かか
・地域や日本人との関わりについて
- くるま
・車について
- ぎやうせいさーびす
・行政サービスについて
- しんがたころなういるすかんせんしやう
・新型コロナウイルス感染症について

⑤ ちょうさひやうげんご ⑤ 調査票言語

えいご ぼるとがるご ちゆうごくご ふいりびんご べとなむご すべいんご いんどねしあご
英語、ポルトガル語、中国語、フィリピン語、ベトナム語、スペイン語、インドネシア語、
ねばーるご にほんご つ ちょうさひやう しやう
ネパール語、日本語(ふりがな付き)の調査票を使用しました。

⑥ 回収率

対象者8,000人中の回収率 27.2% (対象者数8,000人中2,172人)

実質回収率 28.5%

(転居等で調査票が届かなかった対象者を除いた実対象者数7,628人中2,172人)

実質回収率

対象者数 A	転居等 B	実対象者数 C	回答者数			回収率 F/C
			郵送 D	WEB E	計 F=D+E	
8,000人	372人	7,628人	1,349人	823人	2,172人	28.5%

⑦ 報告書の表記について

- 本報告書中のグラフの数値は、構成比(回答者数を母数(N=またはn=で表示)にした比率)を表しています。
- 構成比は小数点以下第2位で四捨五入しているため、表示した構成比の合計が100%にならない場合があります。
- 複数回答の場合は「(複数回答)」、回答数に上限がある場合は「(回答〇つまで)」と表示しています。複数回答の比率の合計は100%を超えます。
- グラフ中で0.0%の場合は、表示を省略している場合があります。

II ちょうさけっか 調査結果

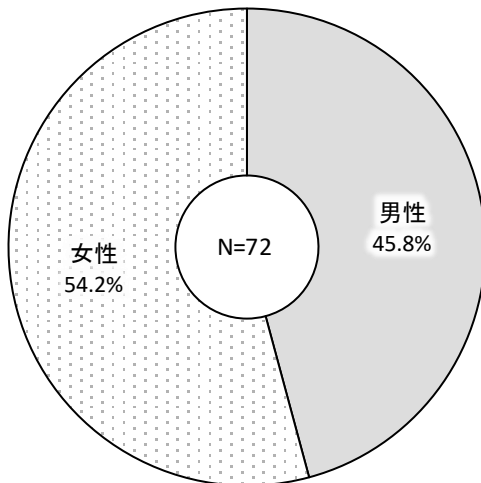
1 かいとうしゃ そくせい 回答者の属性

① せいべつ ねんれい こくせき きょじゅうち 性別・年齢・国籍・居住地

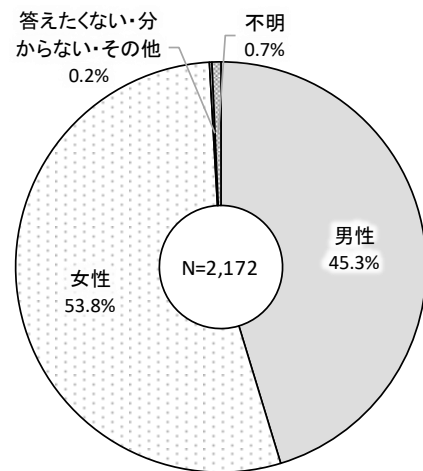
- 問1 あなたの性別を教えてください。
問2 あなたの年齢を教えてください。
問3 あなたの国籍はどれですか。
問4 あなたは現在何市に住んでいますか。

- 性別について尋ねたところ、「男性」が45.8%、「女性」が54.2%となっています。
- 年齢について尋ねたところ、「20代」が38.9%と最も高く、次いで「30代」が33.3%、「40代」が13.9%となっています。
- 国籍について尋ねたところ、「ブラジル」が25.0%と最も高く、次いで「フィリピン」が23.6%、「ベトナム」が16.7%となっています。

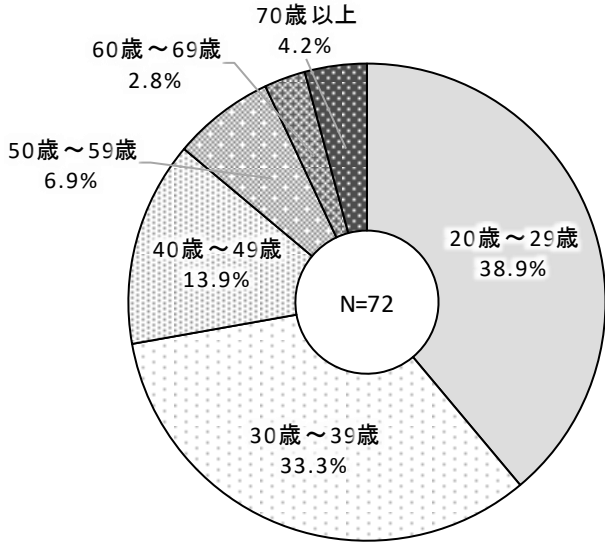
性別（安城市）



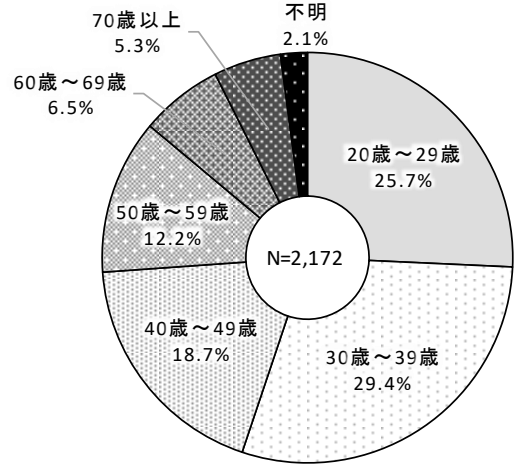
性別（全体）



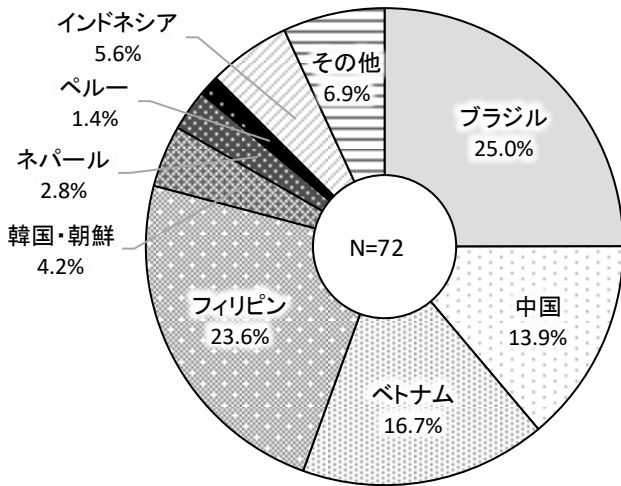
ねんれい あんじょうし
年齢 (安城市)



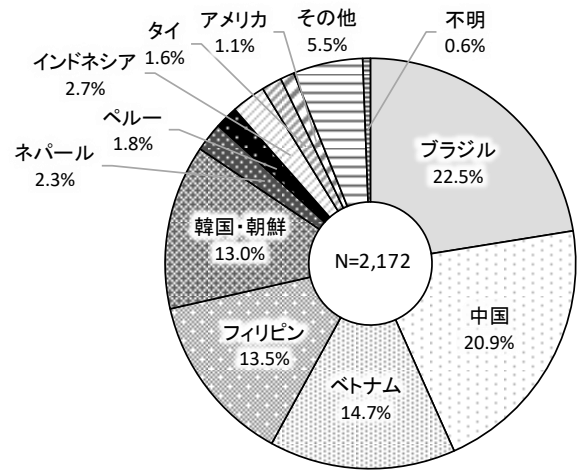
ねんれい ぜんたい
年齢 (全体)



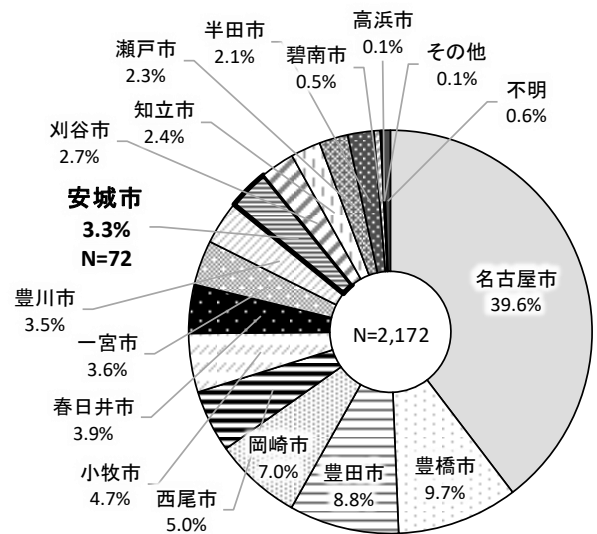
こくせき あんじょうし
国籍 (安城市)



こくせき ぜんたい
国籍 (全体)



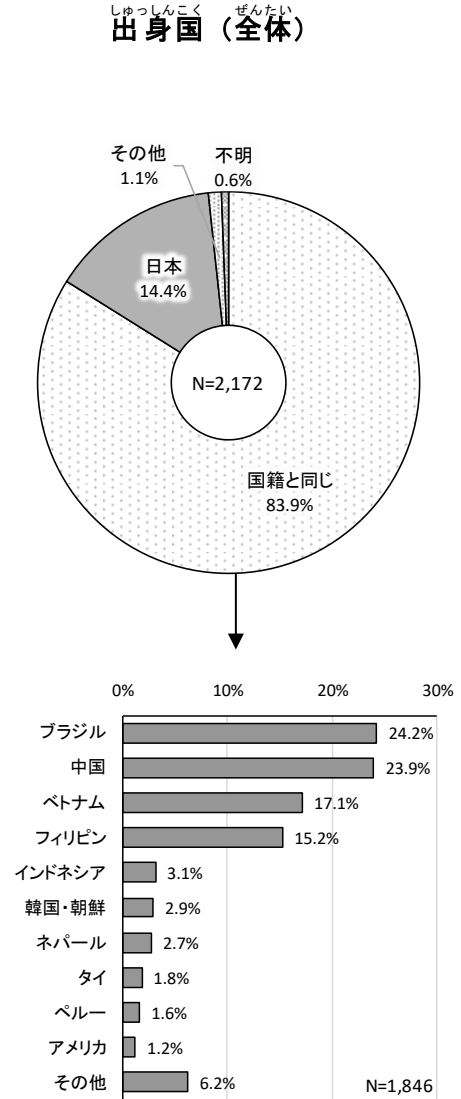
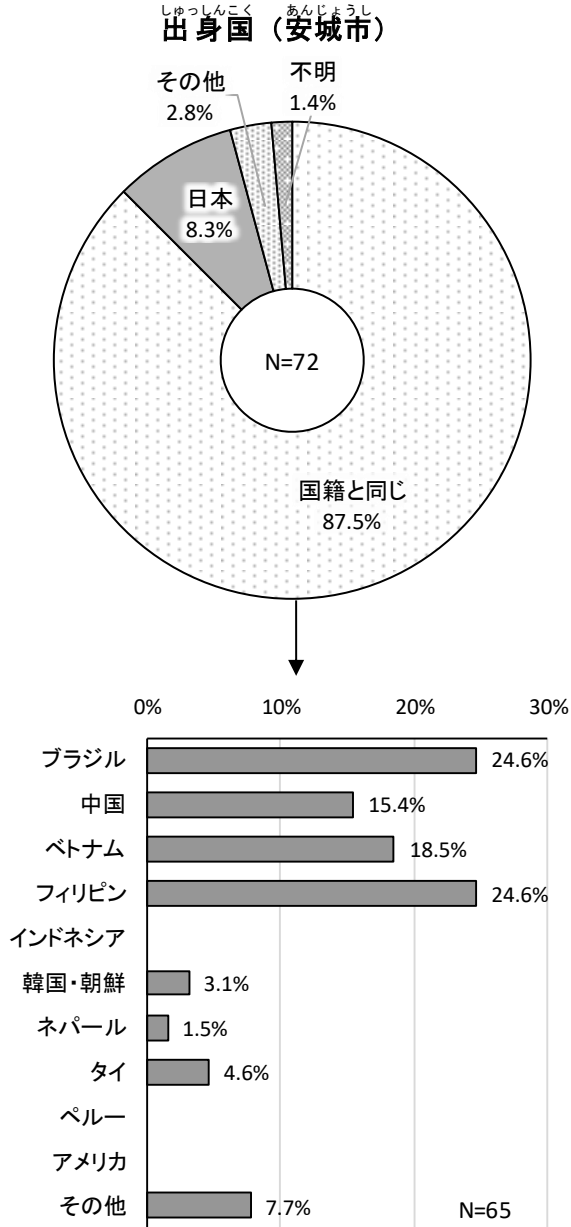
まよじゆうち ぜんたい
居住地 (全体)



しゅっしんこく
② 出身国

問5 あなたが生まれた国はどこですか。

- 出身国について尋ねたところ、「国籍と同じ」が87.5%、「日本」が8.3%となっています。

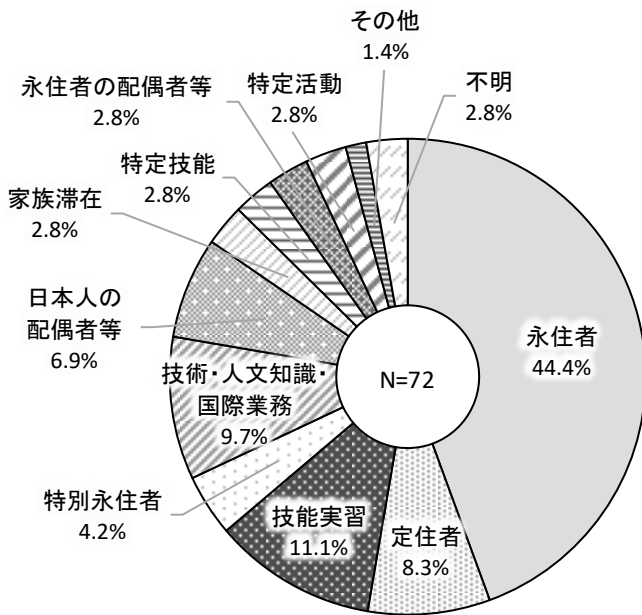


③ 在留資格

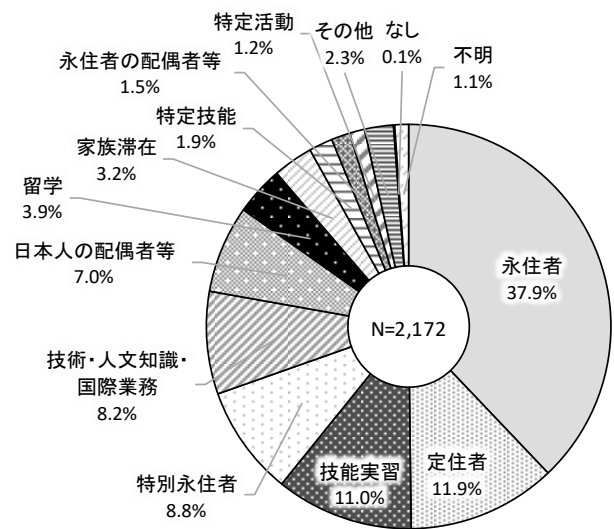
問6 あなたの在留資格はどれですか。

- 在留資格について尋ねたところ、「永住者」が44.4%と最も高く、次いで「技能実習」が11.1%、「技術・人文知識・国際業務」が9.7%となっています。

在留資格（安城市）



在留資格（全体）

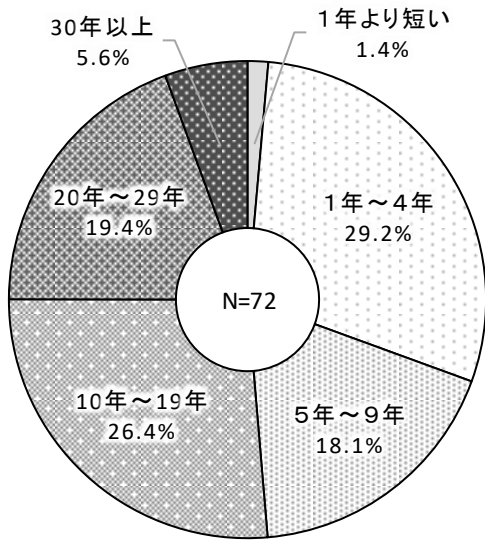


たいにちねんすう
④滞日年数

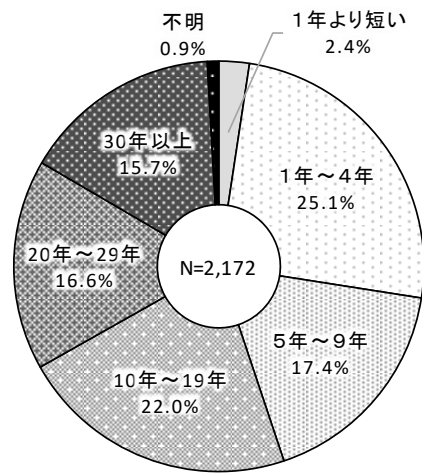
問7 あなたは今まで、何年日本に住んでいますか。何回も来日された人は合計した年数で教えてください。

- 滞日年数について尋ねたところ、「1年～4年」が29.2%と最も高く、次いで「10年～19年」が26.4%、「20年～29年」が19.4%となっています。

たいにちねんすう (安城市)
滞日年数 (安城市)



たいにちねんすう (全体)
滞日年数 (全体)



⑤ 滞日予定

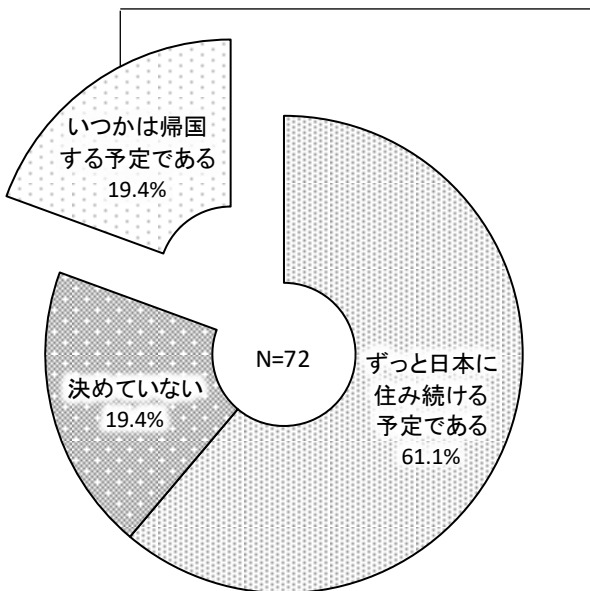
問8 あなたは今後も日本に住み続ける予定ですか。

└ 「いつかは帰国する予定である」と回答の方

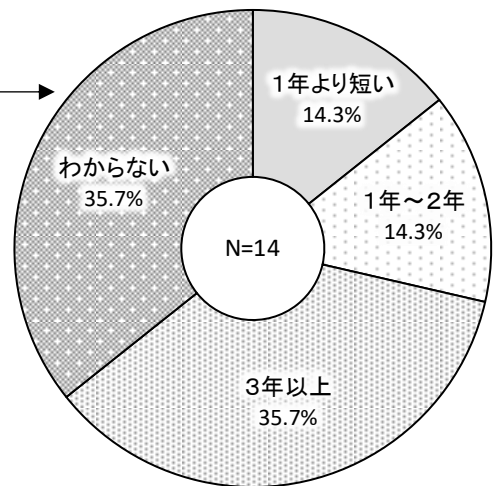
今後、日本にどれくらいの期間、住む予定ですか。

- ・ 滞日予定について尋ねたところ、「ずっと日本に住み続ける予定である」が61.1%と最も高く、次いで「決めていない」「いつかは帰国する予定である」がともに19.4%となっています。
- ・ 滞日予定について「いつかは帰国する予定である」と答えた方に限定して、滞日予定期間を尋ねたところ、「3年以上」「わからない」がともに35.7%と最も高く、次いで「1年より短い」「1年～2年」がともに14.3%となっています。

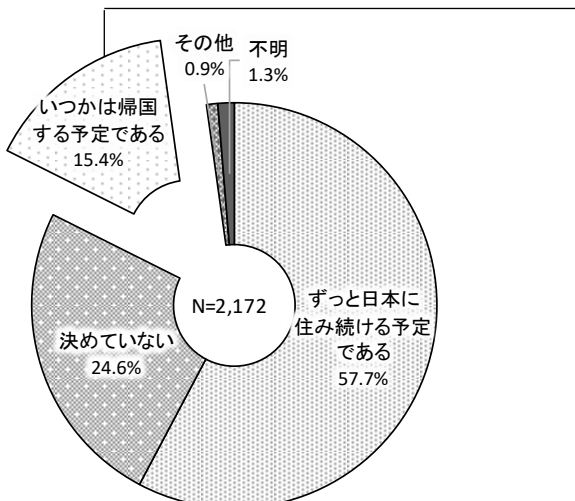
滞日予定 (安城市)



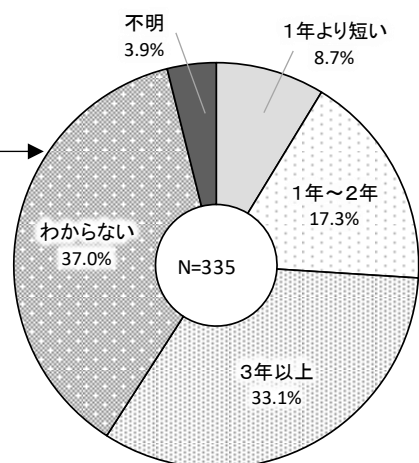
滞日予定期間 (安城市)



滞日予定 (全体)



滞日予定期間 (全体)

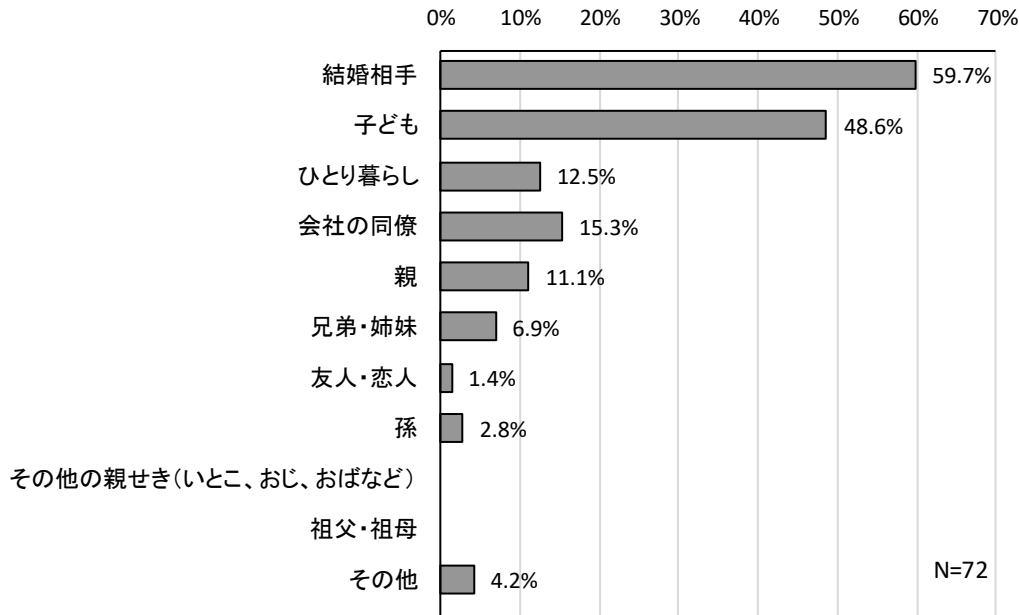


どうきょしゃ
⑥同居者

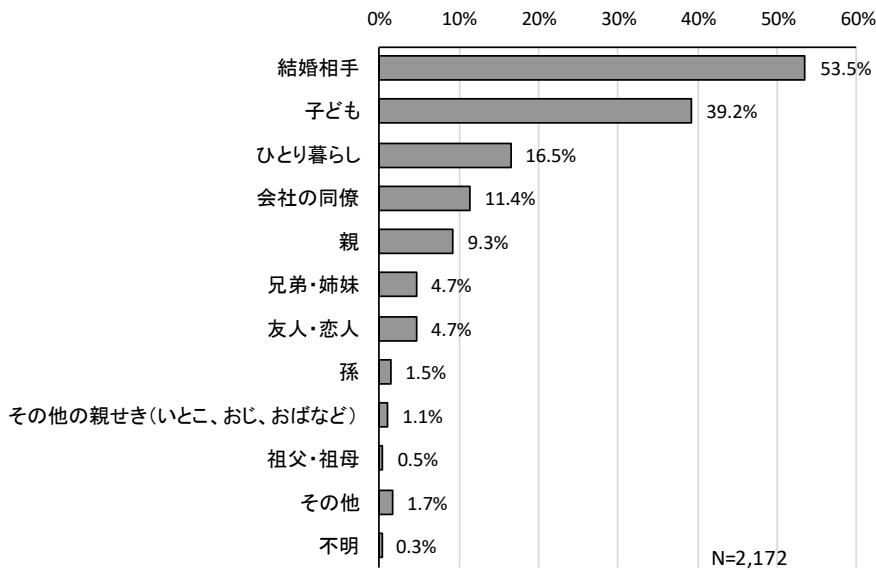
問9 現在、誰と一緒に住んでいますか。

- 同居者について尋ねたところ、「結婚相手」が59.7%と最も高く、次いで「子ども」が48.6%、「会社の同僚」が15.3%となっています。

同居者（複数回答）（安城市）



同居者（複数回答）（全体）

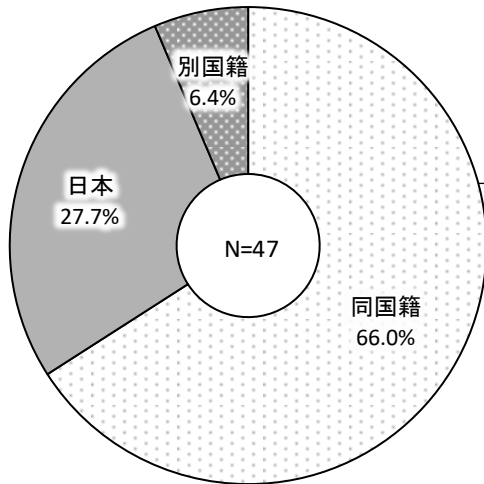


⑦ 結婚相手の国籍

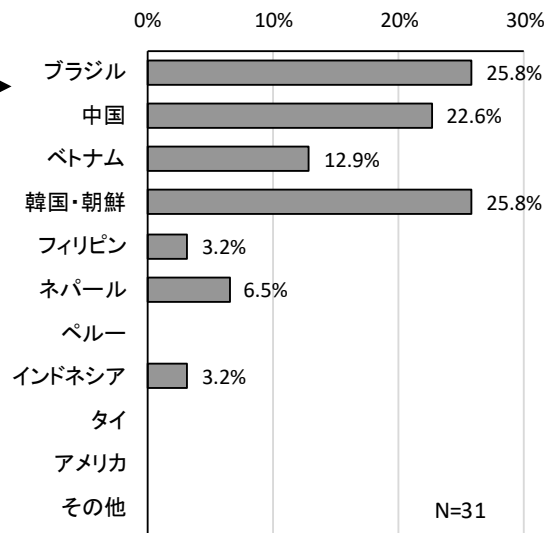
問10 結婚している人にお聞きします。あなたの結婚相手の国籍はどれですか。

- 結婚相手の国籍について尋ねたところ、「同国籍」が66.6%と最も高く、次いで「日本」が27.7%、「別国籍」が6.4%となっています。

結婚相手の国籍 (安城市)

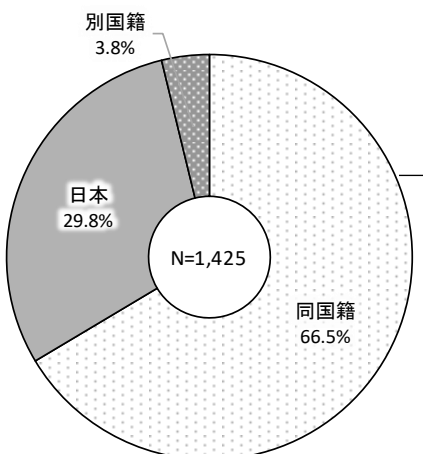


同国籍の内訳 (安城市)

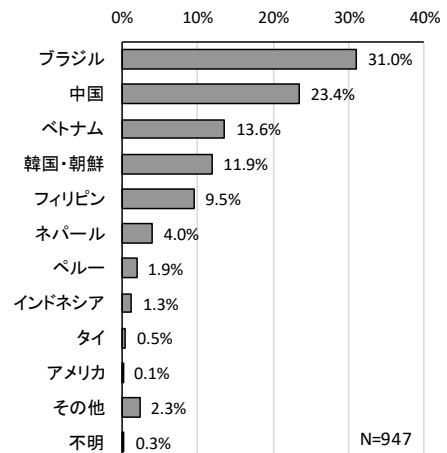


※無回答及び「その他」の記述内容が現在未婚であることを示すものを除いた47件を調査対象としています。

結婚相手の国籍 (全体)



同国籍の内訳 (全体)



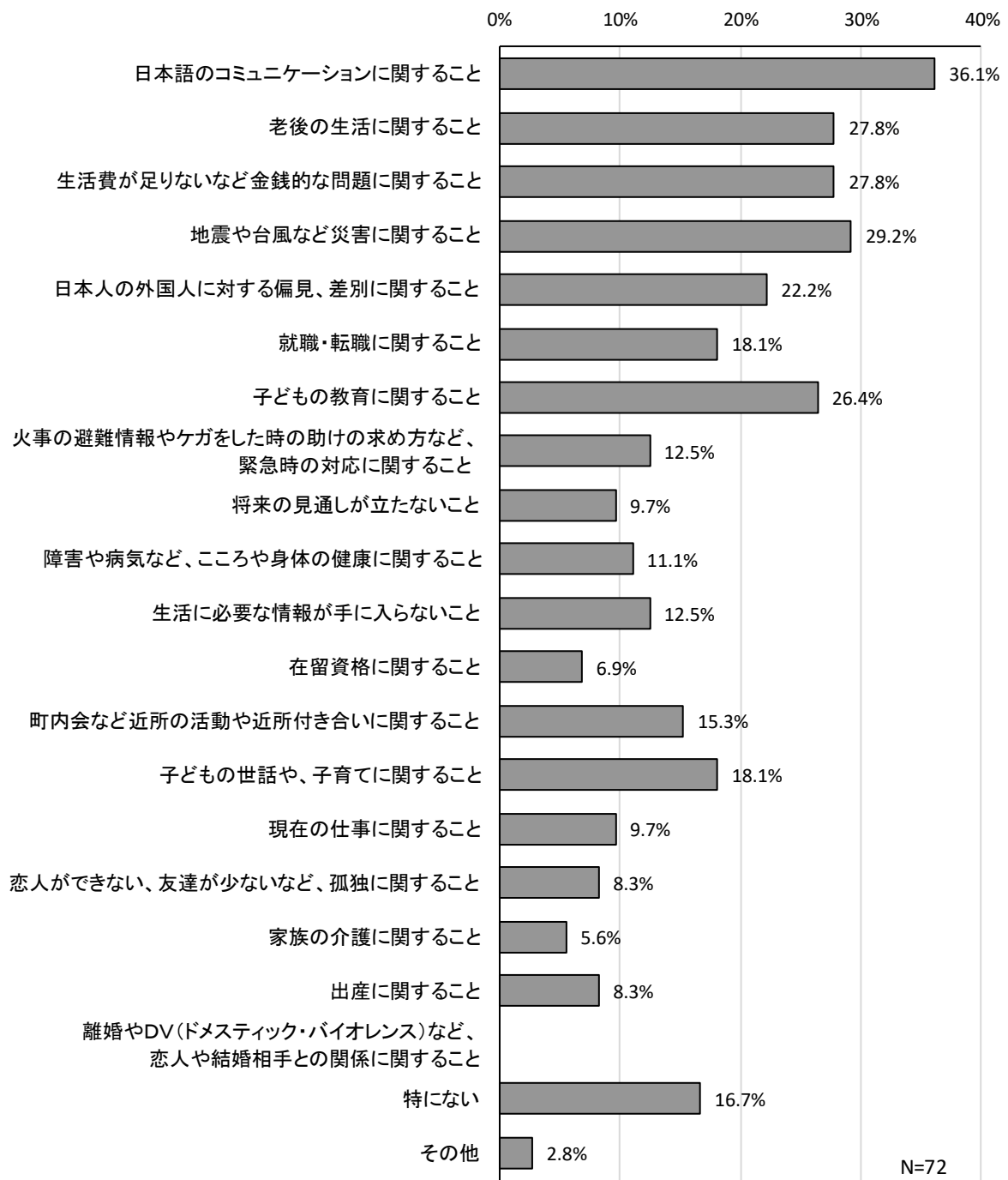
※無回答及び「その他」の記述内容が現在未婚であることを示すものを除いた1,425件を調査対象としています。

⑧ 現在不安なこと

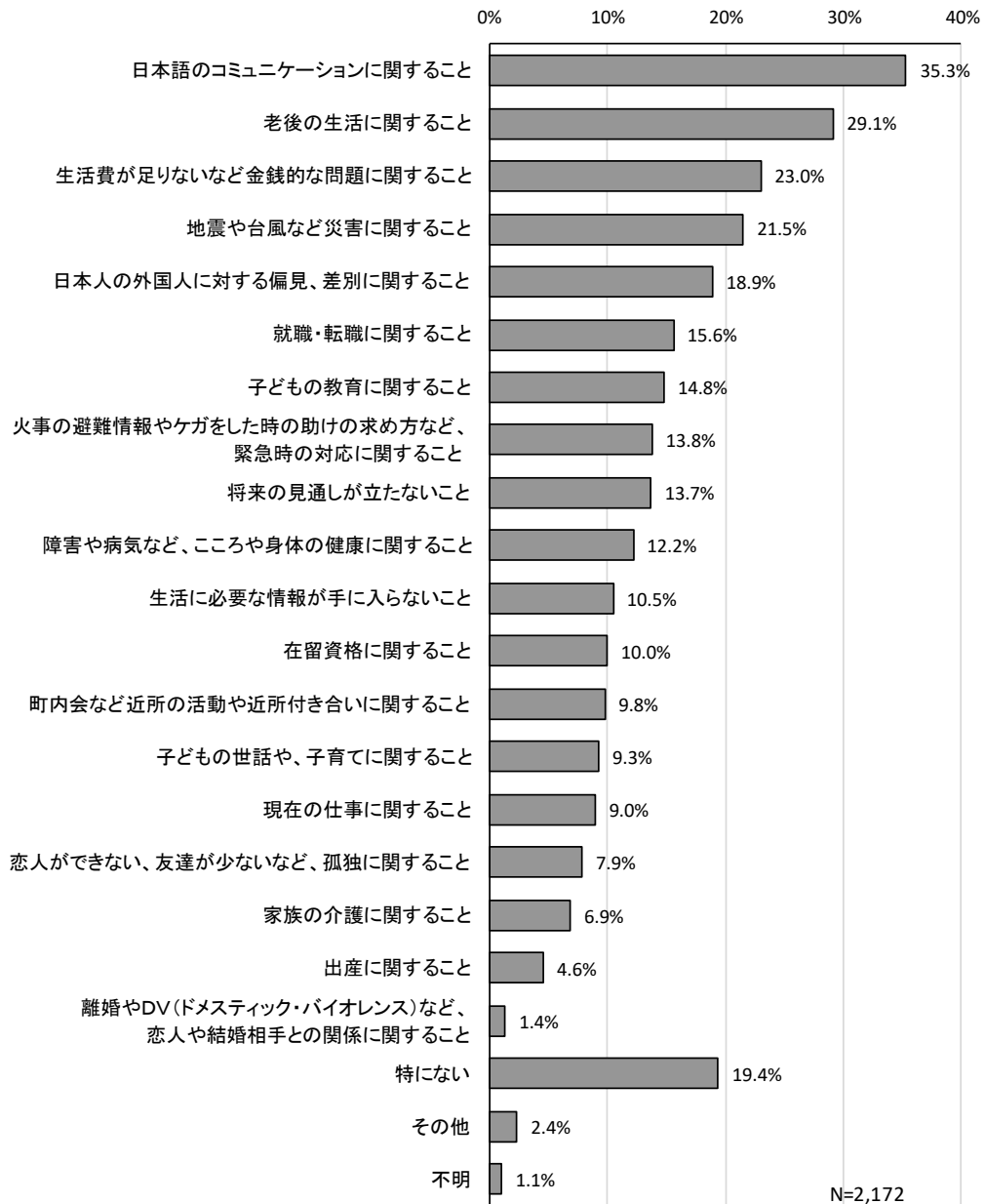
問11 あなたが、現在不安に感じていること、困っていることはありますか。

- ・ 現在不安に感じていることについて尋ねたところ、「日本語のコミュニケーションに関すること」が36.1%と最も高く、次いで「地震や台風など災害に関すること」が29.2%、「老後の生活に関すること」「生活費が足りないなど金銭的な問題に関すること」がともに27.8%となっています。

現在不安なこと（複数回答）（安城市）



げんざいふあん 現在不安なこと (複数回答) (全体)

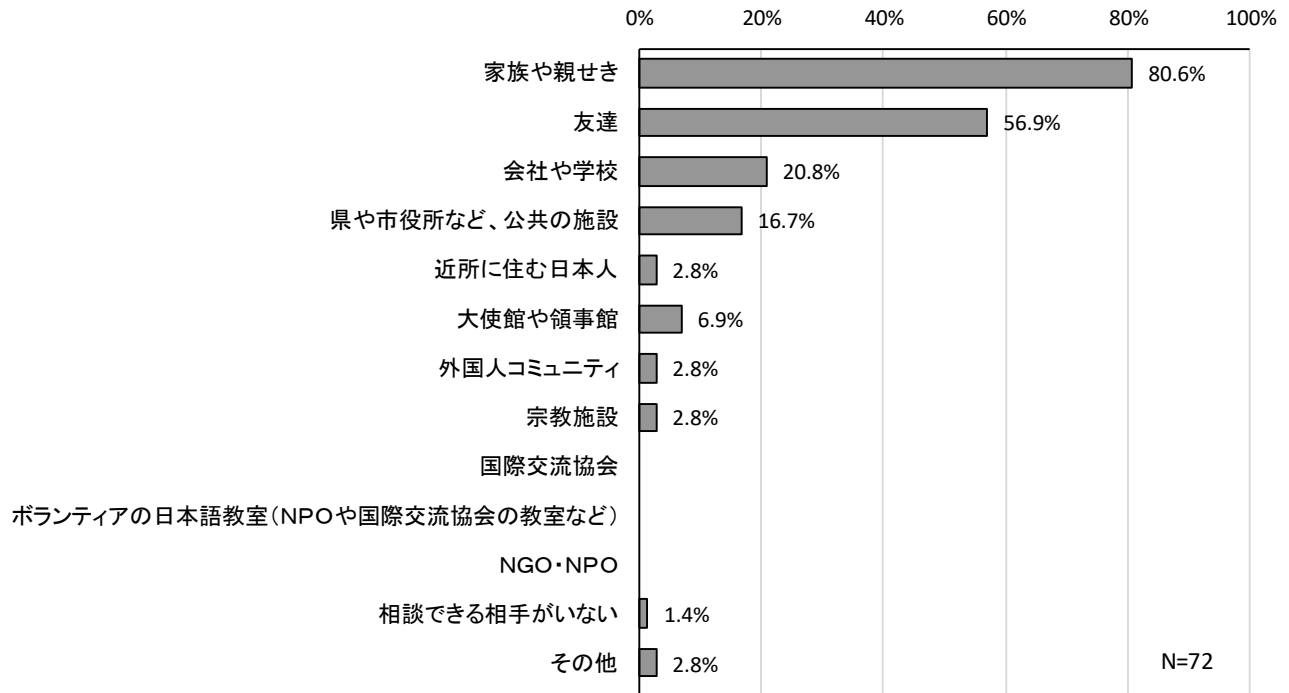


⑨ 相談先

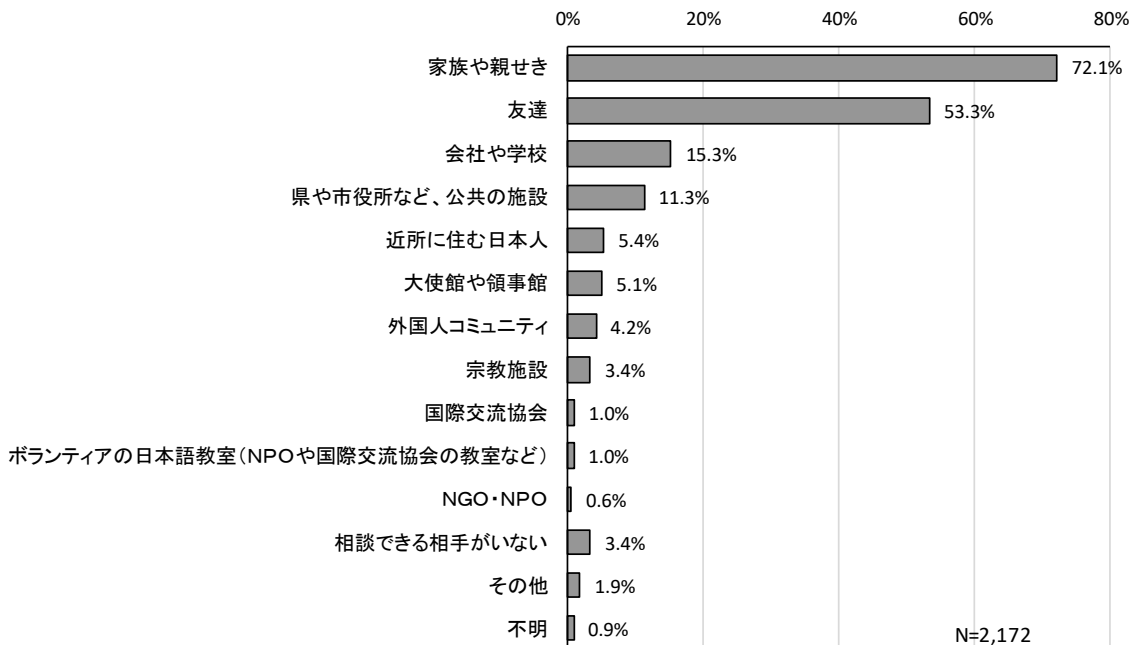
問12 あなたが日常生活で困った時に相談するのはどこ（または誰）ですか。

- 日常生活で困った時の相談先について尋ねたところ、「家族や親せき」が80.6%と最も高く、次いで「友達」が56.9%、「会社や学校」が20.8%となっています。

相談先（複数回答）（安城市）



相談先（複数回答）（全体）

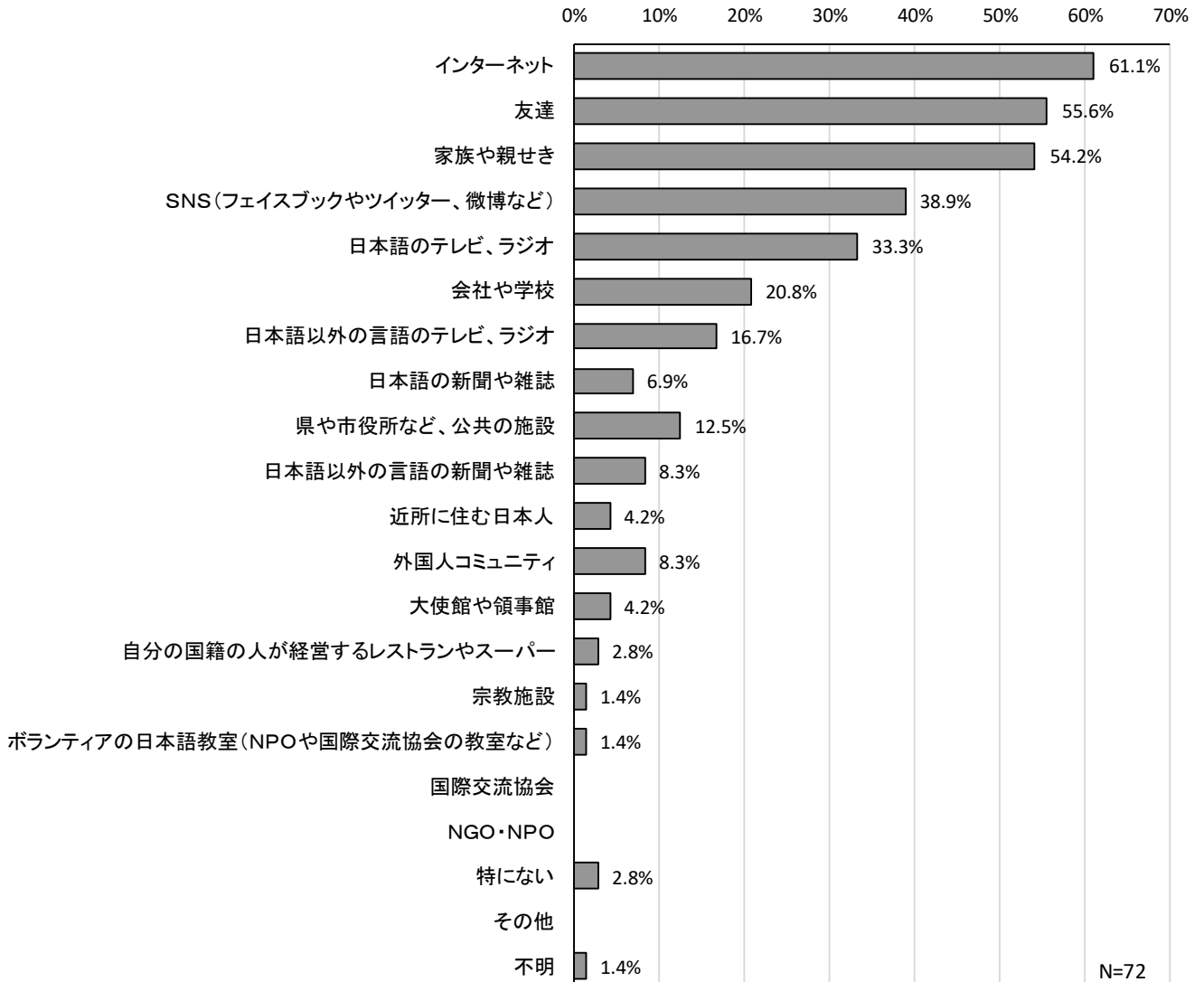


じょうほうにゆうしゆさき
⑩ 情報入手先

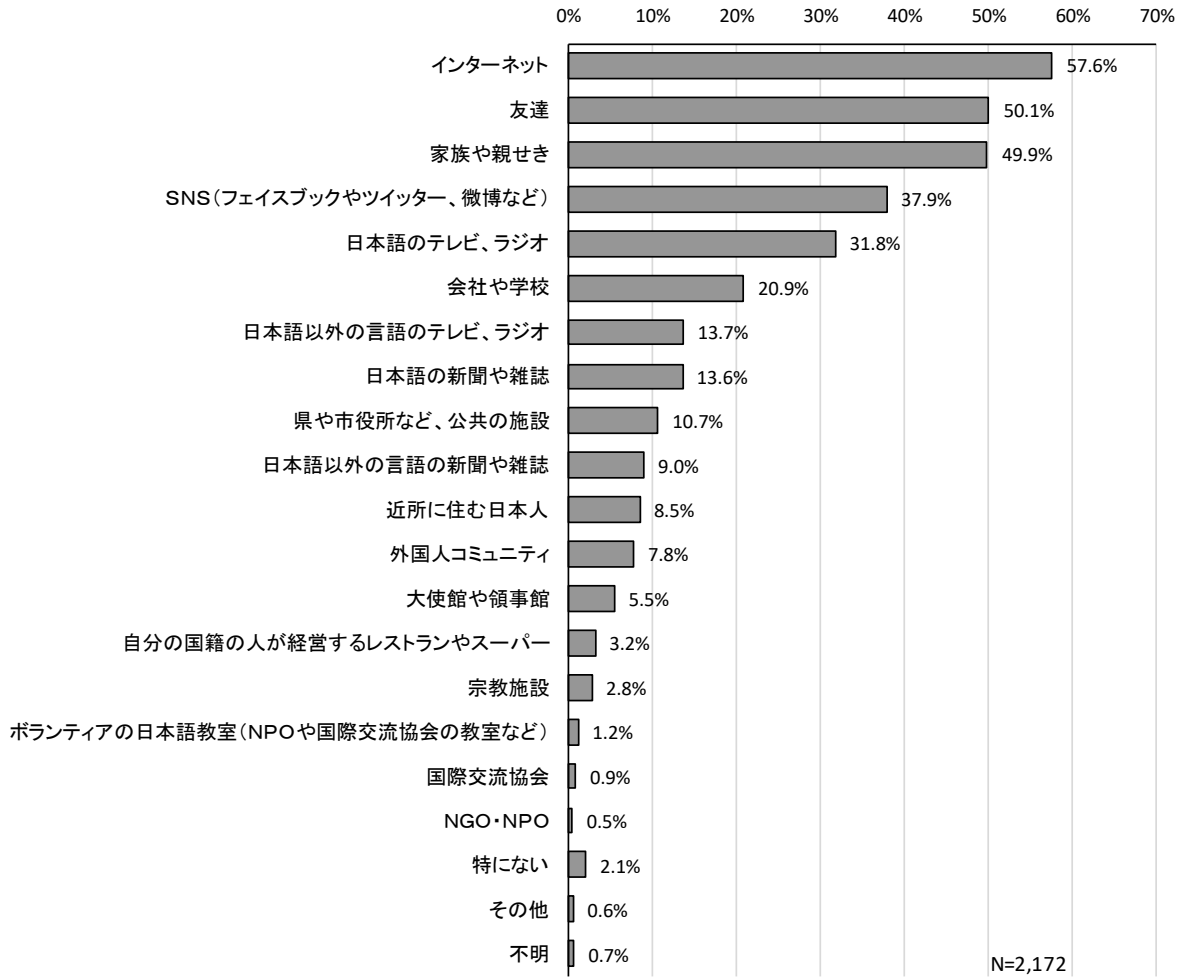
問13 あなたは、何を通して生活で必要な情報を得ていますか。

- 生活で必要な情報の入手先について尋ねたところ、「インターネット」が61.1%と最も高く、次いで「友達」が55.6%、「家族や親せき」が54.2%となっています。

じょうほうにゆうしゆさき ふくすうかいとう あんじょうし
情報入手先（複数回答）（安城市）



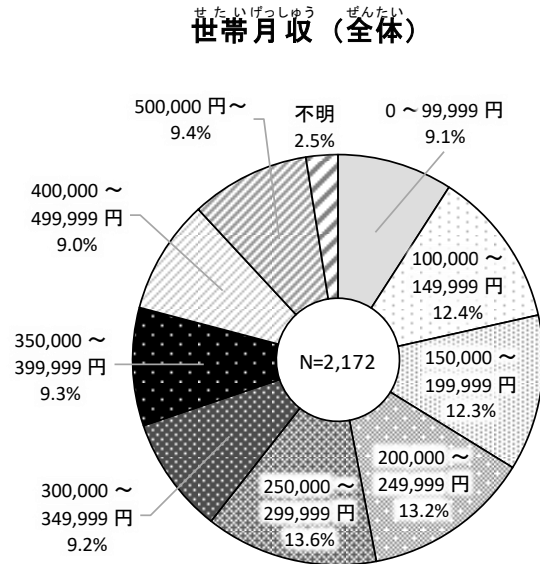
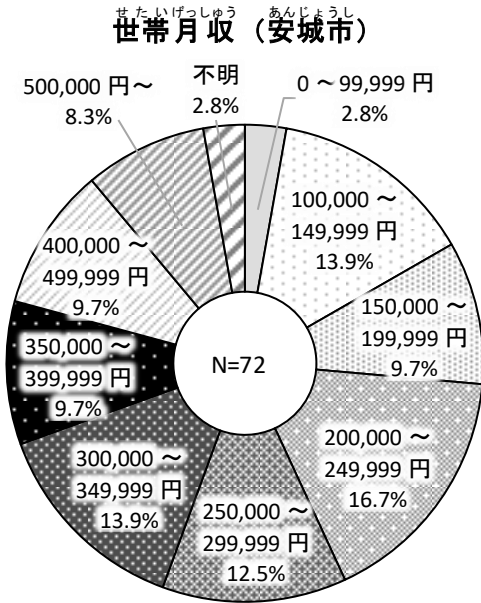
じょうほうにゆうしゆさき ふくすうかいとう ぜんたい
情報入手先（複数回答）（全体）



⑪ 世帯月収

問14 あなたの家族全体の月収はだいたいいくらですか。

- 世帯月収について尋ねたところ、「200,000～249,999円」が16.7%と最も高く、次いで「100,000～149,999円」「300,000～349,999円」がともに13.9%、「250,000～299,999円」が12.5%となっています。



2 にほんごのうりよく 日本語能力などについて

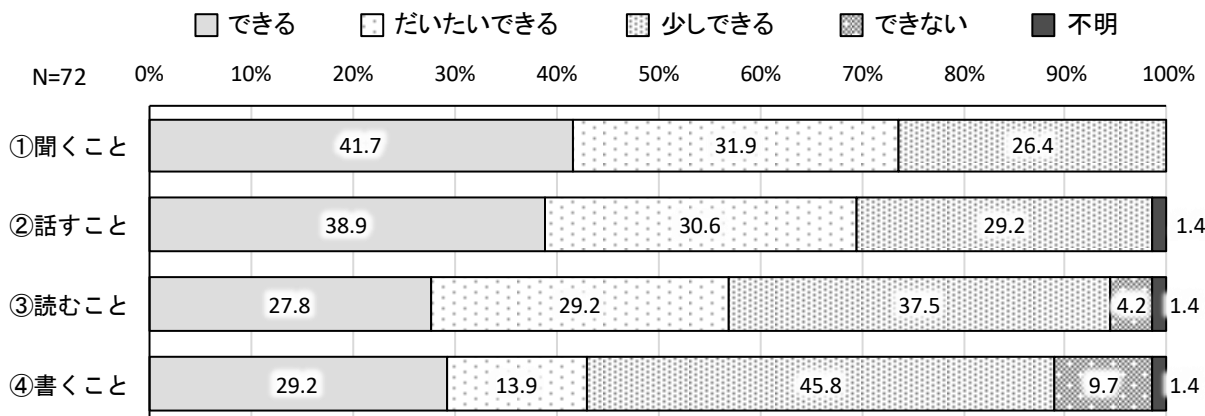
① にほんごのうりよく 日本語能力

問15 あなたの日本語能力について教えてください。

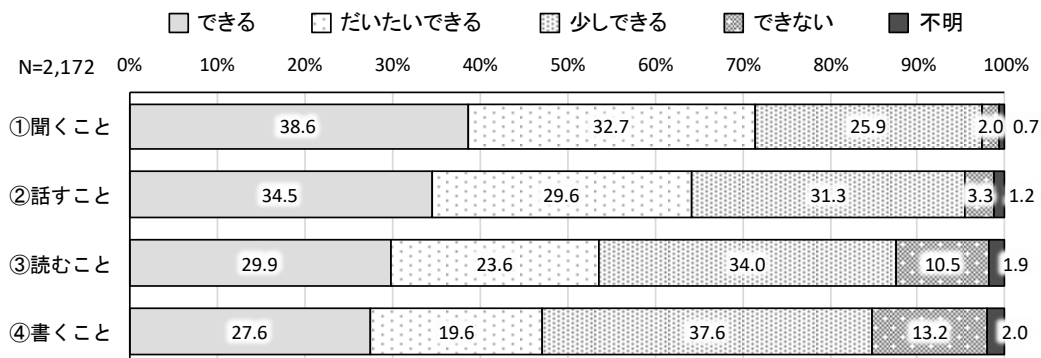
①聞くこと ②話すこと ③読むこと ④書くこと

- 日本語能力を、「①聞くこと」「②話すこと」「③読むこと」「④書くこと」のそれぞれで見ると、「できる」の割合は「①聞くこと」が41.7%、「②話すこと」が38.9%、「③読むこと」が27.8%、「④書くこと」が29.2%となっています。
- 「①聞くこと」「②話すこと」「③読むこと」「④書くこと」を比較して見ると、「①聞くこと」→「②話すこと」→「④書くこと」→「③読むこと」の順に「できる」の割合が低くなっており、逆に「できない」の割合は「③読むこと」→「④書くこと」の順に高くなっています。

日本語能力（安城市）



日本語能力（全体）

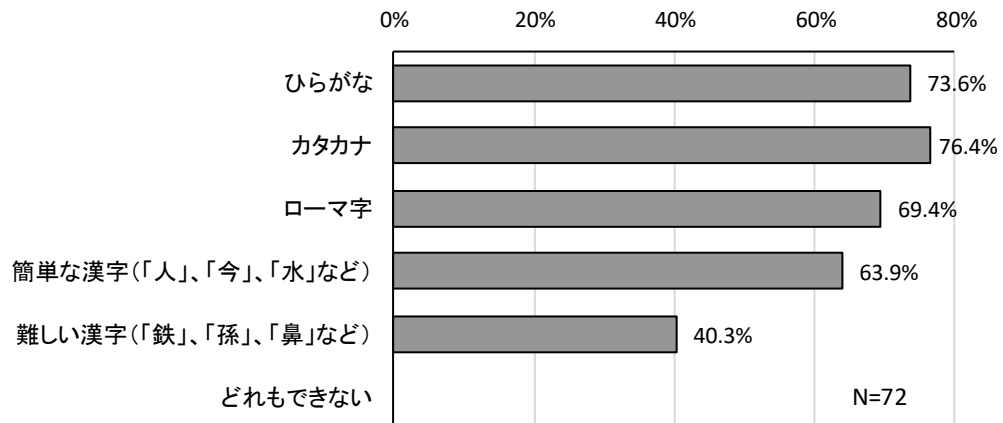


② 読める文字

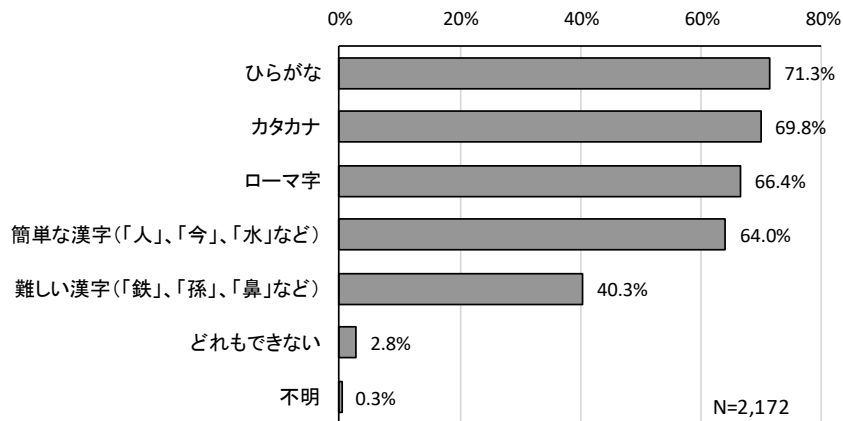
問16 あなたはどの文字を読むことができますか。

- 読める文字について尋ねたところ、「カタカナ」が76.4%と最も高く、次いで「ひらがな」が73.6%、「ローマ字」が69.4%となっています。

読める文字（複数回答）（安城市）



読める文字（複数回答）（全体）



③日本語の学習状況

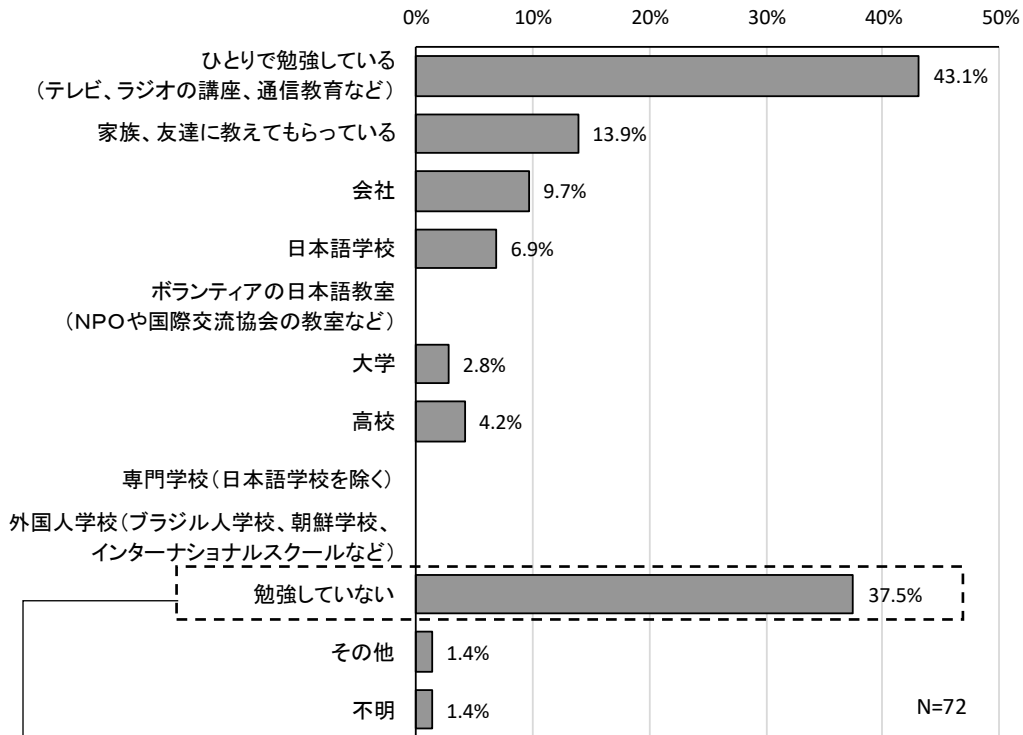
問17 あなたは現在どこで日本語を勉強していますか。

└ (「勉強していない」と回答の方)

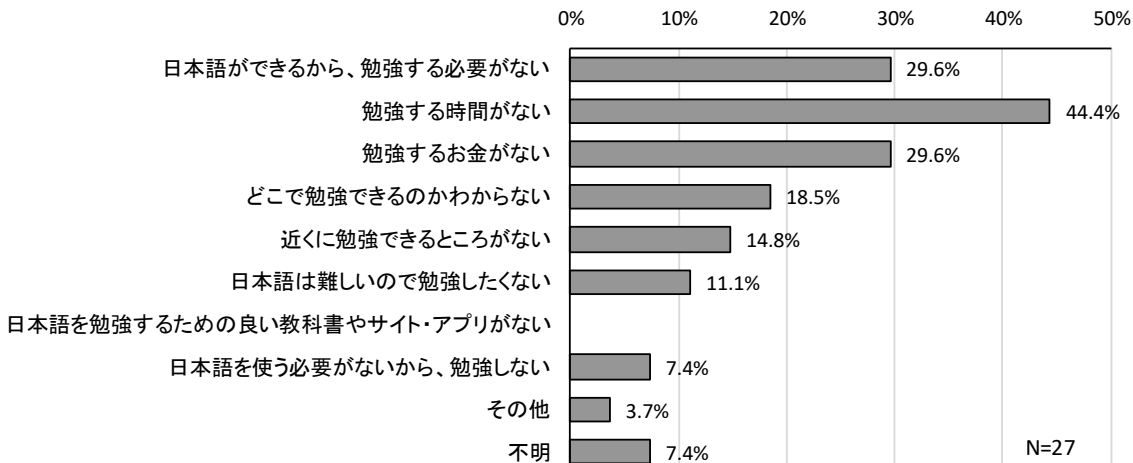
問17-1 勉強していない理由は何ですか。

- 日本語の学習状況について尋ねたところ、「ひとりで勉強している(テレビ、ラジオの講座、通信教育など)」が43.1%と最も高く、次いで「家族、友達に教えてもらっている」が13.9%、「会社」が9.7%となっています。一方、「勉強していない」は37.5%となっています。
- 日本語の学習状況について「勉強していない」と答えた方に限定して、日本語を勉強していない理由を尋ねたところ、「勉強する時間がない」が44.4%と最も高く、次いで「日本語ができるから、勉強する必要がない」「勉強するお金がない」がともに29.6%となっています。

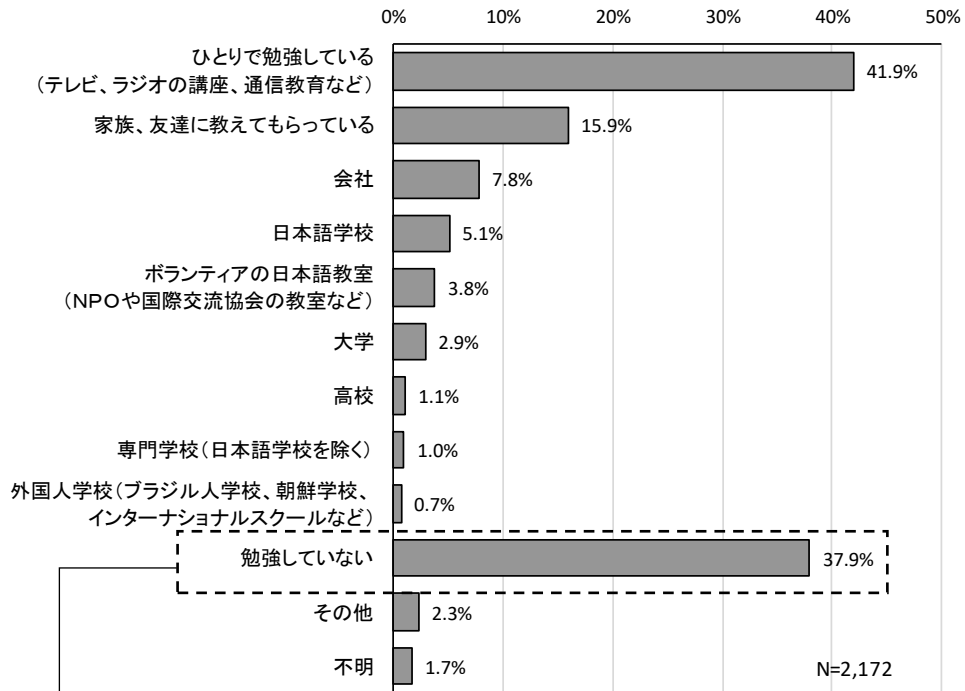
日本語の学習状況 (複数回答) (安城市)



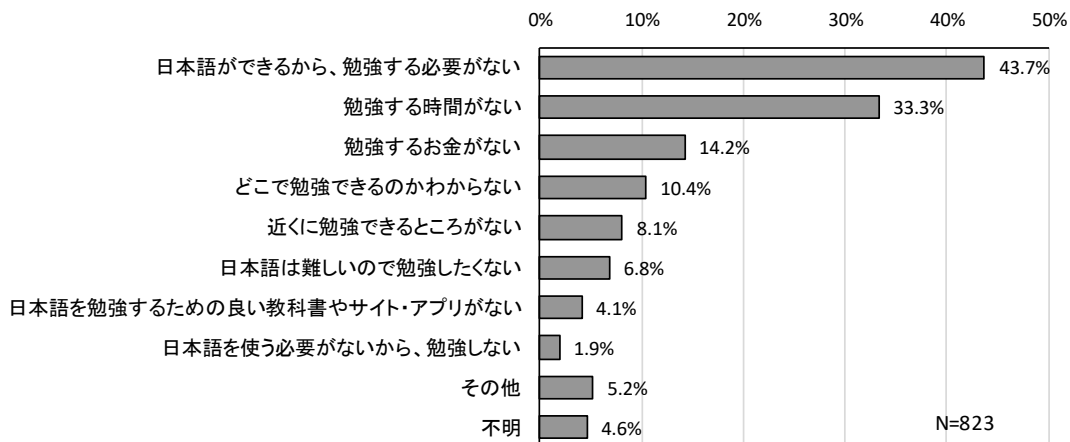
勉強していない理由 (複数回答) (安城市)



日本語の学習状況（複数回答）（全体）



勉強していない理由（複数回答）（全体）

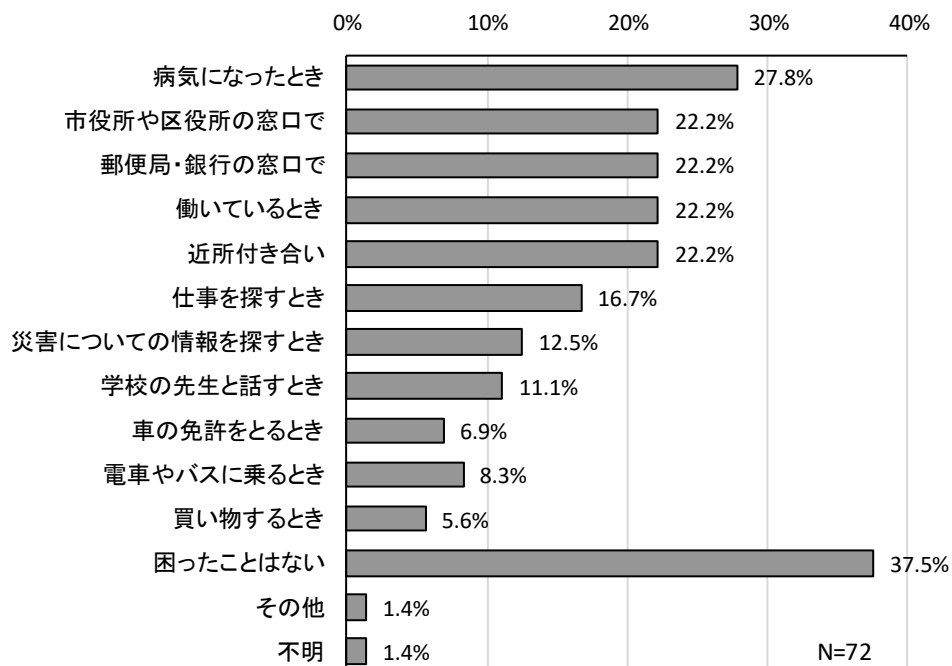


④ にほんご こま ばめん 日本語で困る場面

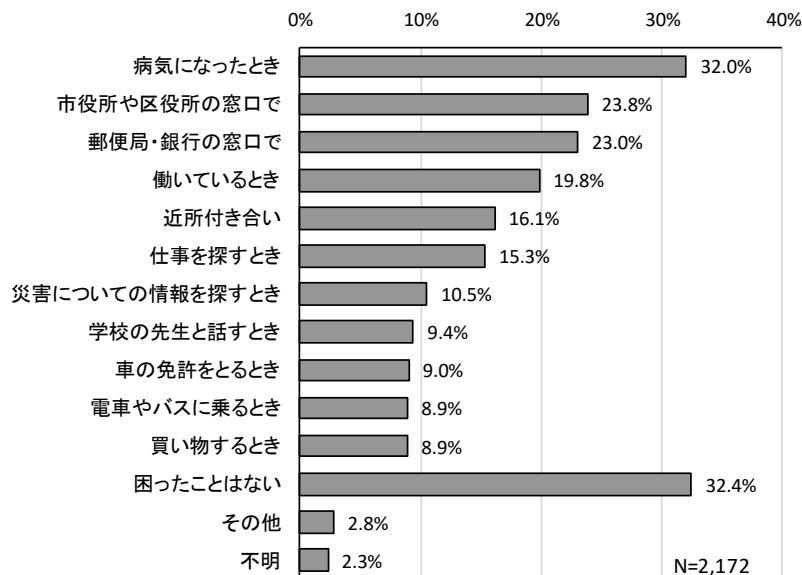
問18 あなたは、どんな時に日本語で困りますか。最近1年間で困った経験があるものを選んでください。

- 日本語で困る場面について尋ねたところ、「困ったことはない」が37.5%と最も高くなっています。困る場面の中では、「病気になったとき」が27.8%と最も高く、次いで「市役所や区役所の窓口で」「郵便局・銀行の窓口で」「働いているとき」「近所付き合い」がともに22.2%となっています。

日本語で困る場面（複数回答）（安城市）



日本語で困る場面（複数回答）（全体）



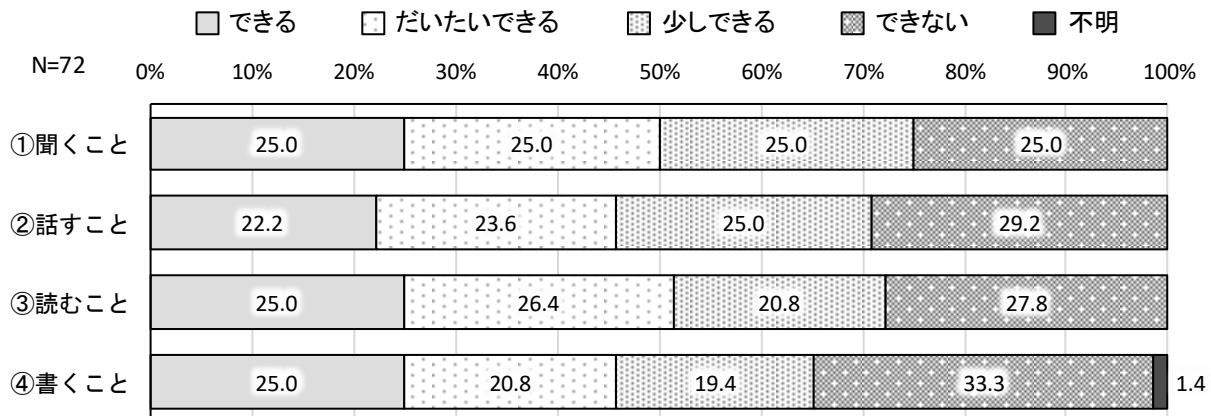
⑤ 英語能力

問19 あなたの英語能力について教えてください。

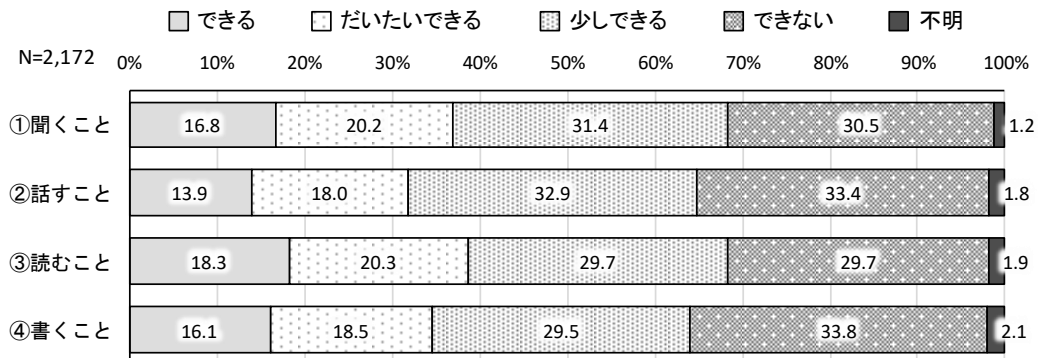
①聞くこと ②話すこと ③読むこと ④書くこと

- 英語能力を、「①聞くこと」「②話すこと」「③読むこと」「④書くこと」のそれぞれで見ると、「できる」の割合は「①聞くこと」「③読むこと」「④書くこと」がともに25.0%、「②話すこと」が22.2%となっています。

英語能力（安城市）



英語能力（全体）



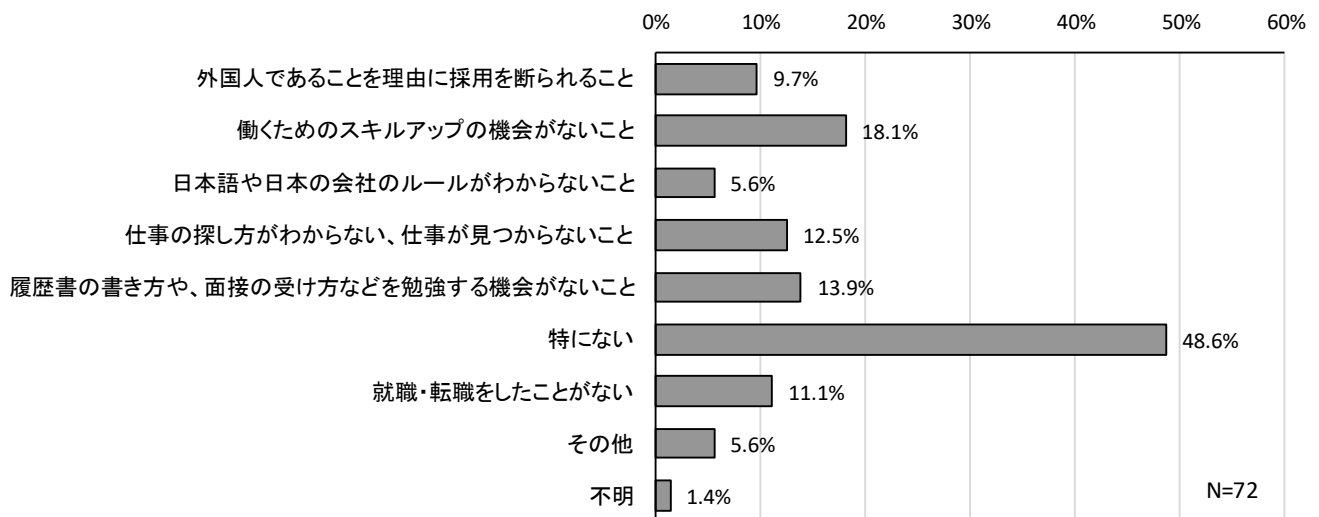
3 仕事について

① 就職や転職に関する困難

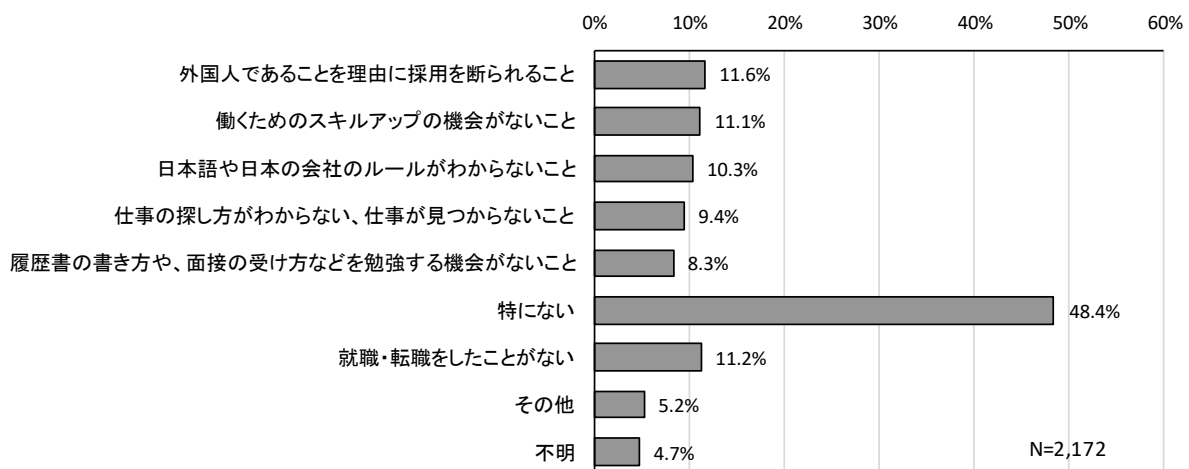
問20 あなたは、就職や転職に関して困っていること、困った経験をしたことはありますか。

- ・ 就職や転職に関する困難の経験について尋ねたところ、「特にない」が48.6%と最も高くなっています。困っていること、困った経験の中では「働くためのスキルアップの機会がないこと」が18.1%、「履歴書の書き方や、面接の受け方などを勉強する機会がないこと」が13.9%、「仕事の探し方がわからない、仕事が見つからないこと」が12.5%となっています。

就職や転職に関する困難（複数回答）（安城市）



就職や転職に関する困難（複数回答）（全体）



②現在の仕事について

問21 あなたの現在の仕事は、どのような業種ですか。

（現在働いている方）

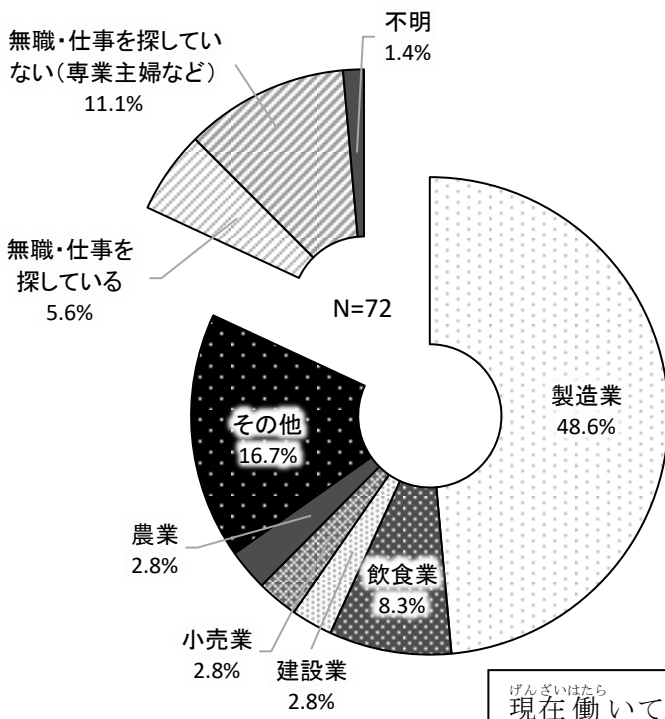
問21-1 あなたの現在の仕事は、どのような雇われ方ですか。

問21-2 あなたの現在の仕事は、どのように見つけましたか。

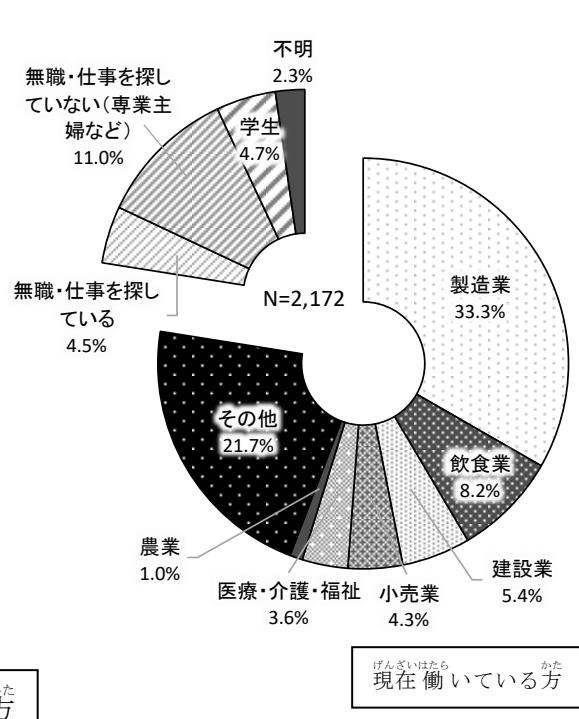
問21-3 現在の仕事について困っていることはありますか。

- 現在の仕事の有無について尋ねたところ、働いている方が 82.0%となっており、業種は「製造業」が 48.6%と最も高く、次いで「飲食業」が 8.3%となっています。
- 現在働いている方に限定して、雇用形態を尋ねたところ、「正社員」が 35.6%と最も高く、次いで「派遣、請負、契約社員」が 20.3%、「臨時雇用、パートタイマー、アルバイト」「研修生・実習生」がともに 18.6%となっています。
- 現在働いている方に限定して、仕事の見つけ方を尋ねたところ、「友達に教えてもらった」が 30.5%と最も高く、次いで「新聞や雑誌、求人情報誌、求人情報サイトを通じて見つけた」が 16.9%、「派遣会社を通じて見つけた」が 13.6%となっています。
- 現在働いている方に限定して、仕事について困っていることを尋ねたところ、「特にない」が 42.4%と最も高くなっています。困っている方の中では、「給料が安いこと」が 25.4%で最も高く、次いで「日本語でコミュニケーションがとれないこと」が 16.9%、「正社員など、安定した立場にしてもらえないこと」が 13.6%となっています。

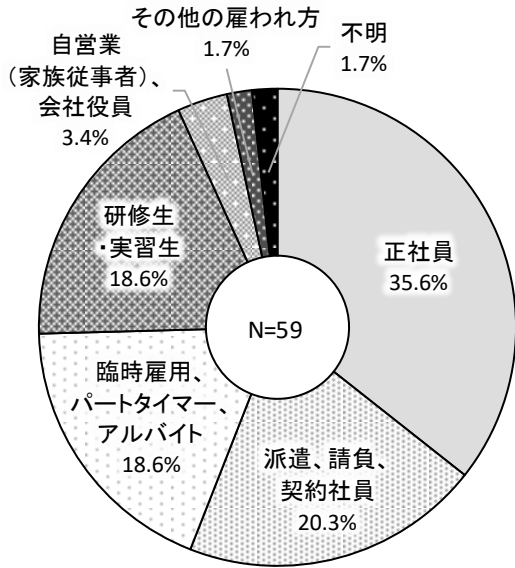
現在の仕事の有無と業種（安城市）



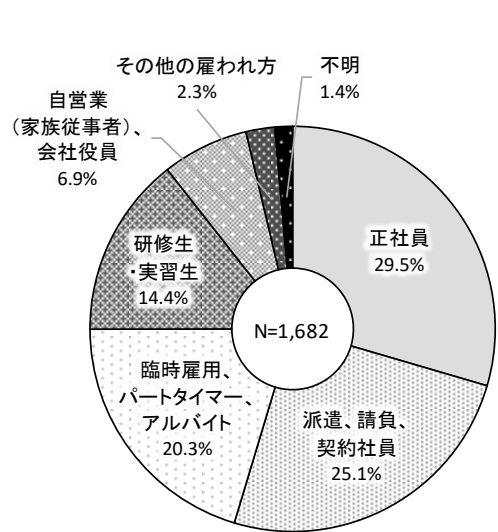
現在の仕事の有無と業種（全体）



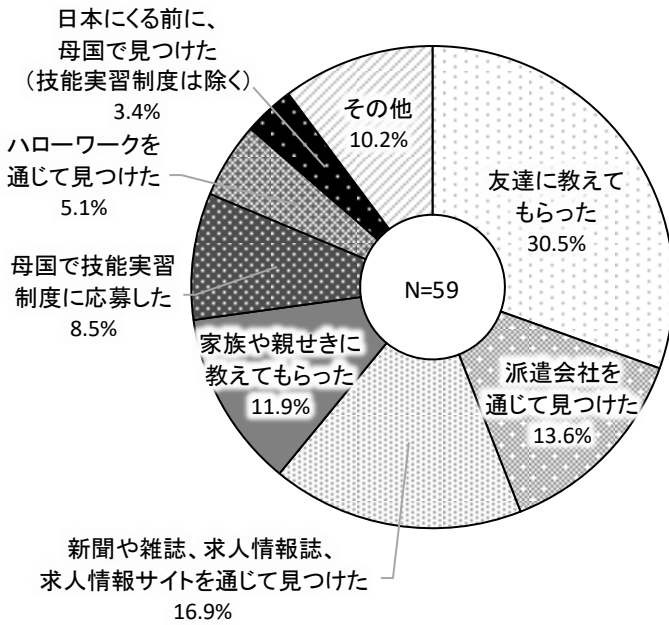
雇用形態（現在働いている方）
（安城市）



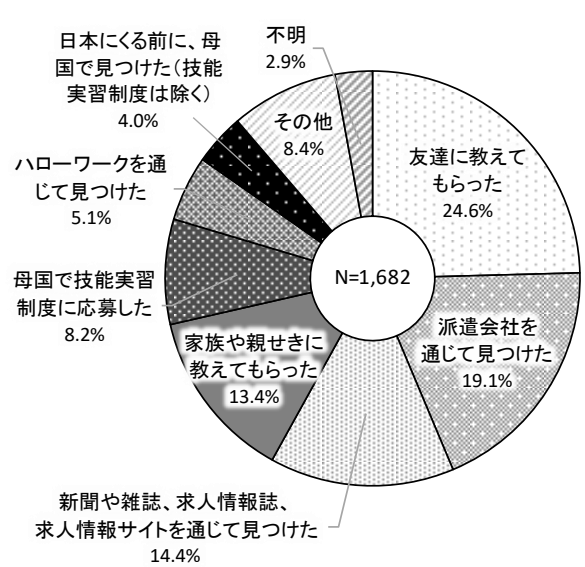
雇用形態（現在働いている方）
（全体）



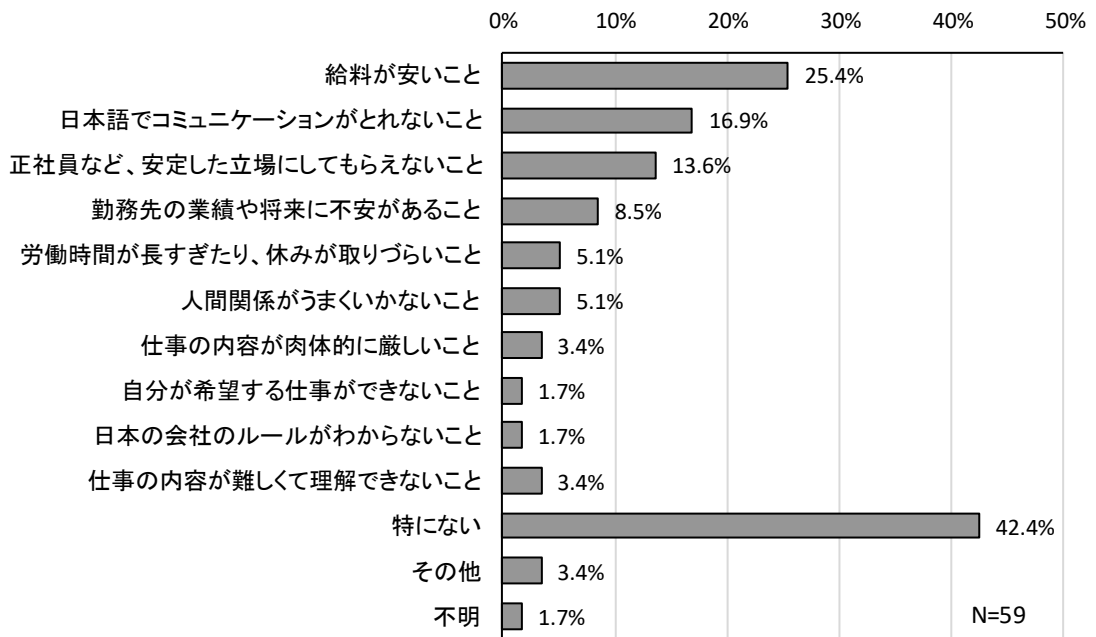
仕事の見つけ方（現在働いている方）
（安城市）



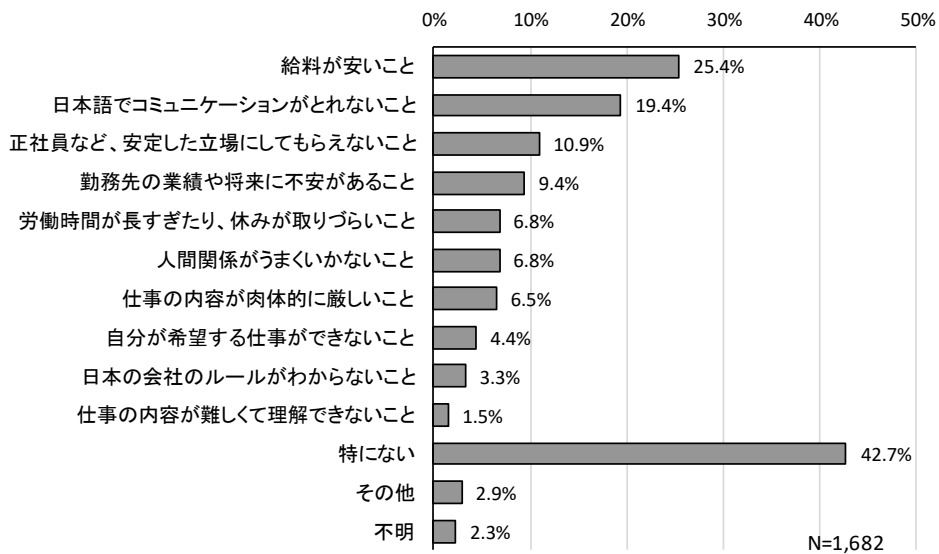
仕事の見つけ方（現在働いている方）
（全体）



仕事について困っていること（現在働いている方）（複数回答）（安城市）



仕事について困っていること（現在働いている方）（複数回答）（全体）



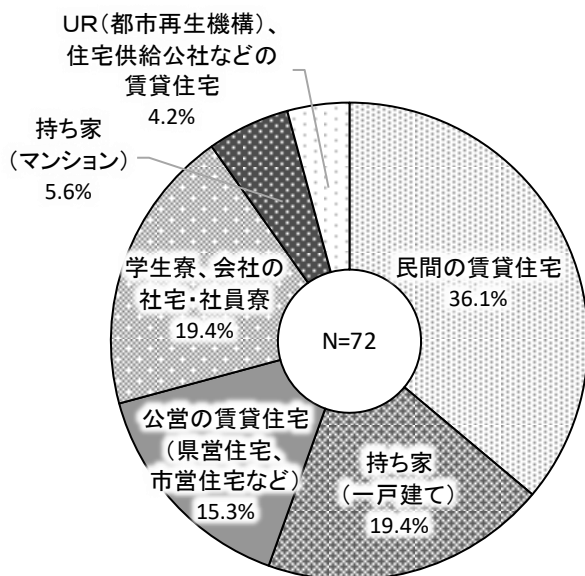
4 住居について

① 住居形態

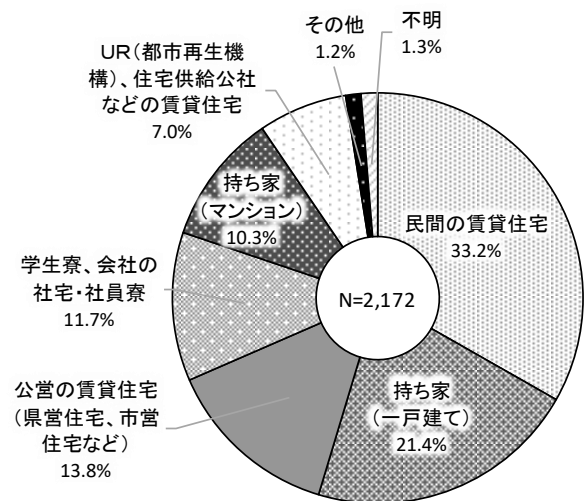
問22 あなたは、現在どのような家に住んでいますか。

- 現在の住居形態について尋ねたところ、「民間の賃貸住宅」が36.1%と最も高く、次いで「持ち家（一戸建て）」「学生寮、会社の社宅・社員寮」がともに19.4%、「公営の賃貸住宅（県営住宅、市営住宅など）」が15.3%となっています。

住居形態（安城市）



住居形態（全体）

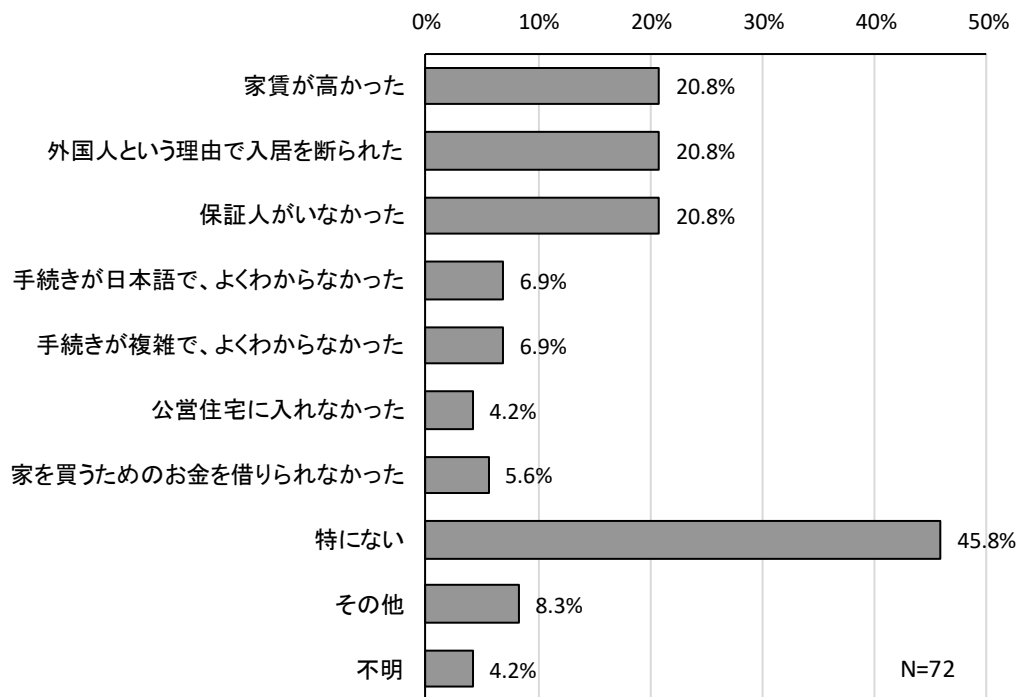


② 家を探した時に困ったこと

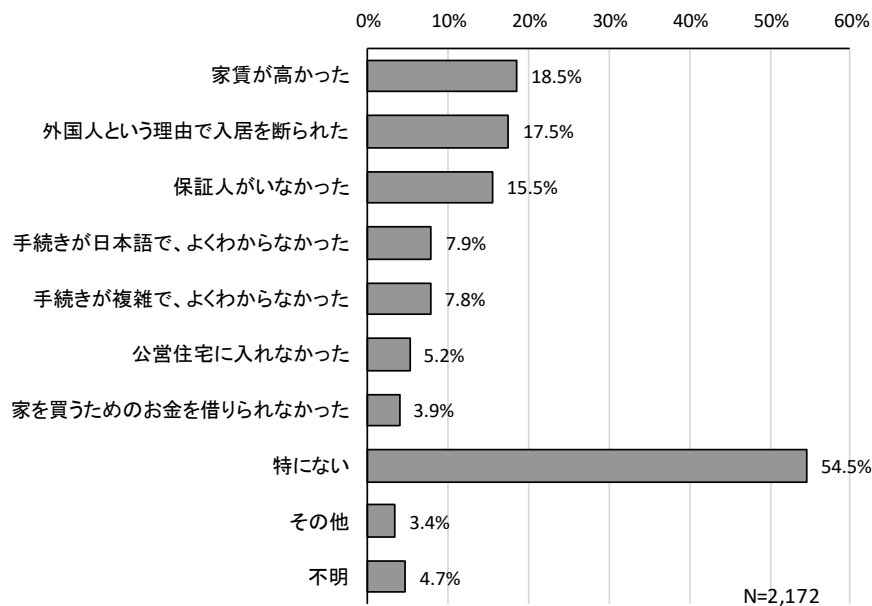
問23 家を探したときに、困ったことはありますか。

- 家を探したときに困ったことについて尋ねたところ、「特にない」が45.8%と最も高くなっています。困ったことがある方の中では、「家賃が高かった」「外国人という理由で入居を断られた」「保証人がいなかった」がともに20.8%となっています。

家を探したときに困ったこと（複数回答）（安城市）



家を探したときに困ったこと（複数回答）（全体）



5 子どもについて

①子どもの有無

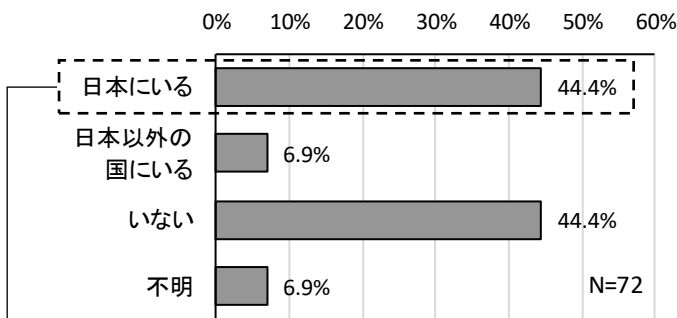
問24 あなたには、18歳以下の子どもがいますか。また、どこにいますか。

（「日本にいる」と回答の方）

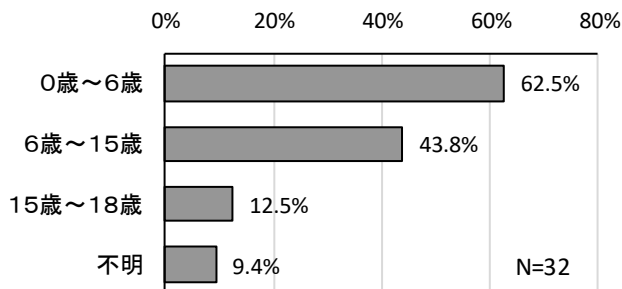
日本にいる子どもの年齢

- ・ 18歳以下の子どもの有無について尋ねたところ、「日本にいる」「いない」がともに44.4%、「日本以外の国にいる」が6.9%となっています。
- ・ 18歳以下の子どもが「日本にいる」と答えた方に限定して、「日本にいる」子どもの年齢を尋ねたところ、「0歳～6歳」が62.5%と最も高く、次いで「6歳～15歳」が43.8%、「15歳～18歳」が12.5%となっています。

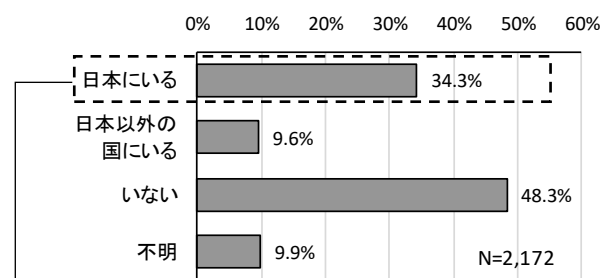
子どもの有無（複数回答）（安城市）



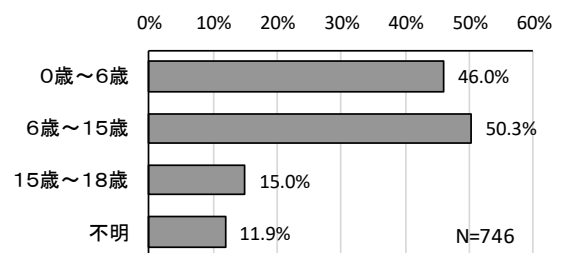
日本にいる子どもの年齢（複数回答）（安城市）



子どもの有無（複数回答）（全体）



日本にいる子どもの年齢（複数回答）（全体）

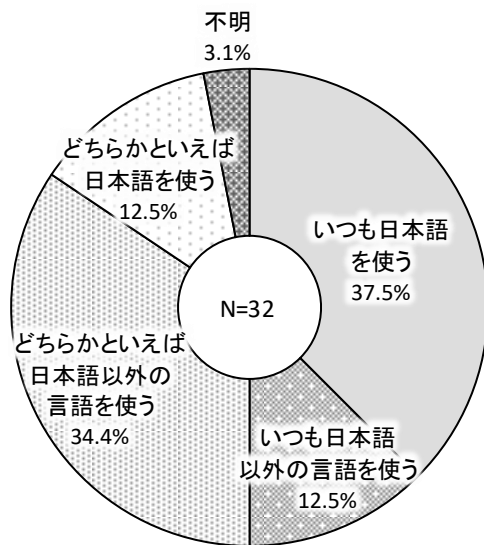


②子どもと会話する言語（日本に18歳以下の子がいる方）

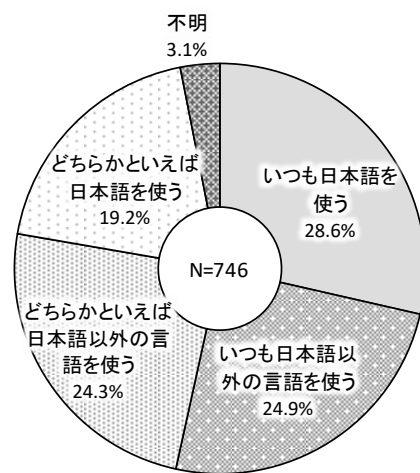
問25 あなたは子どもと何語で話しますか。

- 日本に18歳以下の子がいると答えた方に限定して、子どもと会話する言語について尋ねたところ、「いつも日本語を使う」が37.5%と最も高く、次いで「どちらかといえば日本語以外の言語を使う」が34.4%、「いつも日本語以外の言語を使う」「どちらかといえば日本語を使う」がともに12.5%となっています。

子どもと会話する言語（安城市）



子どもと会話する言語（全体）

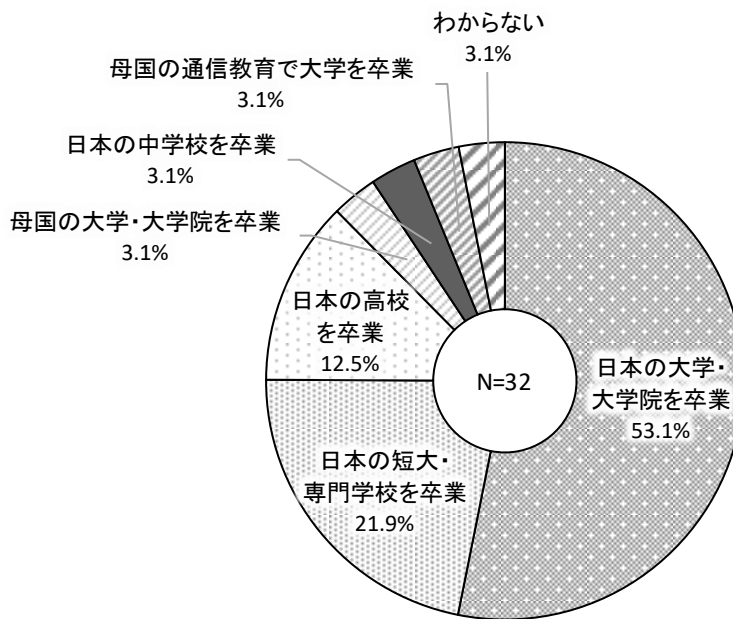


③子どもに望む進路（日本に18歳以下の子どもがいる方）

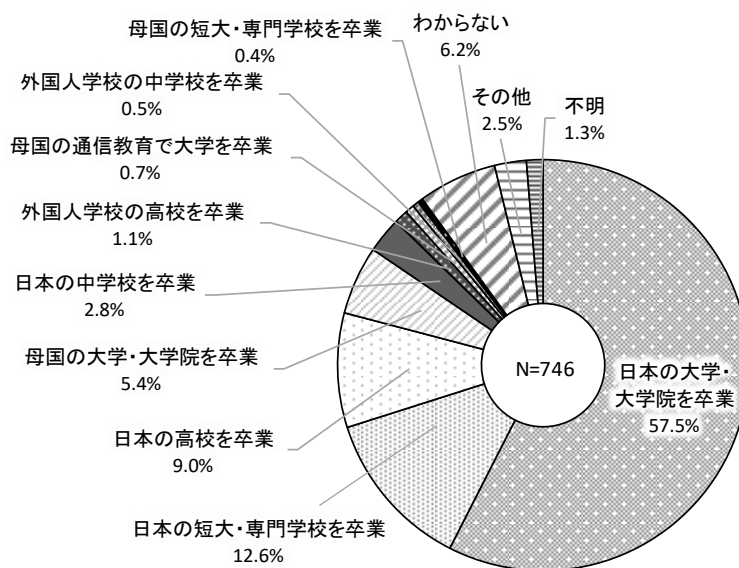
問26 あなたは、子どもにどこまで進学してほしいですか。

- 日本に18歳以下の子どもがいると答えた方に限定して、子どもに望む進路について尋ねたところ、「日本の大学・大学院を卒業」が53.1%と最も高く、次いで「日本の短大・専門学校を卒業」が21.9%、「日本の高校を卒業」が12.5%となっています。

子どもに望む進路（安城市）



子どもに望む進路（全体）

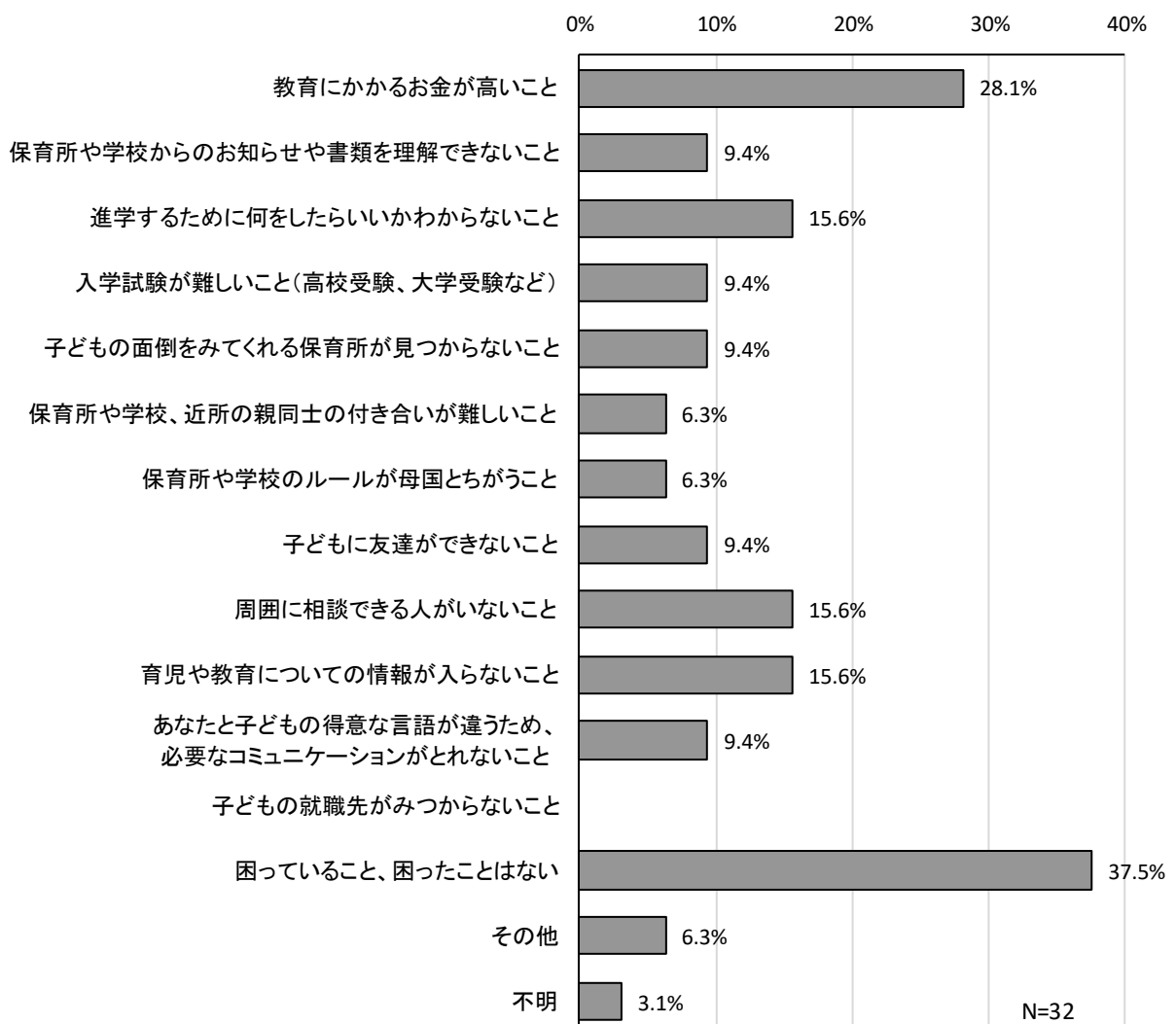


④子育てに関する困難（日本に18歳以下の子どもがいる方）

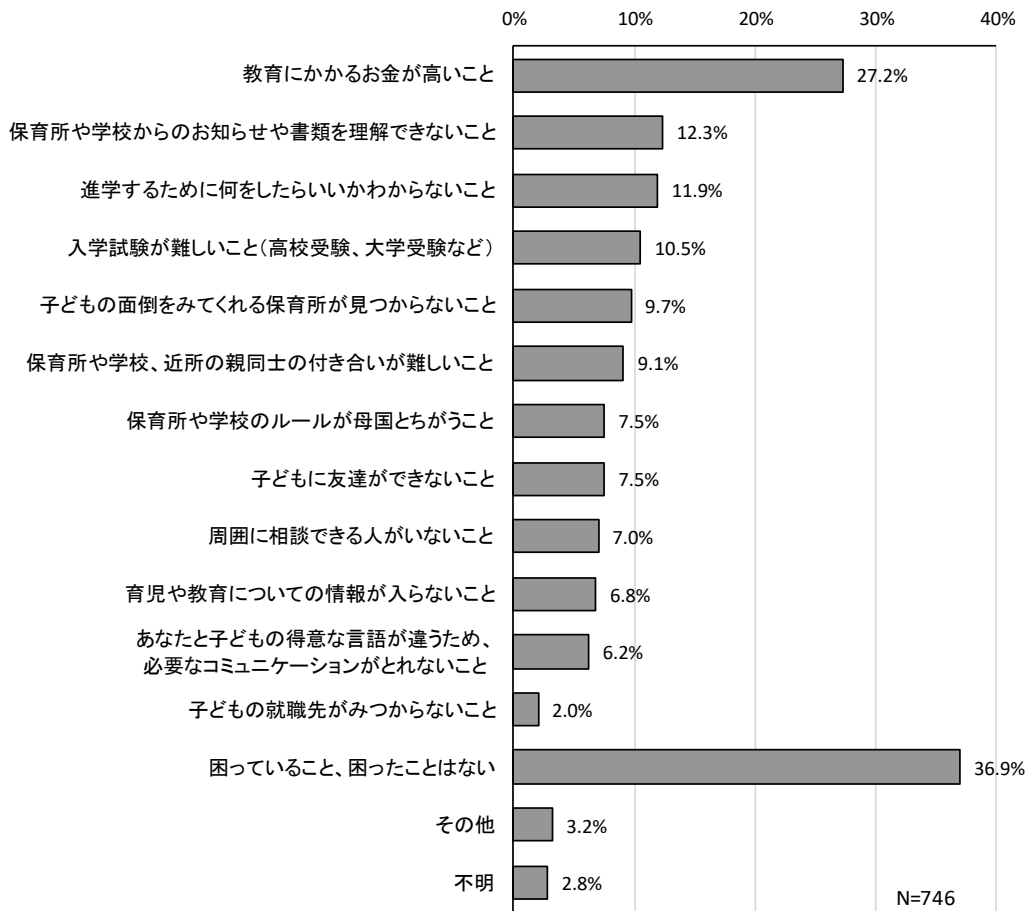
問27 子育てに関して困っていること、困った経験をしたことはありますか。

- 日本に18歳以下の子どもがいると答えた方に限定して、子育てに関して困った経験について尋ねたところ、「困っていること、困ったことはない」が37.5%と最も高くなっています。困ったことがある方の中では、「教育にかかるお金が高いこと」が28.1%と最も高く、次いで「進学するために何をしたらいいかわからないこと」「周囲に相談できる人がいないこと」「育児や教育についての情報が入らないこと」がともに15.6%となっています。

子育てに関する困難（複数回答）（安城市）



子育てに関する困難（複数回答）（全体）

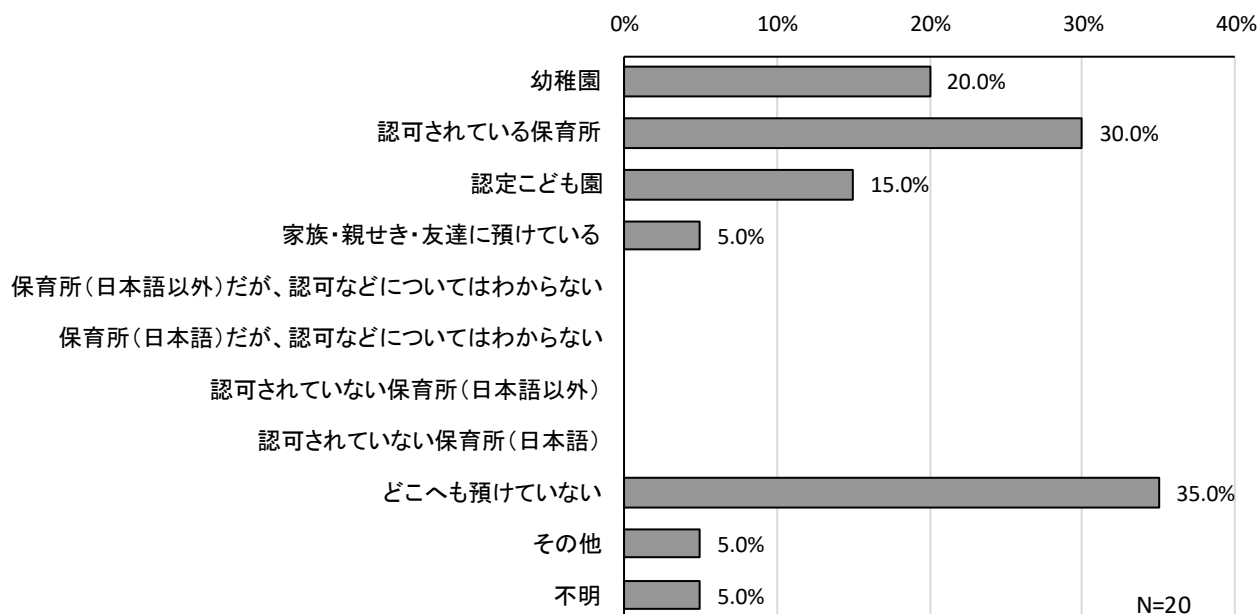


⑤子どもの預け先（日本に0歳から6歳の子がいる方）

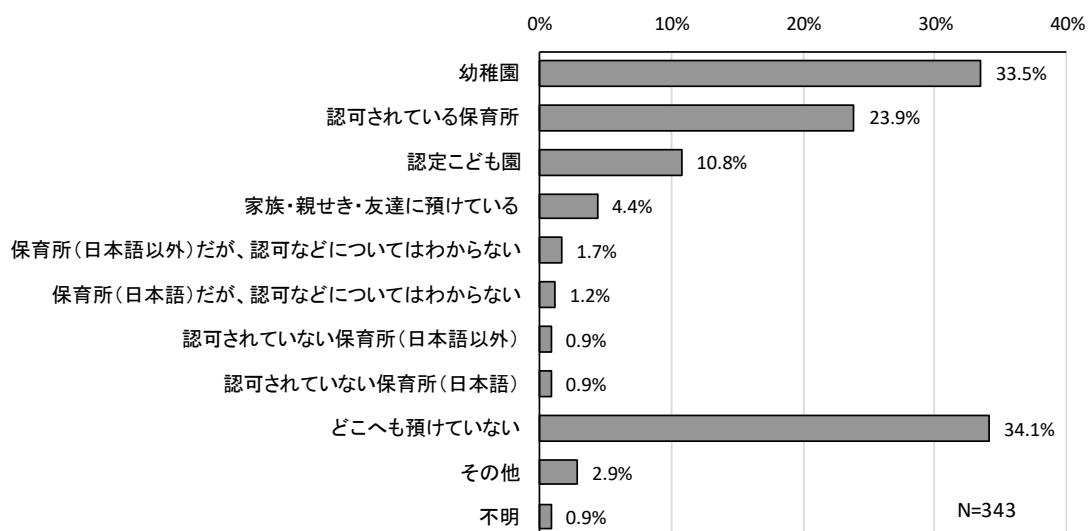
問28 子どもを昼間どこかへ預けていますか。

- 日本に0歳から6歳の子がいると答えた方に限定して、子どもの預け先について尋ねたところ、「どこへも預けていない」が35.0%と最も高くなっています。預け先の中では「認可されている保育所」が30.0%と最も高く、次いで「幼稚園」が20.0%、「認定こども園」が15.0%となっています。

子どもの預け先（複数回答）（安城市）



子どもの預け先（複数回答）（全体）



⑥ 通学状況（日本に6歳から15歳の子どもがいる方）

問29 あなたの子どもは学校に行っていますか。

（「行っている」と回答の方）

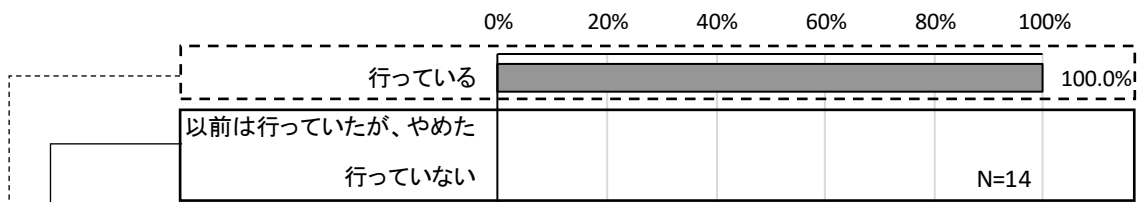
問29-1 どの学校に行っていますか。

（「以前は行っていたが、やめた」、「行っていない」と回答の方）

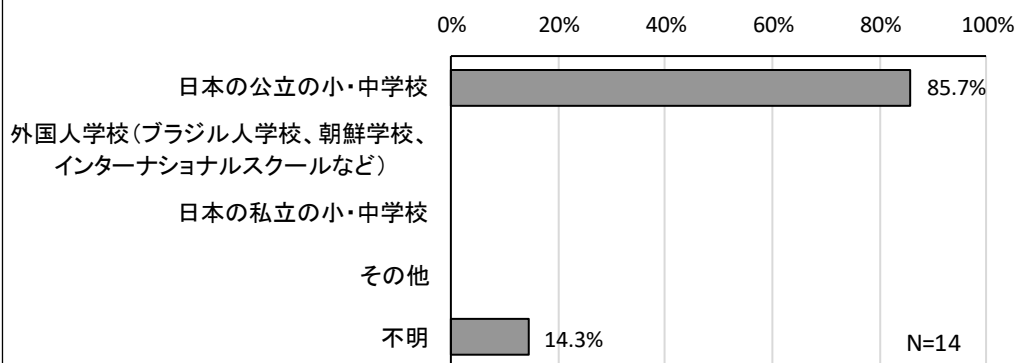
問29-2 現在、学校に行っていない理由はなんですか。

- 日本に6歳から15歳の子どもがいる方に限定して、子どもの通学状況について尋ねたところ、「行っている」が100.0%となっています。

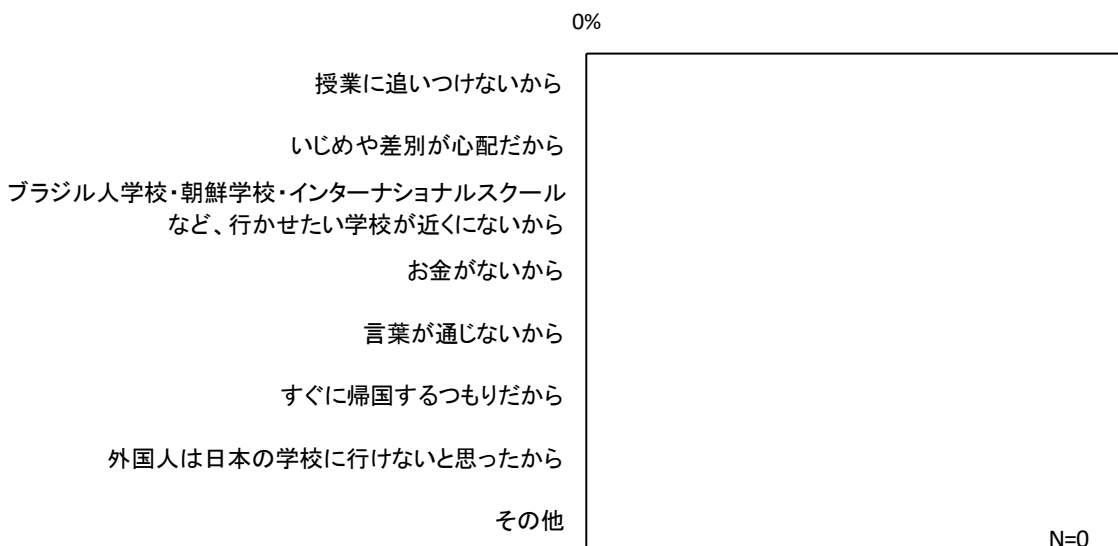
通学状況（複数回答）（安城市）




通学先（複数回答）（安城市）



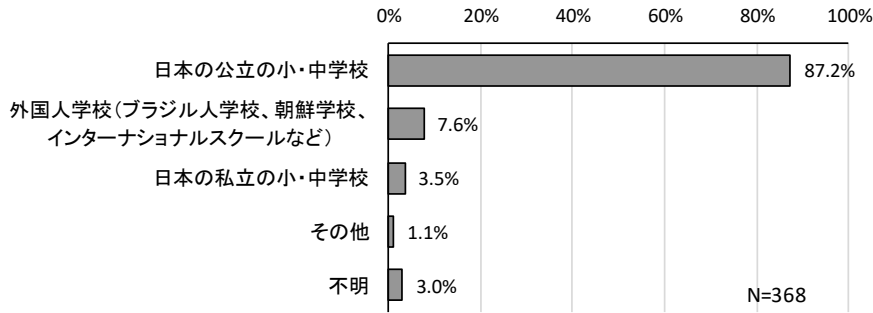
学校に行っていない理由（複数回答）（安城市）



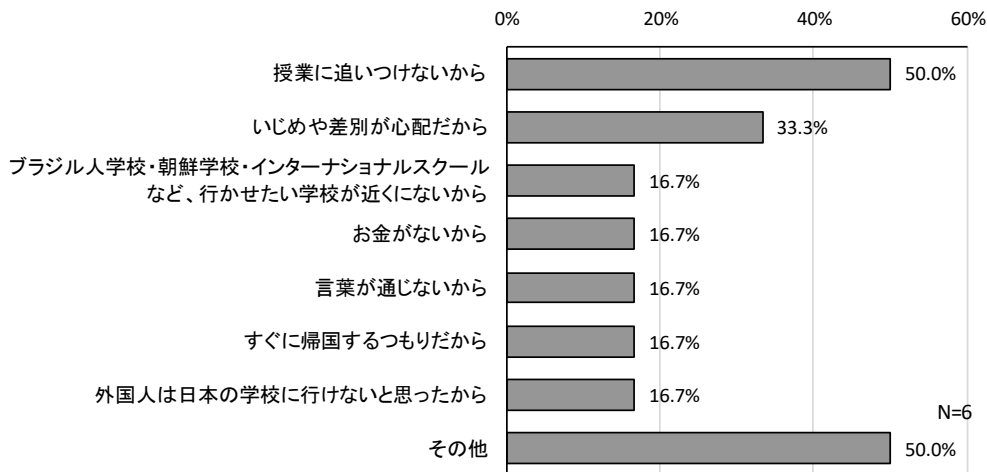
つうがくじょうきょう ふくすうかいとう ぜんたい
通学状況 (複数回答) (全体)



つうがくさき ふくすうかいとう ぜんたい
通学先 (複数回答) (全体)



がっこう い りゆう ふくすうかいとう ぜんたい
学校に行っていない理由 (複数回答) (全体)

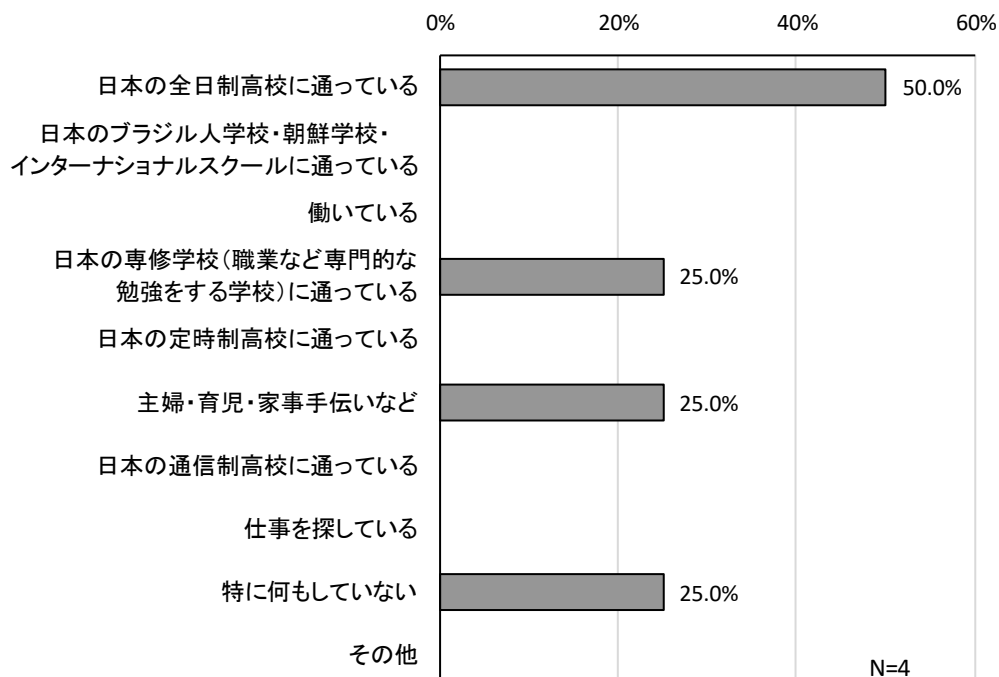


⑦ 普段の子どもの生活(日本に15歳から18歳の子どもがいる方)

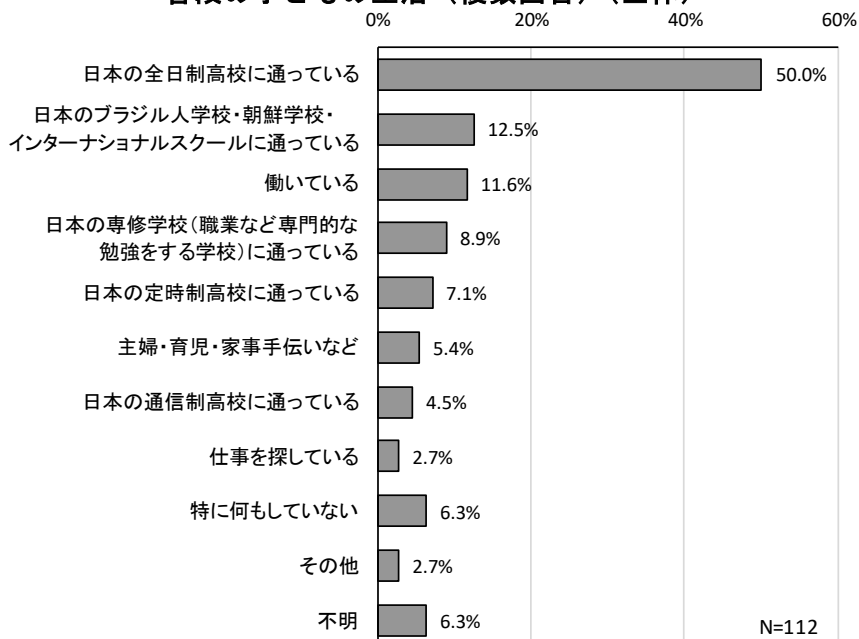
問30 あなたの子どもは、普段何をしていますか。

- 日本に15歳から18歳の子どもがいる方に限定して、子どもの生活状況について尋ねたところ、「日本の全日制高校に通っている」が50.0%と最も高く、次いで「日本の専修学校（職業など専門的な勉強をする学校）に通っている」「主婦・育児・家事手伝いなど」がともに25.0%となっています。また、「特に何もしていない」も25.0%となっています。

普段の子どもの生活（複数回答）（安城市）



普段の子どもの生活（複数回答）（全体）



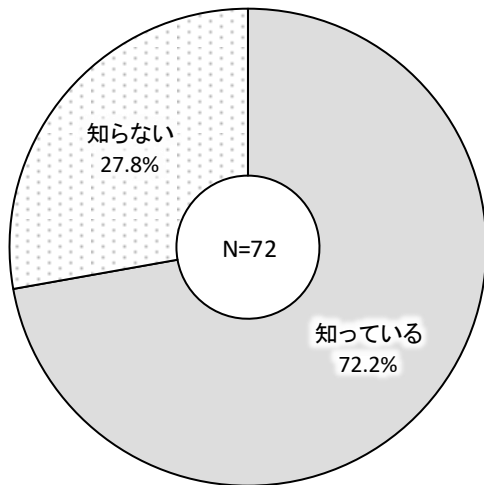
6 地震などの災害について

①この地域で地震が発生する可能性について

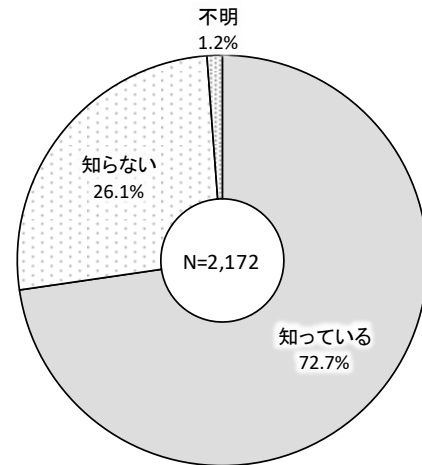
問31 あなたは、この地域に大きな地震がくるといわれていることを知っていますか。

- この地域に大きな地震が発生する可能性について知っているかどうか尋ねたところ、「知っている」が72.2%、「知らない」が27.8%となっています。

この地域で地震が発生する可能性について
(安城市)



この地域で地震が発生する可能性について
(全体)

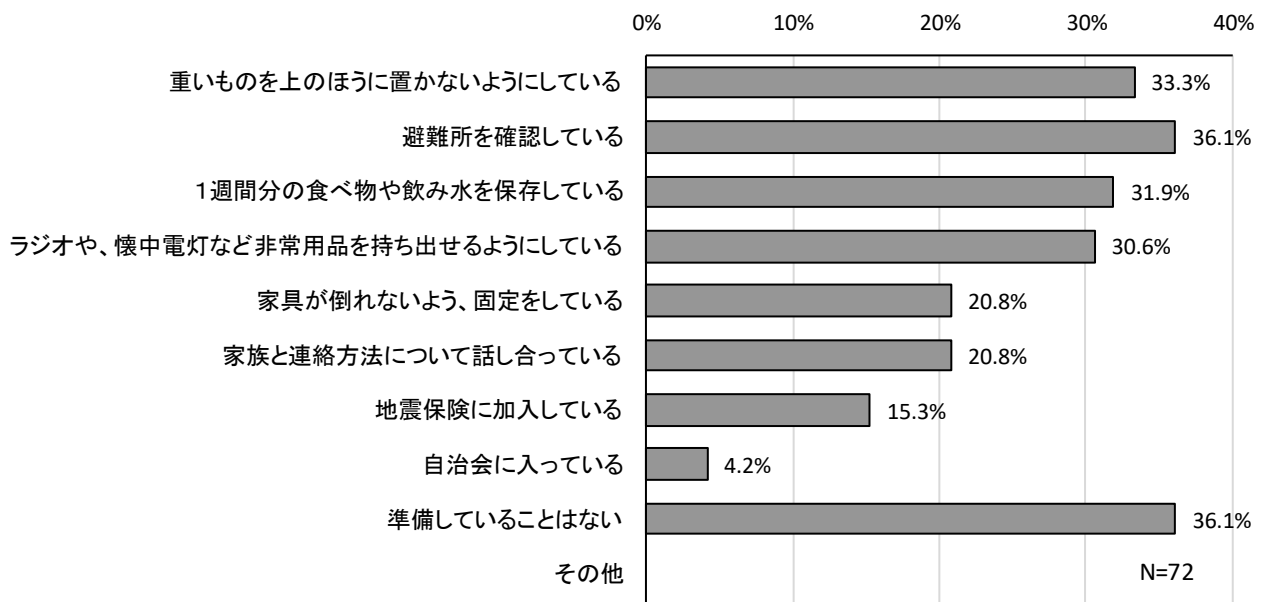


② さいがい そな 災害への備え

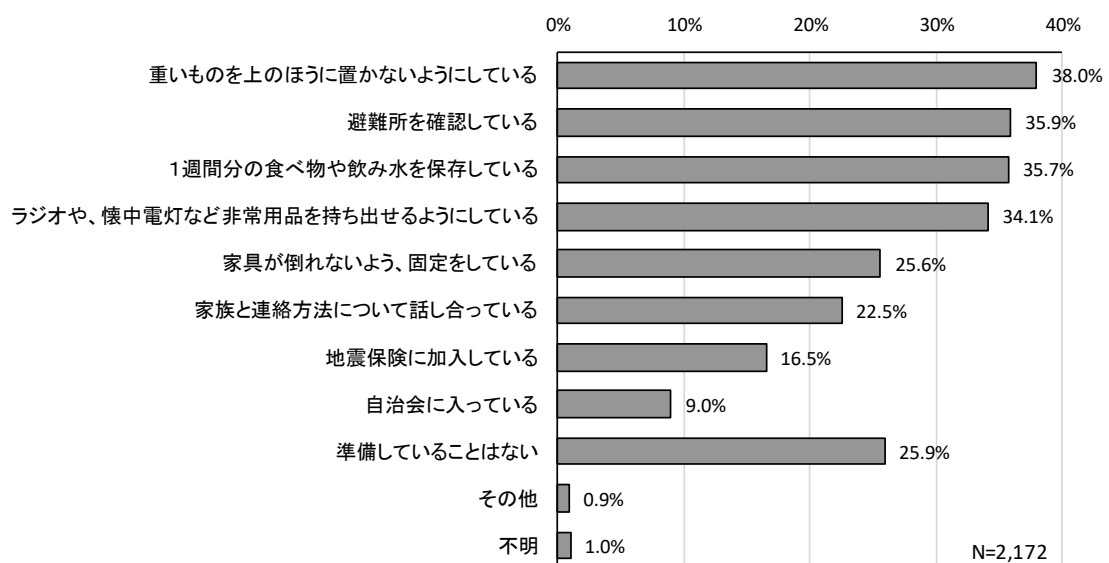
問32 あなたがさいがい そな 災害に備えてふだん じゆんび 普段から準備していることはありますか。

- ・ さいがい そな 災害に備えてふだん じゆんび 普段から準備していることについてたず 尋ねたところ、「ひなんじよ かくにん 避難所を確認している」が36.1%ともっと たか 高く、ついで「おもいもの うえ 重いものを上のほうに置かないようにしている」が33.3%、「しゅうかんぶん 食べ物や飲み水を保存している」が31.9%となっています。また、「準備していることはない」も36.1%ともっと たか 最も高くなっています。

さいがい そな 災害への備え（複数回答）（安城市）



さいがい そな 災害への備え（複数回答）（全体）



③ 防災訓練の参加経験

問33 あなたは、防災訓練に参加したことがありますか。

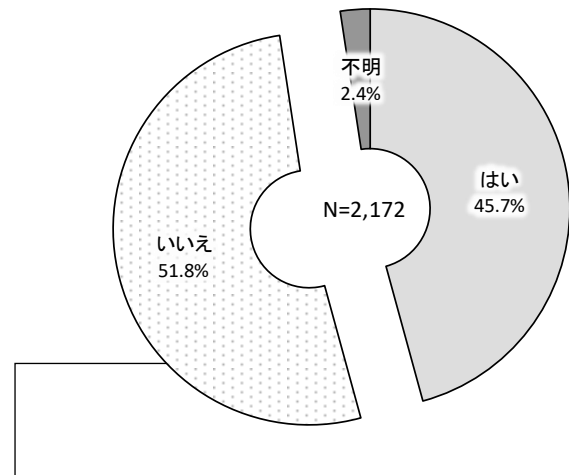
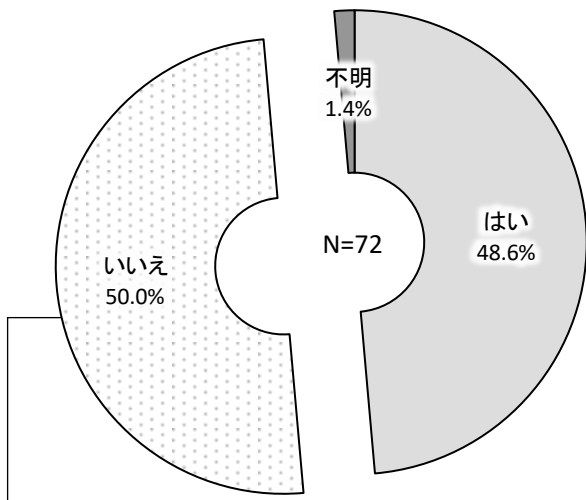
（「いいえ」と回答の方）

問33-1 参加しない理由は何ですか。

- ・ 防災訓練の参加経験について尋ねたところ、「はい」が48.6%、「いいえ」が50.0%となっています。
- ・ 防災訓練の参加経験がない方に限定して、参加したことがない理由を尋ねたところ、「訓練がいつどこであるのか知らないから」が86.1%と最も高く、次いで「時間がないから」が25.0%、「訓練に行っても日本語がわからないから」が16.7%となっています。

防災訓練の参加経験（安城市）

防災訓練の参加経験（全体）

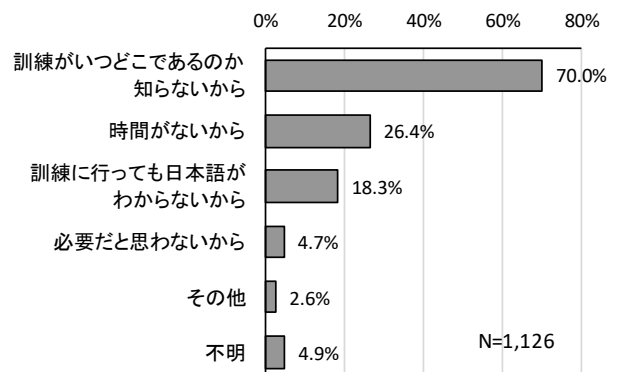
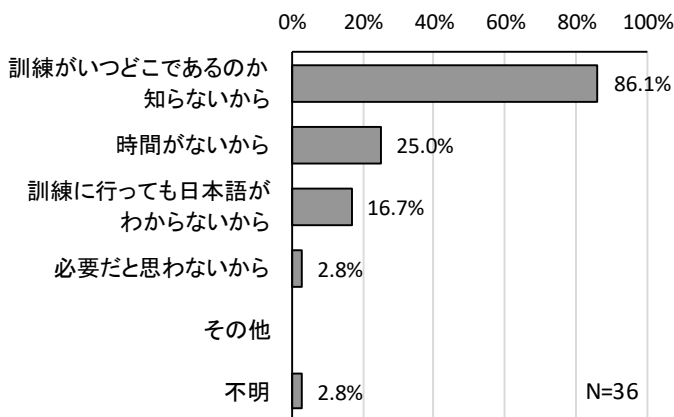


参加したことがない理由（複数回答）

参加したことがない理由（複数回答）

（安城市）

（全体）



7 地域や日本人との関わりについて

① 地域活動への参加状況

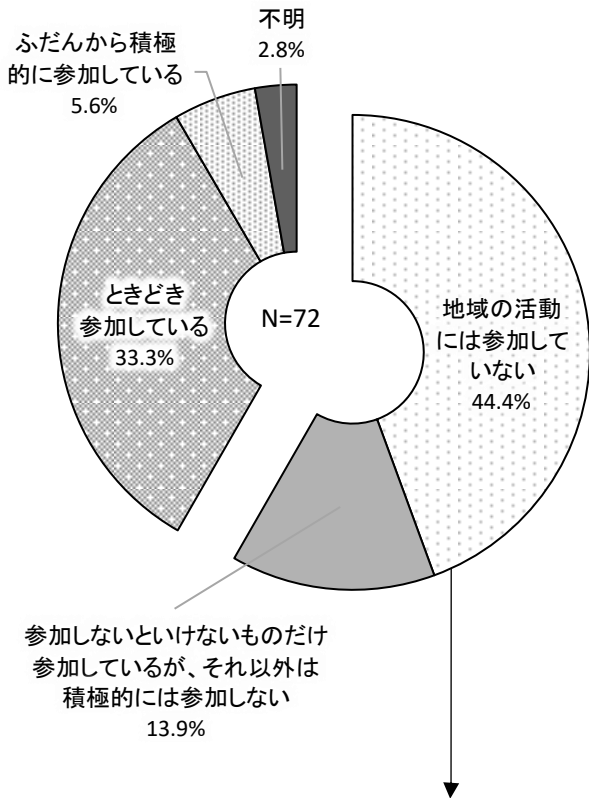
問34 あなたは近所の清掃作業やお祭り、団地の自治会など、地域の活動に参加していますか。

└ 「参加しないといけないものだけ参加しているが、それ以外は積極的に参加しない」、「地域の活動には参加していない」と回答の方

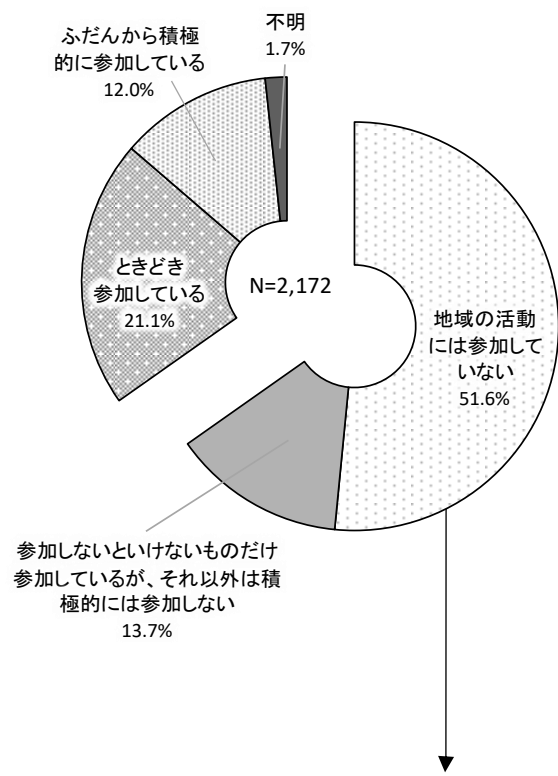
問34-1 地域活動に積極的に参加しないのはなぜですか。

- ・ 地域活動への参加状況について尋ねたところ、「地域の活動には参加していない」が44.4%と最も高く、次いで「ときどき参加している」が33.3%、「参加しないといけないものだけ参加しているが、それ以外は積極的に参加しない」が13.9%となっています。
- ・ 地域活動について、「地域の活動には参加していない」、「参加しないといけないものだけ参加しているが、それ以外は積極的に参加しない」と答えた方に限定して、参加しない理由を尋ねたところ、「活動がいつでもどこであるのか知らないから」が45.2%と最も高く、次いで「時間がないから」が31.0%、「興味がないから」が14.3%となっています。

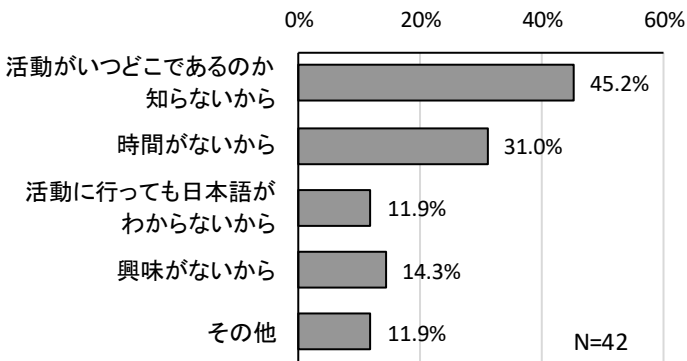
ちいまかつどう さんかじょうきょう あんじょうし
地域活動への参加状況（安城市）



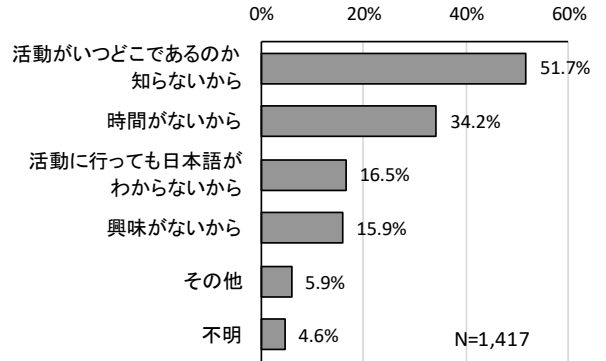
ちいまかつどう さんかじょうきょう ぜんたい
地域活動への参加状況（全体）



さんか 理由 ふくすうかいとう あんじょうし
参加しない理由（複数回答）（安城市）



さんか 理由 ふくすうかいとう ぜんたい
参加しない理由（複数回答）（全体）

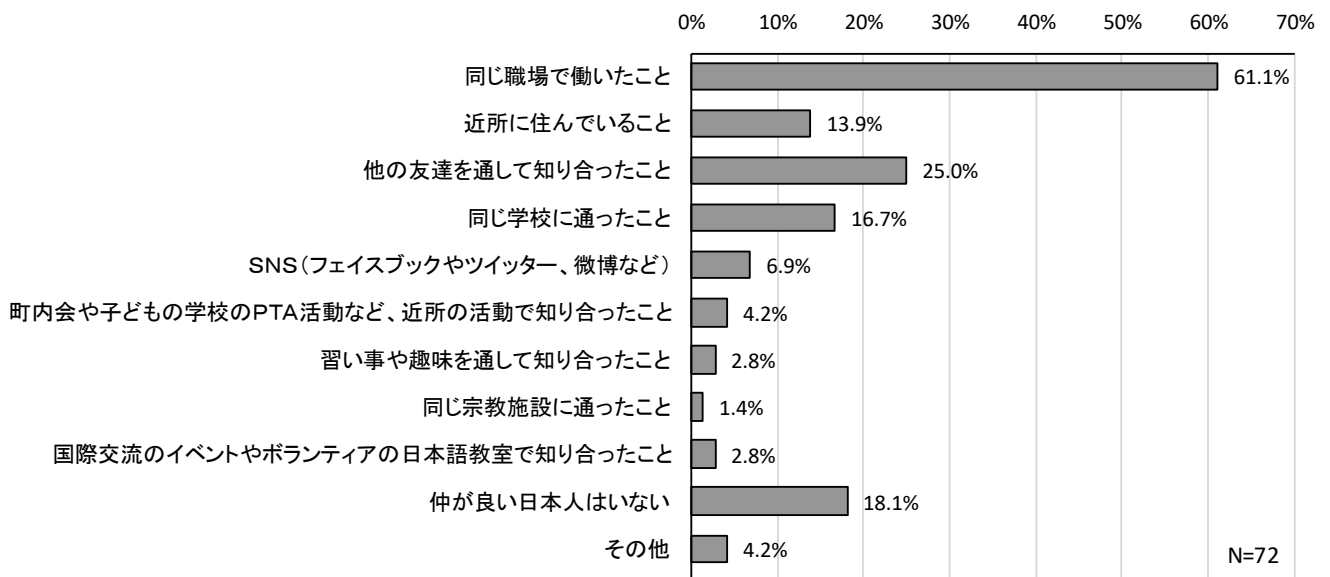


② 日本人と仲良くなったきっかけ

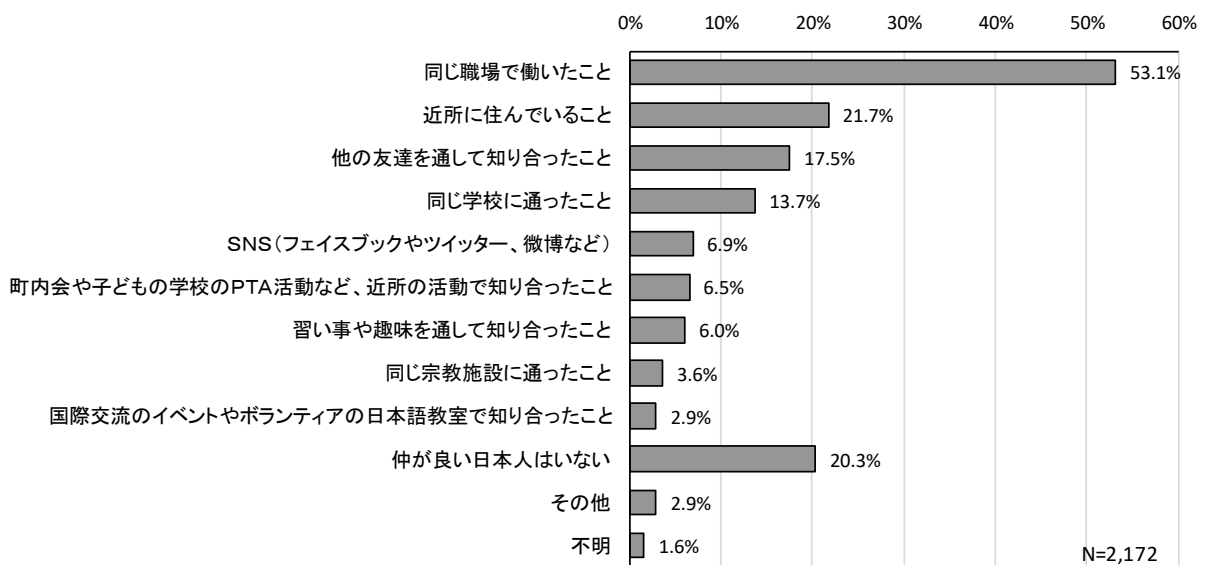
問35 あなたは現在仲が良い日本人とどのようなきっかけで仲良くなりましたか。

- 日本人と仲良くなったきっかけについて尋ねたところ、「同じ職場で働いたこと」が61.1%と最も高く、次いで「他の友達を通して知り合ったこと」が25.0%、「同じ学校に通ったこと」が16.7%となっています。一方で「仲が良い日本人はいない」は18.1%となっています。

日本人と仲良くなったきっかけ（複数回答）（安城市）



日本人と仲良くなったきっかけ（複数回答）（全体）

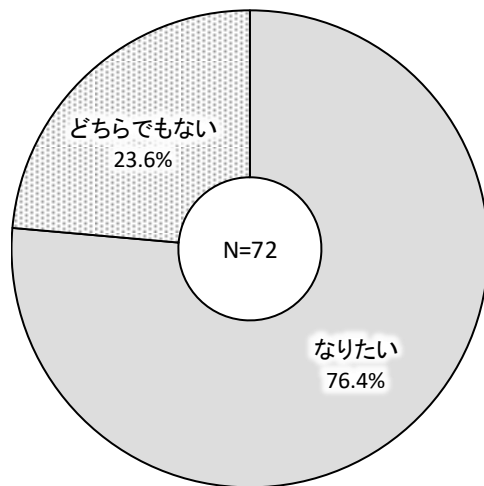


③ 日本人との交流希望

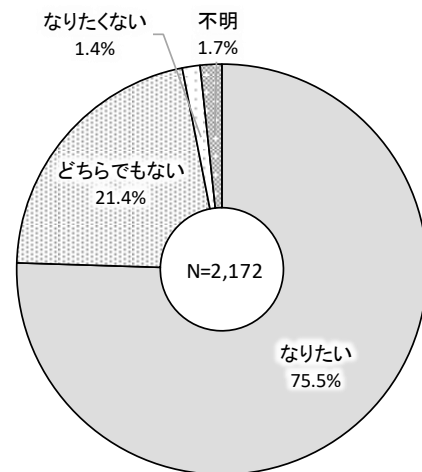
問36 あなたは、もっと日本人と仲良くなりたいですか。

- 日本人との交流希望について尋ねたところ、日本人と仲良く「なりたい」が76.4%と最も高く、次いで「どちらでもない」が23.6%となっています。

日本人との交流希望（安城市）



日本人との交流希望（全体）



8 くるま 車について

① くるま 車の所有状況 しよゆうじょうきよう

問37 あなたは車を持っていますか。

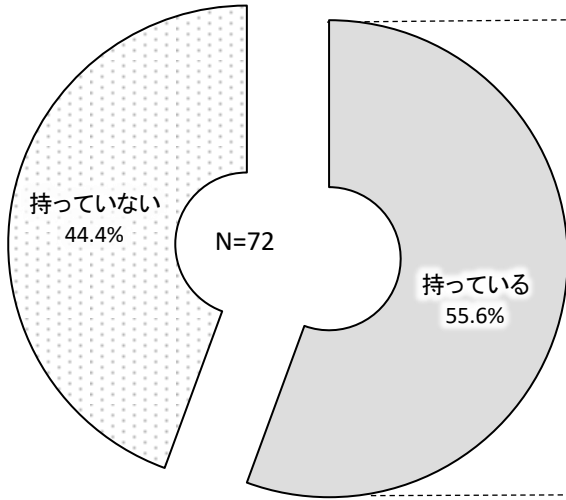
└ (「持っている」と回答の方)

問37-1 車の使用者名義は誰ですか。

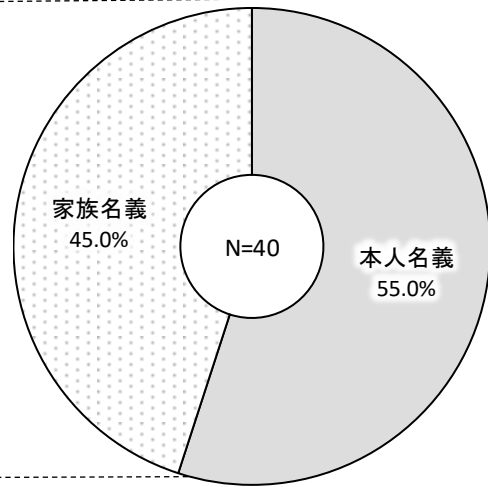
問37-2 あなたが使用している自動車は任意保険に加入していますか。

- ・ 車の所有状況について尋ねたところ、「持っている」が55.6%、「持っていない」が44.4%となっています。
- ・ 車を持っている方に限定して、車の使用者名義について尋ねたところ、「本人名義」が55.0%と最も高く、次いで「家族名義」が45.0%となっています。
- ・ 車を持っている方に限定して、任意保険の加入状況について尋ねたところ、「対人保険に加入している」が70.0%と最も高く、次いで「対物保険に加入している」「車両保険に加入している」がともに57.5%となっています。

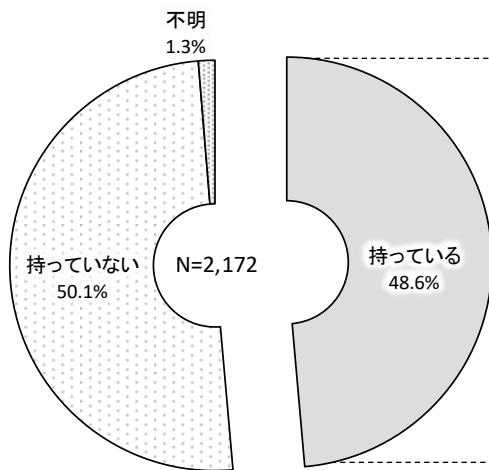
くるま しょゆうじょうきょう あんじょうし
車の所有状況（安城市）



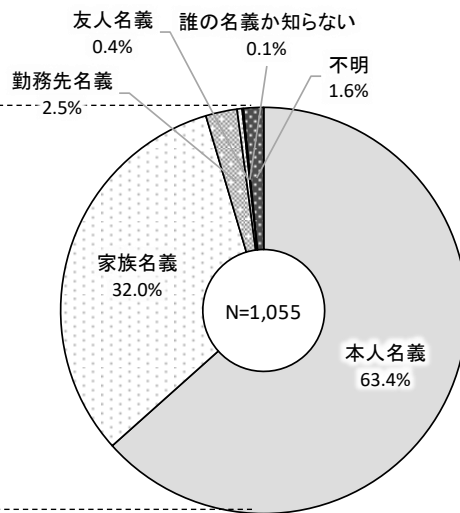
くるま しょうしやめいぎ あんじょうし
車の使用者名義（安城市）



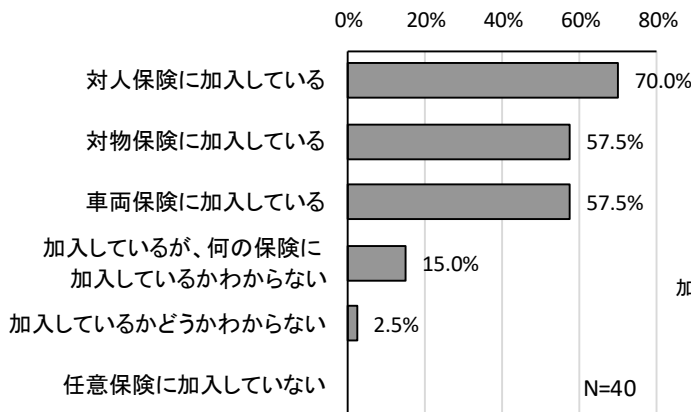
くるま しょゆうじょうきょう ぜんたい
車の所有状況（全体）



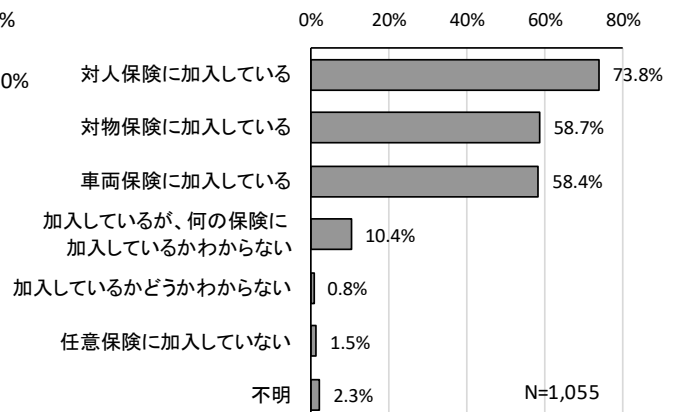
くるま しょうしやめいぎ ぜんたい
車の使用者名義（全体）



にんいほけん かにゆうじょうきょう ふくすうかいとう あんじょうし
任意保険の加入状況（複数回答）（安城市）



にんいほけん かにゆうじょうきょう ふくすうかいとう ぜんたい
任意保険の加入状況（複数回答）（全体）



9 行政サービスについて

① 保険や年金の加入状況

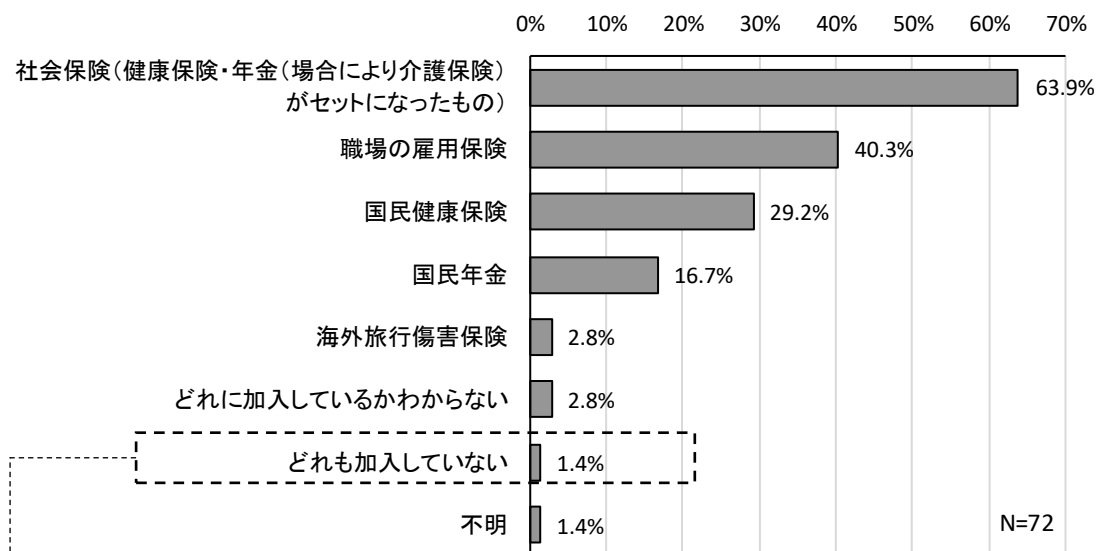
問38 次の保険や年金制度に加入していますか。

（「どれも加入していない」と回答の方）

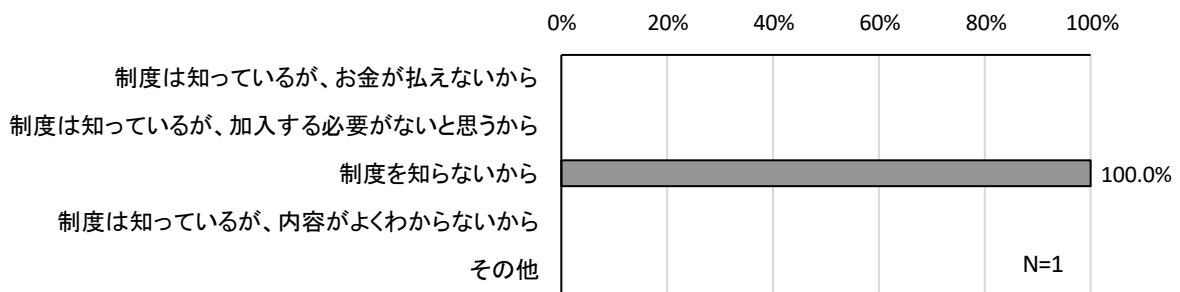
問38-1 加入していない理由は何ですか。

- ・ 保険や年金の加入状況について尋ねたところ、「社会保険（健康保険・年金（場合により介護保険）がセットになったもの）」が63.9%と最も高く、次いで「職場の雇用保険」が40.3%、「国民健康保険」が29.2%となっています。
- ・ 保険や年金について「どれも加入していない」と答えた方に限定して、加入していない理由を尋ねたところ、「制度を知らないから」が100.0%となっています。

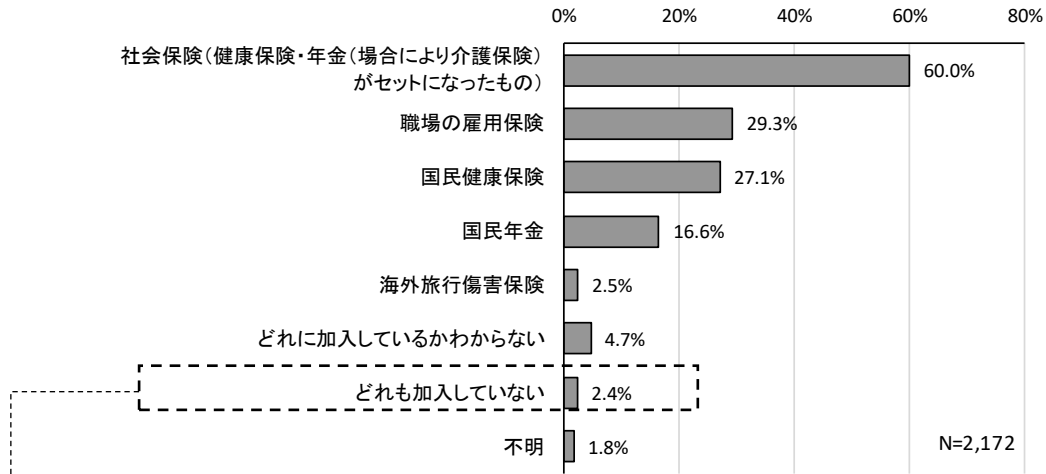
保険や年金の加入状況（複数回答）（安城市）



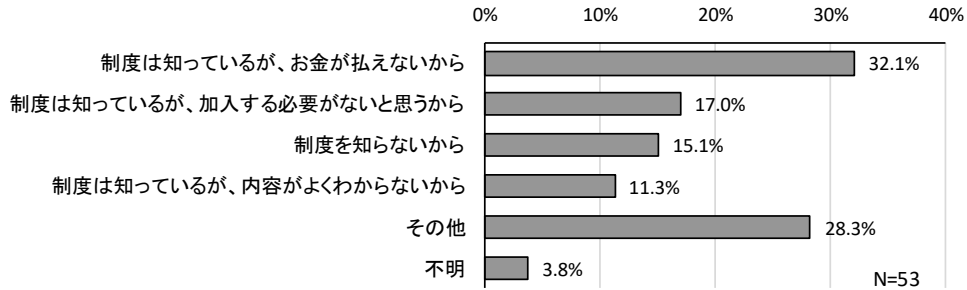
加入していない理由（複数回答）（安城市）



ほけん ねんきん かにゆうじょうきょう ふくすうかいとう ぜんたい
保険や年金の加入状況（複数回答）（全体）



かにゆう りゆう ふくすうかいとう ぜんたい
加入していない理由（複数回答）（全体）

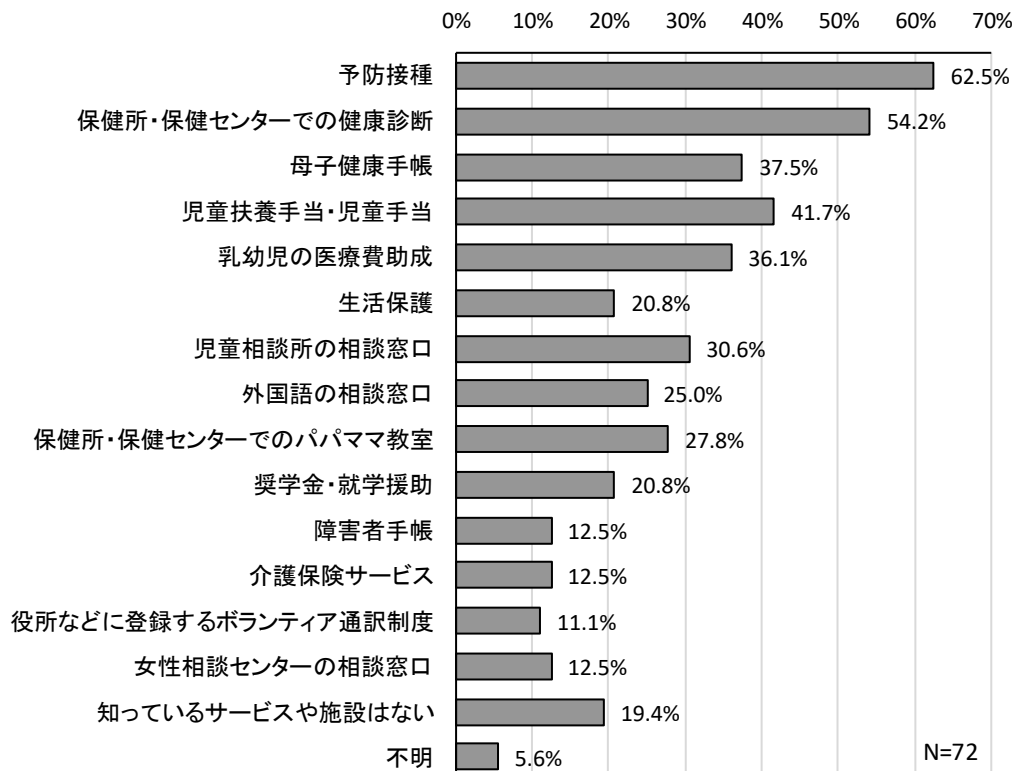


② 行政サービスや施設の認知

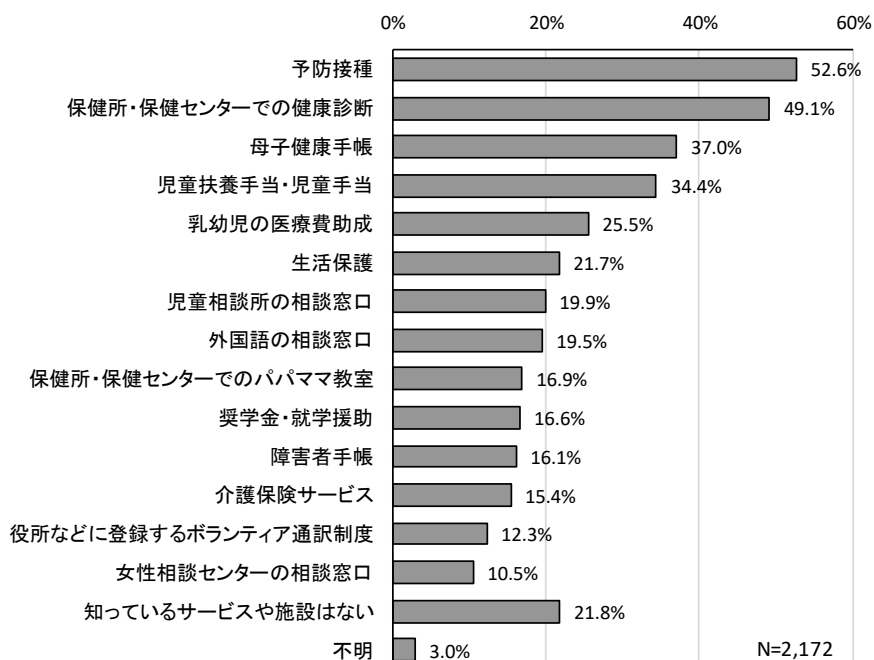
問39 あなたは県や市が行っている次のサービスや施設を知っていますか。

- 行政サービスや施設の認知について尋ねたところ、「予防接種」が62.5%と最も高く、次いで「保健所・保健センターでの健康診断」が54.2%、「児童扶養手当・児童手当」が41.7%となっています。

行政サービスや施設の認知（複数回答）（安城市）



行政サービスや施設の認知（複数回答）（全体）

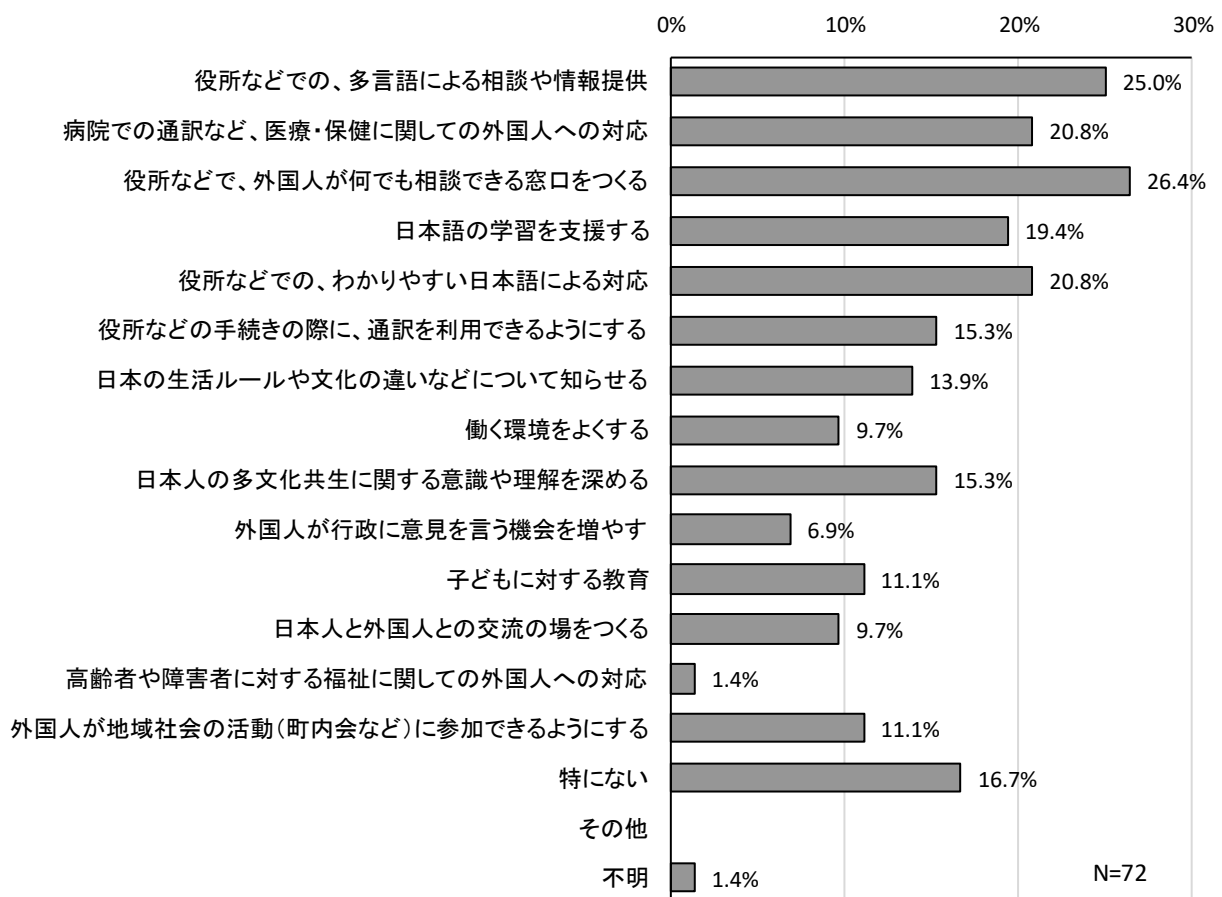


③ 行政への要望

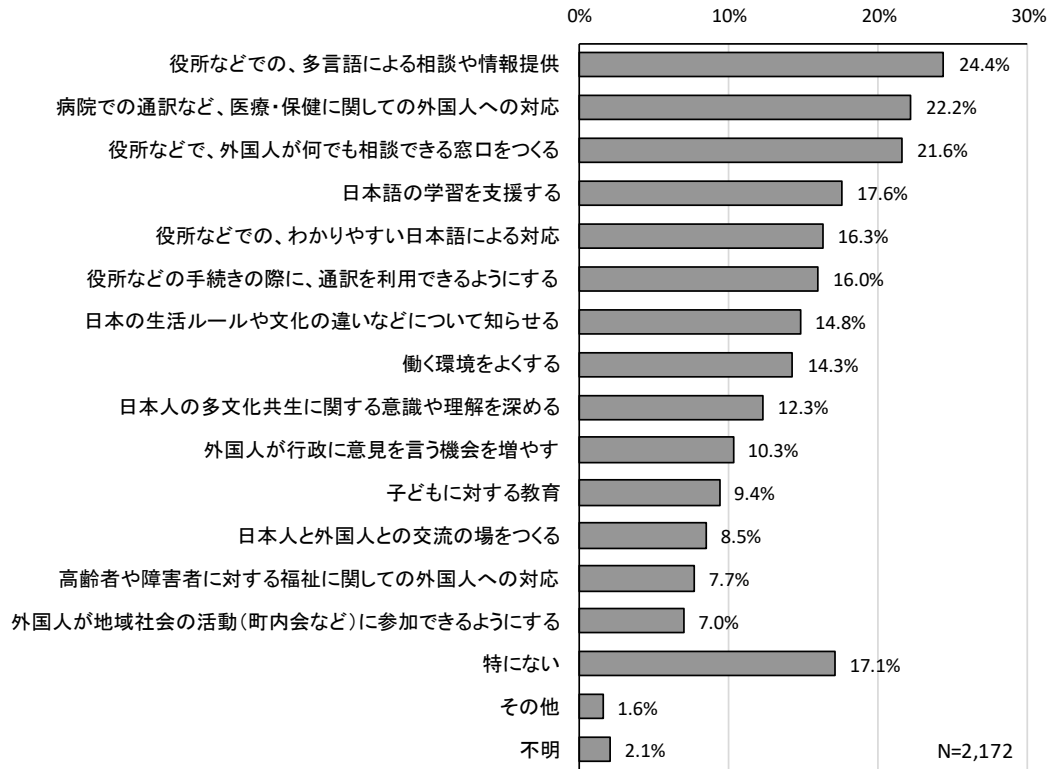
問40 行政の取組で、充実してほしいことは何ですか。

- 行政への要望について尋ねたところ、「役所などで、外国人が何でも相談できる窓口をつくる」が26.4%と最も高く、次いで「役所などでの、多言語による相談や情報提供」が25.0%、「病院での通訳など、医療・保健に関しての外国人への対応」「役所などでの、わかりやすい日本語による対応」がともに20.8%となっています。一方、「特にない」は16.7%となっています。

行政への要望（回答3つまで）（安城市）



ぎょうせい ようぼう かいとう ぜんたい
行政への要望（回答3つまで）（全体）



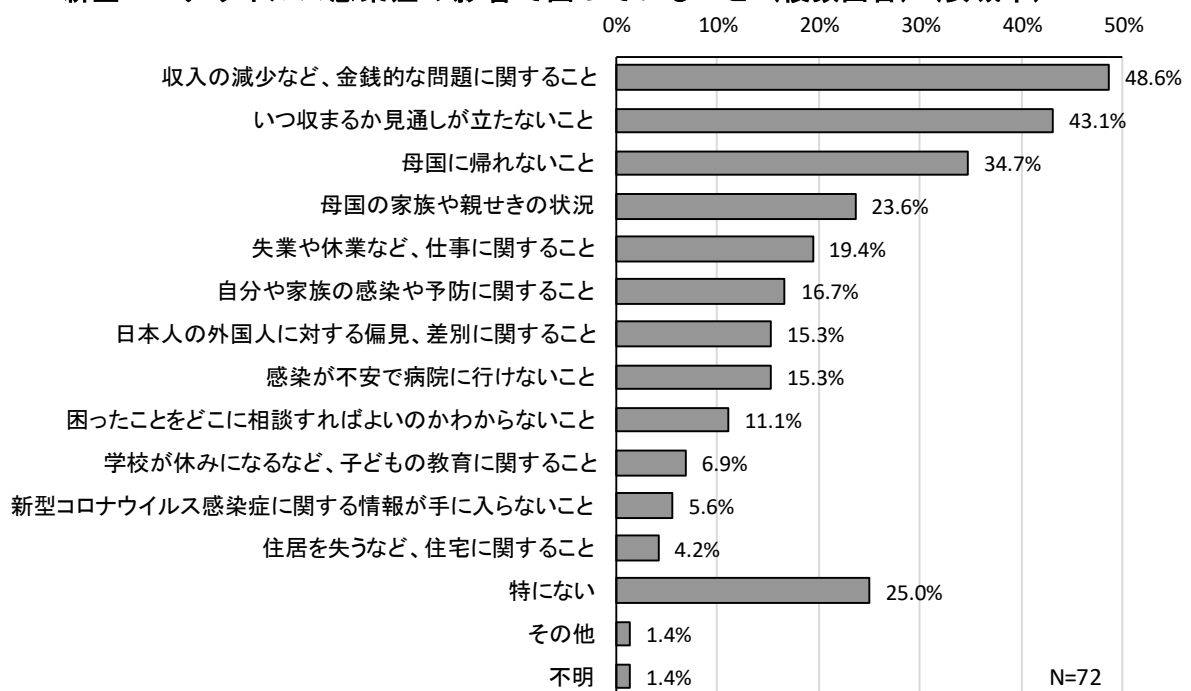
10 新型コロナウイルス感染症について

① 困っていること

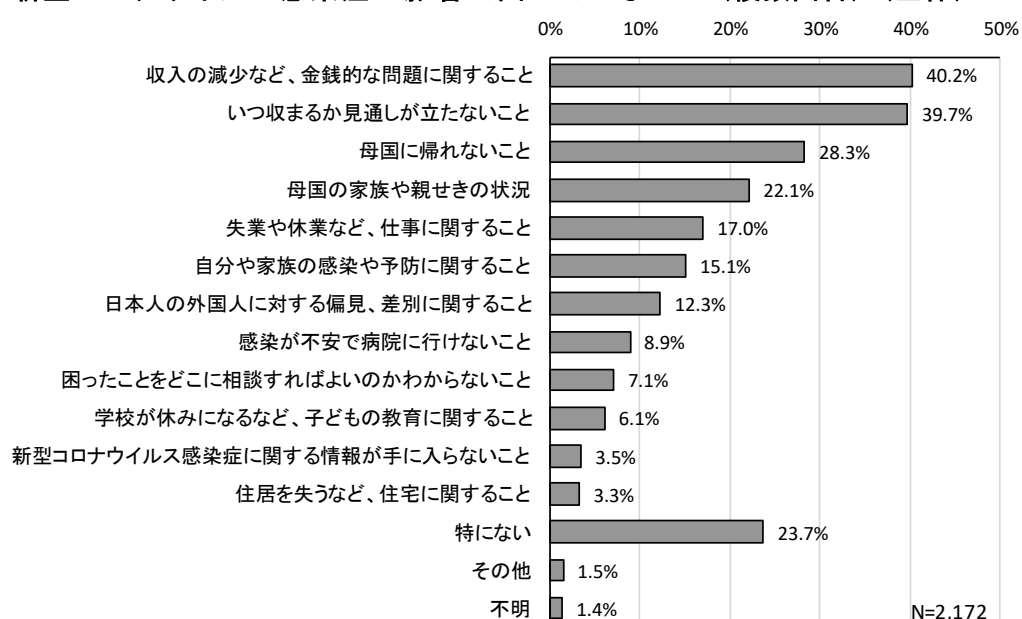
問41 新型コロナウイルス感染症の影響で困っていることはありますか。

- 新型コロナウイルス感染症の影響で困っていることについて尋ねたところ、「収入の減少など、金銭的な問題に関すること」が48.6%と最も高く、次いで「いつ収まるか見通しが立たないこと」が43.1%、「母国に帰れないこと」が34.7%となっています。一方、「特にない」は25.0%となっています。

新型コロナウイルス感染症の影響で困っていること（複数回答）（安城市）



新型コロナウイルス感染症の影響で困っていること（複数回答）（全体）

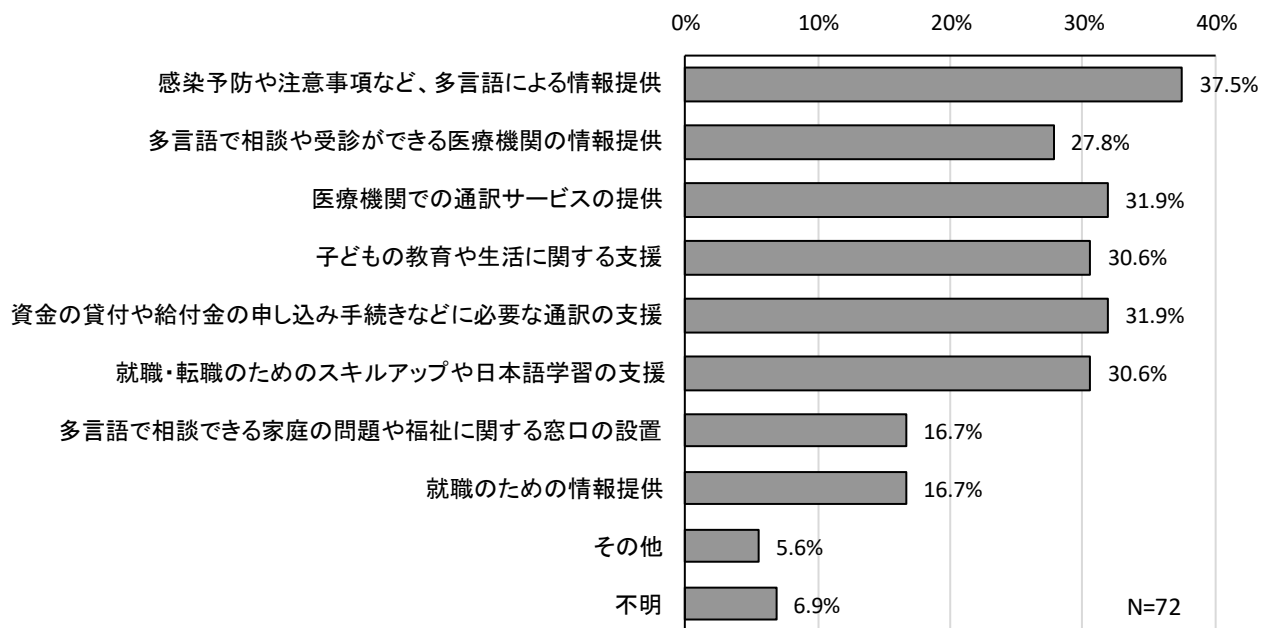


② 行政に望むこと

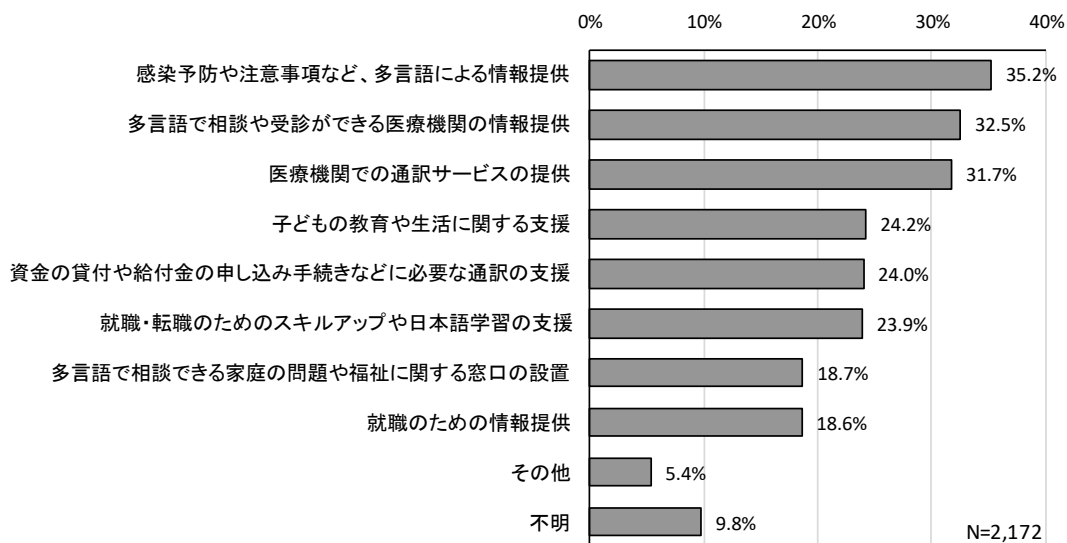
問42 新型コロナウイルス感染症に関する事で、行政にどのような支援・サービスを望みますか。

- 新型コロナウイルス感染症に関する事で、行政にどのような支援・サービスを望むか尋ねたところ、「感染予防や注意事項など、多言語による情報提供」が37.5%と最も高く、次いで「医療機関での通訳サービスの提供」「資金の貸付や給付金の申し込み手続きなどに必要な通訳の支援」がともに31.9%となっています。

新型コロナウイルス感染症に関して行政に望むこと（複数回答）（安城市）



新型コロナウイルス感染症に関して行政に望むこと（複数回答）（全体）



令和3年度 愛知県外国人県民アンケート調査報告書

【安城市】

令和4年（2022年）2月

発行：愛知県県民文化局県民生活部社会活動推進課多文化共生推進室

住 所：〒460-8501 名古屋市中区三の丸三丁目1番2号

電 話：052-954-6138

E-mail：tabunka@pref.aichi.lg.jp

U R L：https://www.pref.aichi.jp/soshiki/tabunka/