報　告

（3）下水道事業の概要及び令和7年度下水道事業会計決算の概要について

Copyright© Anjo City. All Rights Reserved.

目次

1　下水道事業の概要
　1-1　下水道事業とは
　1-2　下水道施設
　1-3　工事の概要
　1-4　下水道使用料
2　令和７年度決算の概要
　2-1　独立採算制
　2-2　下水道事業会計
　2-3　収益的収支
　2-4　資本的収支
3　今後の課題

Copyright© Anjo City. All Rights Reserved.

目次

1　下水道事業の概要
1-1　下水道事業とは
1-2　下水道施設
1-3　工事の概要
1-4　下水道使用料
2　令和７年度決算の概要
2-1　独立採算制
2-2　下水道事業会計
2-3　収益的収支
2-4　資本的収支
3　今後の課題

Copyright© Anjo City. All Rights Reserved.

安城市　SUSTAINABLE DEVELOPMENT GOALS
安城市は持続可能な開発目標（SDGs）を支援しています。

1-1　下水道事業とは

・下水道事業の基本理念
　「みんなでつくろう　未来につなぐ　水の環(わ)　下水道」

・３つの基本方針



Copyright© Anjo City. All Rights Reserved.

安城市　SUSTAINABLE DEVELOPMENT GOALS
安城市は持続可能な開発目標（SDGs）を支援しています。

1-1　下水道事業とは

・下水道事業の事業規模（令和７年度実績）

供用区域内人口
158,297人
接続人口
147,337人
接続率
93.1%

1㎥＝1,000ℓ

汚水量
15,957,321㎥
有収水量
15,807,889㎥

Copyright© Anjo City. All Rights Reserved.

安城市　SUSTAINABLE DEVELOPMENT GOALS
安城市は持続可能な開発目標（SDGs）を支援しています。

1-2　下水道施設

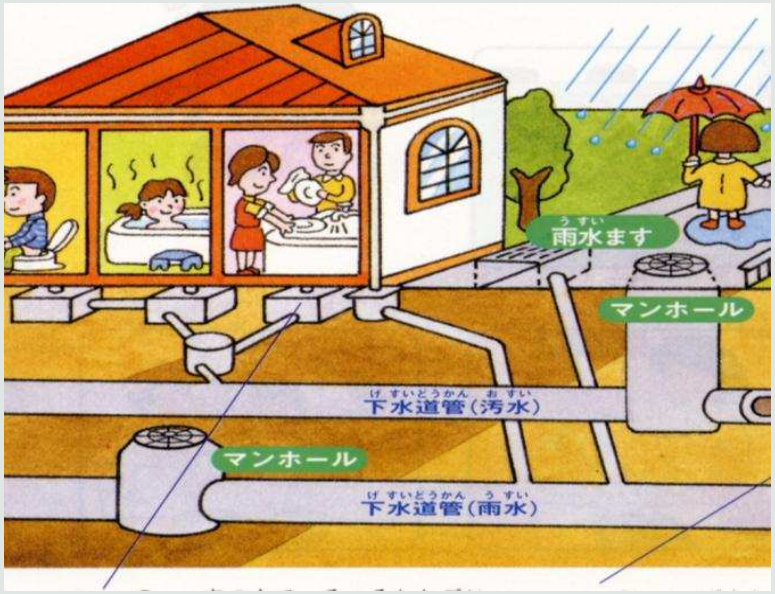

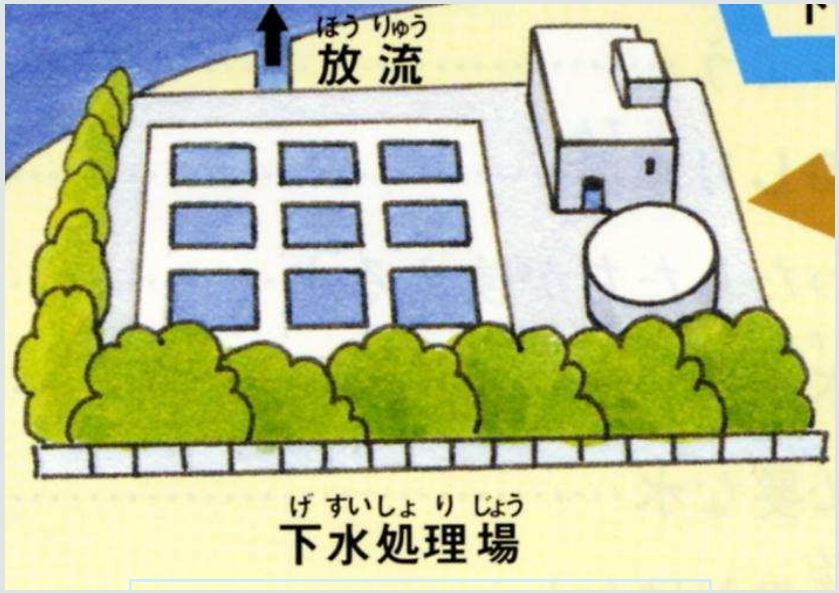

（浄化センター）

Copyright© Anjo City. All Rights Reserved.

1　下水道事業の概要

1-2　下水道施設

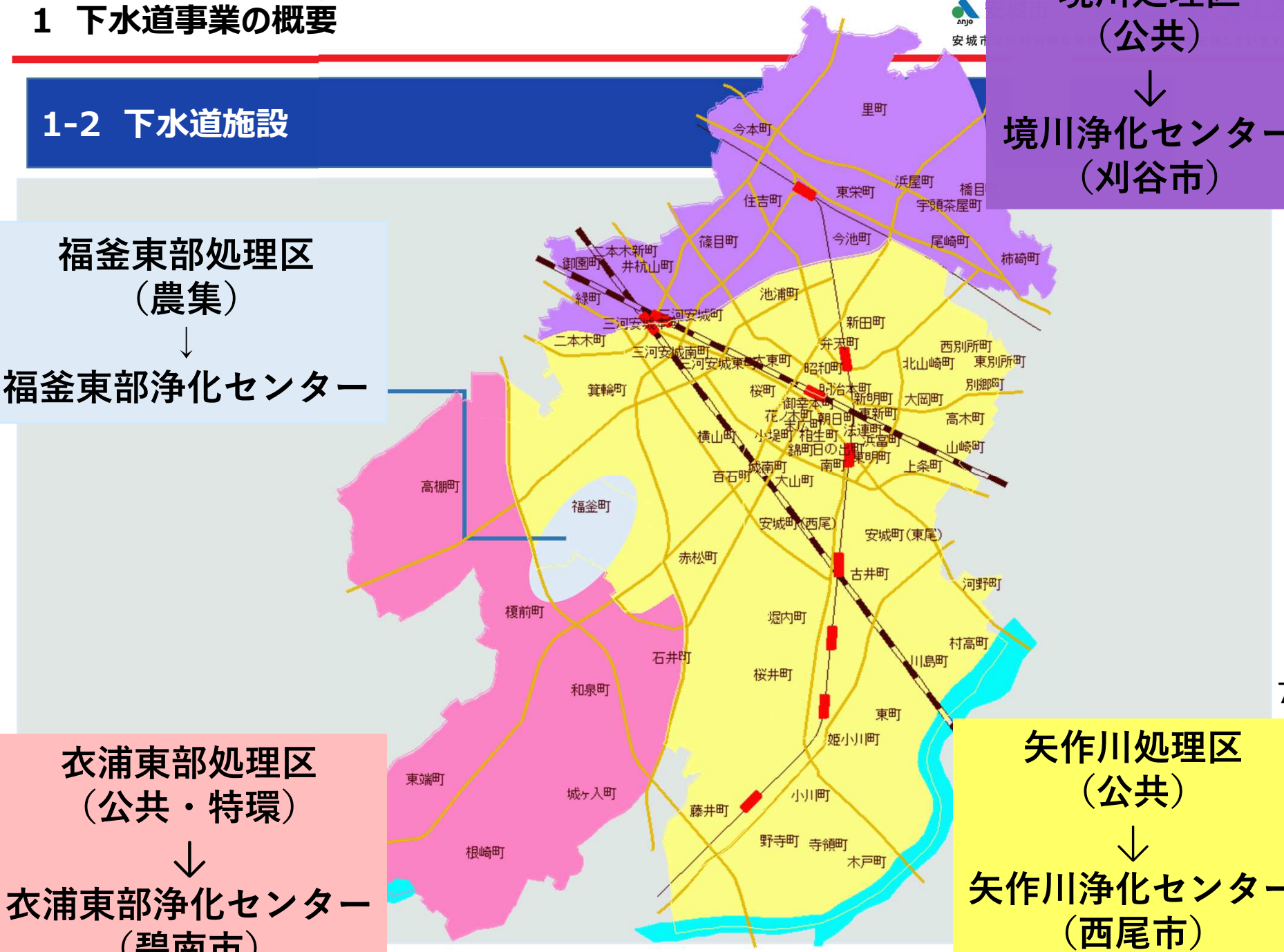

境川処理区
（公共）
↓
境川浄化センター
（刈谷市）

福釜東部処理区
（農集）
↓
福釜東部浄化センター

衣浦東部処理区
（公共・特環）
↓
衣浦東部浄化センター
（碧南市）

矢作川処理区
（公共）
↓
矢作川浄化センター
（西尾市）

1-2　下水道施設

安城市内の施設の状況

令和８年４月１日現在

下水道管（km）	ポンプ場（箇所）	処理場（箇所）	マンホール（箇所）	マンホールポンプ（箇所）
795	1	1	22,060	96

名　称	広美中継ポンプ場
所在地	安城町広美３８番地
敷地面積	883 m^2
供用開始	平成５年４月１日
現有能力	6,148m^3/日平均



名　称	福釜東部浄化センター
所在地	福釜町尾山１番地４
敷地面積	1,800 m^2
供用開始	平成１１年４月１日
現有能力	720.9m^3/日平均



⇒令和８年度末に、農業集落排水を公共下水道に切替して、廃止予定

Copyright© Anjo City. All Rights Reserved.

1-3　工事の概要

・主な工事内容

①ポンプ場関連
　市内ポンプ場の設備を管理・更新し、機能を保ちます

②耐震化事業
　災害に備え、重要な管路の耐震化やマンホールの浮上防止などを行っています

③老朽管の更新
　古くなった管を交換し、汚水の漏れなどを未然に防ぎます

④公共ます・取付管設置
　宅地内の排水設備と下水道本管を接続する工事を行います



Copyright© Anjo City. All Rights Reserved.

1-4　下水道使用料

1か月の下水道使用料表（令和７年４月１日以降使用分から改定）　（税抜）

種　別		区　分		料金改定前（円）	料金改定後（円）
基本使用料		使用者ごと		450	700
従量使用料	一般汚水	1㎥につき	10㎥以下	35	
			10㎥を超え20㎥以下	70	
			20㎥を超え30㎥以下	95	
			30㎥を超え50㎥以下	125	
			50㎥を超え500㎥以下	150	
			501㎥以上	180	
	臨時汚水	1㎥につき		150	

例　4人家族【1か月20㎥使用】の場合

旧:(450円+35円×10㎥+70円×10㎥)×1.1＝1,650円
現在:(700円+35円×10㎥+70円×10㎥)×1.1＝1,925円

1,925円－1,650円＝275円
1か月あたり275円増額

Copyright© Anjo City. All Rights Reserved.

目次

1　下水道事業の概要
1-1　下水道事業とは
1-2　下水道施設
1-3　工事の概要
1-4　下水道使用料
2　令和７年度決算の概要
2-1　独立採算制
2-2　下水道事業会計
2-3　収益的収支
2-4　資本的収支
3　今後の課題

Copyright© Anjo City. All Rights Reserved.

安城市　SUSTAINABLE DEVELOPMENT GOALS
安城市は持続可能な開発目標（SDGs）を支援しています。

2-1　独立採算制

下水道使用者



下水道使用料を支払う

安城市下水道事業

・下水道使用量を確認し、料金を請求する



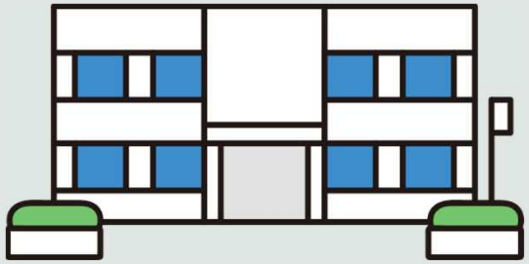

・下水道管やポンプ場施設等を更新する



安全な下水道の整備

※本市の下水道事業は下水道使用料だけで支出に対する収入を賄えておらず、下水道を使用していない方も含めた市民の皆様からの税金を財源とした「一般会計からの繰入金」で不足分を補てんしています。

安城市　SUSTAINABLE DEVELOPMENT GOALS
安城市は持続可能な開発目標（SDGs）を支援しています。

2-2　下水道事業会計

- **収益的収支**と**資本的収支**と**補てん財源**の3つのサイフに分かれています



Copyright© Anjo City. All Rights Reserved.

安城市　SUSTAINABLE DEVELOPMENT GOALS
安城市は持続可能な開発目標（SDGs）を支援しています。

2-3　収益的収支

収益的収入

内容	金額(百万円)
下水道使用料	1,769
一般会計補助金等	771
長期前受金戻入	461
その他	97
合計	3,098

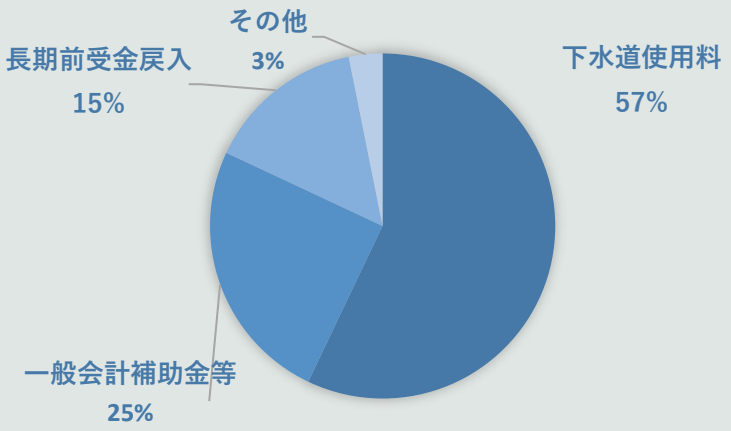

収益的支出

内容	金額(百万円)
運営管理費	1,142
減価償却費等	1,762
支払利息	194
合計	3,098

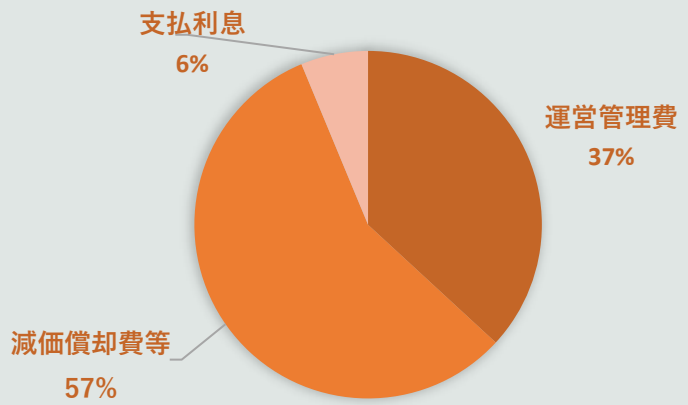

Copyright© Anjo City. All Rights Reserved.

安城市　SUSTAINABLE DEVELOPMENT GOALS
安城市は持続可能な開発目標（SDGs）を支援しています。

2-3　収益的収支

収益的収入

内容	金額(百万円)
下水道使用料	1,769
一般会計補助金等	771
長期前受金戻入	461
その他	97
合計	3,098

収益的支出

内容	金額(百万円)
運営管理費	1,142
減価償却費等	1,762
支払利息	194
合計	3,098

3,098-3,098＝0百万円

（当期純利益）



Copyright© Anjo City. All Rights Reserved.

2-4　資本的収支

資本的収入

内容	金額(百万円)
企業債	790
一般会計出資金	266
国庫補助金	336
受益者負担金	95
合計	1,487

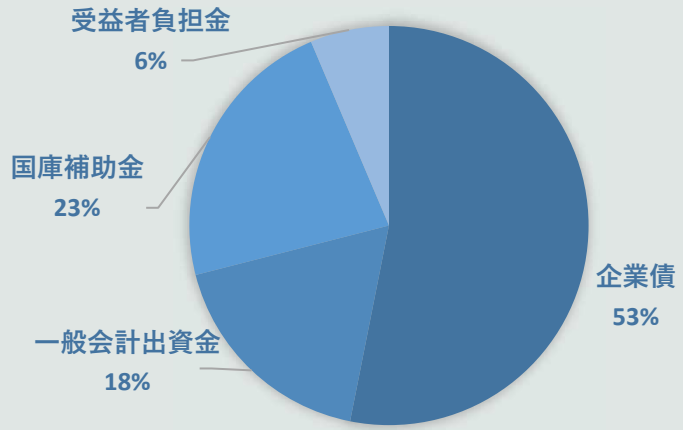

資本的支出

内容	金額(百万円)
建設改良費	1,592
企業債償還金	1,119
合計	2,711

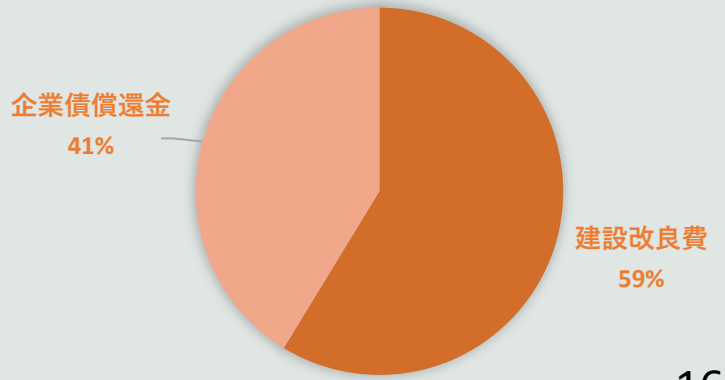

Copyright© Anjo City. All Rights Reserved.

安城市　SUSTAINABLE DEVELOPMENT GOALS
安城市は持続可能な開発目標（SDGs）を支援しています。

2-4　資本的収支

資本的収入

内容	金額(百万円)
企業債	790
一般会計出資金	266
国庫補助金	336
受益者負担金	95
合計	1,487

資本的支出

内容	金額(百万円)
建設改良費	1,592
企業債償還金	1,119
合計	2,711

1,487-2,711＝▲1,224百万円

（不足する額）



①消費税資本的収支調整額　120
②損益勘定留保資金　1,104
計　**1,224百万円**

Copyright© Anjo City. All Rights Reserved.

目次

1　下水道事業の概要
1-1　下水道事業とは
1-2　下水道施設
1-3　工事の概要
1-4　下水道使用料
2　令和７年度決算の概要
2-1　独立採算制
2-2　下水道事業会計
2-3　収益的収支
2-4　資本的収支
3　今後の課題

Copyright© Anjo City. All Rights Reserved.

安城市　SUSTAINABLE DEVELOPMENT GOALS
安城市は持続可能な開発目標（SDGs）を支援しています。

（１）現状の課題

・使用料収入だけで財源を賄えておらず、一般会計からの繰入金で補填している。
・経費回収率は県平均と比較しても低い数値となっている。

【参考】

項　　目		R６	R７	R６ 県平均
使用料単価 A	円	98.0	110.5	119.6
汚水処理原価 B	円	149.3	150.6	151.0
経費回収率 A/B	%	65.6	73.4	79.2

※県平均は名古屋市を除いた数値

（２）今後の課題

・人口減少等による有収水量の減少⇒使用料収入の減少
・耐用年数の50年を超える下水道管が増加⇒老朽管の維持管理・更新費用の増加

↓

■持続可能な下水道事業運営のために、**適正な使用料の設定が必要**。

⇒　令和９年３月の審議会において下水道事業経営戦略の見直しについて諮問予定

Copyright© Anjo City. All Rights Reserved.