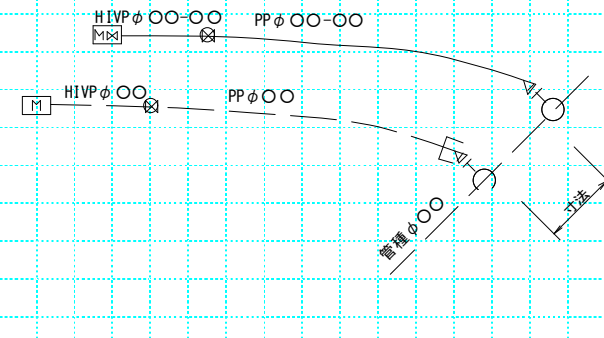
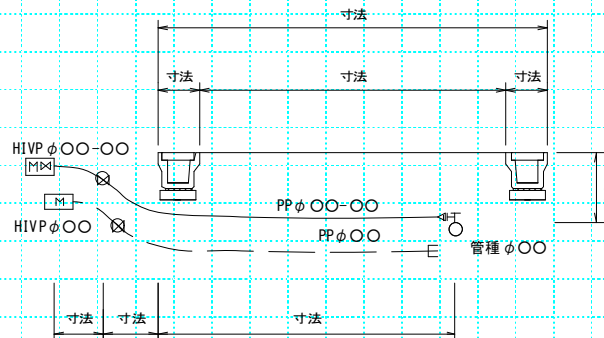
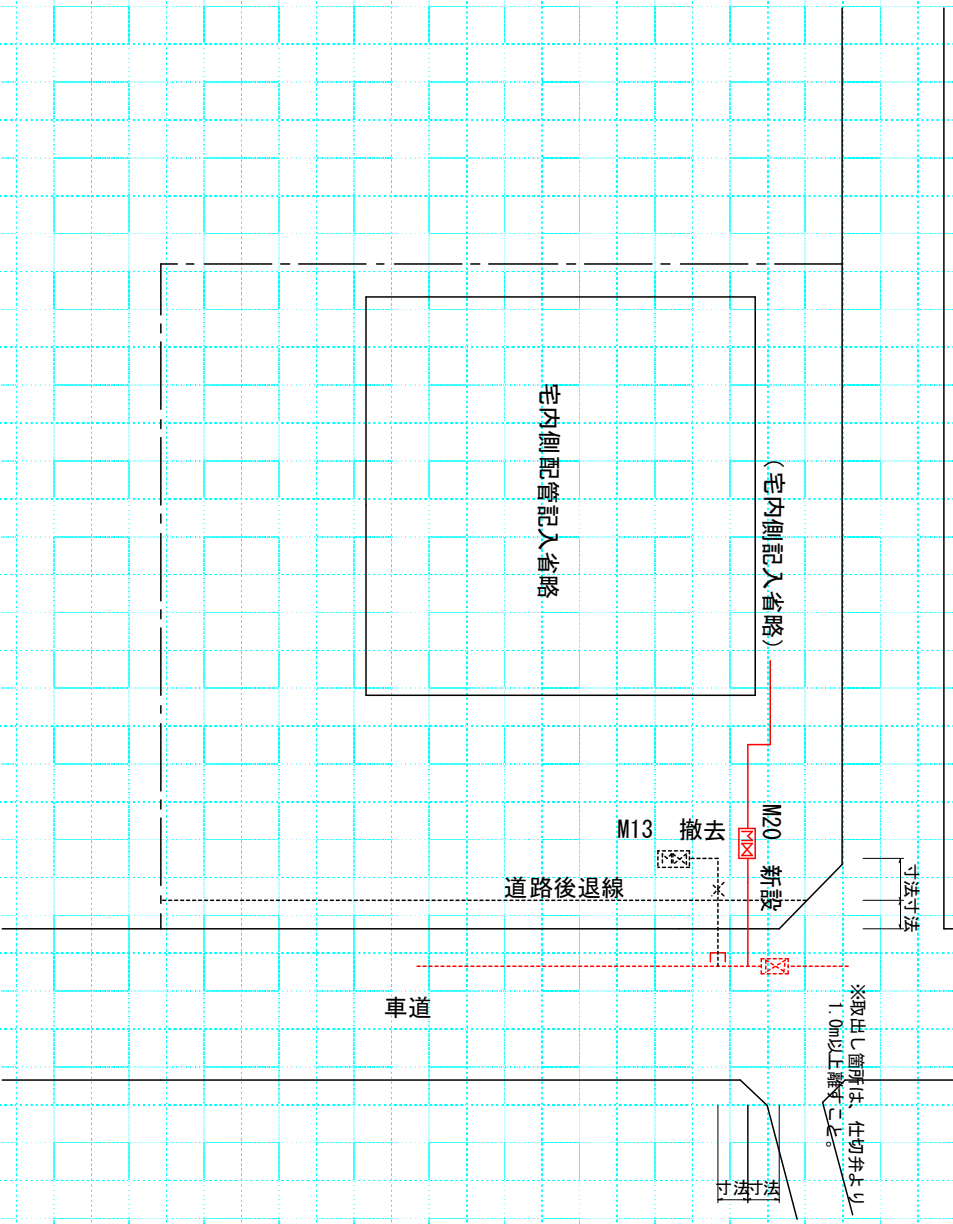


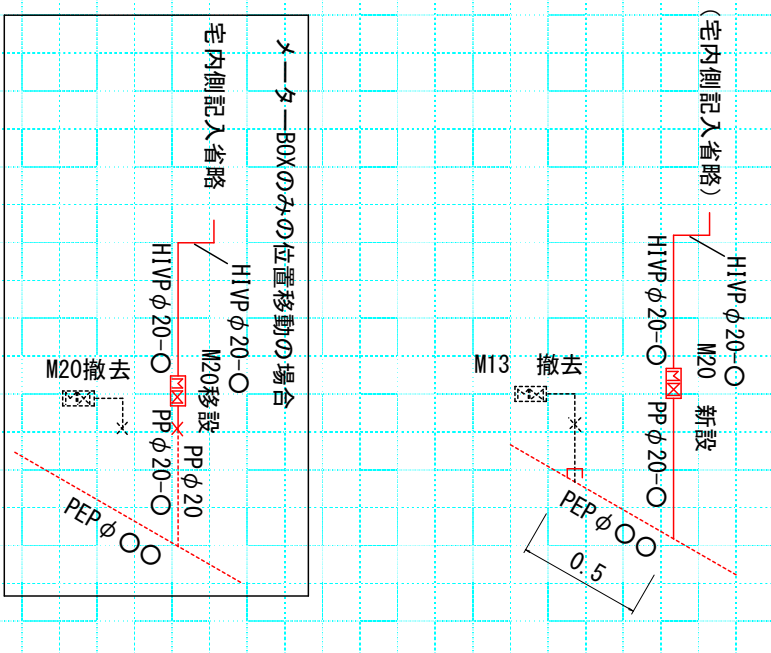
水道番号	第 80000 号	<h1>給水台帳</h1>		用途	メーター口径	取出口径
受付年月日	3年 11月 9日			一般	13	40
検査合格	年 月 日					
設置場所	桜町 18番地 23号			給水装置の種類	専用・共用	
所有者氏名	水道 引太郎			給水方式	支分・ 連合	
方書				親水道番号	80000	
工事の種類	新設 改造 修繕 撤去			支管工事	有(-)・ 無	
給水方法	直結給水 ・3階直圧給水・直結増圧給水			建物構造	地上2階・地下階	
	貯水槽水道(受水槽 m3)有効容量 m3			建築確認	〇〇〇〇	
承諾書	土地使用承諾書	有・ 無	家屋使用承諾書	有・ 無	施工業者	指定給水装置工事業者名
	給水装置承諾書	有・ 無	断水承諾書	有・ 無	主任技術者	〇〇 〇〇
	水圧不足承認願	有・ 無	その他承諾書	承諾書名		
公道分配管図				横断図		
 <p>(東側、北側の本管より給水取出しの参考図)</p>				 <p>(連合、支分は乙止水栓までの記入となります。)</p>		
給水装置設置箇所図				協議事項(誓約事項)		
<p>○位置図は、住宅地図などを使用して、目標物を位置図内に 入れるか、縮小して広域が入るようにしてください。</p> <p>○対象となる申請地については、敷地全体を赤色でハッチン グをしてください。</p>				<p>将来、配水管布設替え時には、取出 口径は必要口径φ25にします。</p>		
				記 録	係長	担当

(メーター—M13からM20への戸建の改造申請)

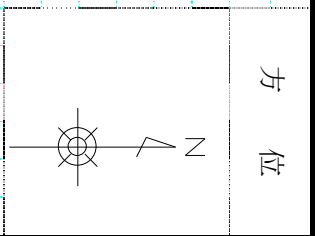
平面図 縮尺 1/200



立面図



口径変更 M13 → M20
同時使用水栓数 2栓



確認欄

この給水装置の構造及び材質は、水道法施行令の基準に適合しています。

年 月 日

給水装置工事主任技術者名

印