

臨床心理士

言語聴覚士


社会教育指導員

などが相談にのります！

オンライン相談はじめました！

子どもの発達について

就学先について




自宅からスマホやタブレット、PCを使って子育て相談ができます

詳しい流れは続きをご覧ください。↓

オンライン相談を行うまでの流れ

STEP1

スケジュール調整



電話であんステップ（0566-77-7796）に連絡してください。相談日時を調整します。

STEP2

メール受信



子ども発達支援課からZoomを使用する際に必要なURLが届きます。

STEP3

オンライン相談



相談日になったら招待リンクからZoomを開き相談を開始。



当日の準備（パソコンを使用する場合）

01

招待メール



招待メール記載のURL
からZoomを開く。

※インストールを要求
された場合はキャンセルを選択

02

Zoomを開く

ミーティングを起動

Zoomクライアントをインストールしていないですか？今すぐダウンロードする

Zoomクライアントで問題が発生していますか？ブラウザから参加してください

「ミーティングを起動」
を選択後、「ブラウザから
参加してください」を
選択する。

03

入室

ミーティングに参加する

お名前

お名前

今後のミーティングのためにこの名前を記憶させる

「参加」をクリックすると、当社のサービス利用規約とプライバシー
ポリシーに同意したことになります

参加

氏名を入力し、「参加」
を選択してください。

04

オーディオ設定

コンピューターでオーディオに接続

コンピューターでオーデ
ィオに接続を選択。



当日の準備（スマホ・タブレットを使用する場合）

01

アプリインストール



アプリストアにて「Zoom One platform to Connect」をインストールする。

02

Zoomを開く



招待メールに記載されたURLをタップするとZoomのアプリが起動。

03

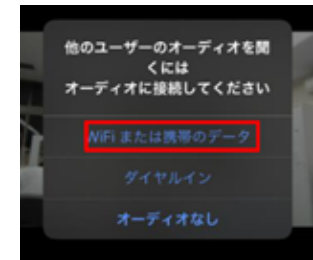
入室



ミーティングを起動を選択し、上図の画面が出た状態で待機する。

04

オーディオ設定



「WiFiまたは携帯のデータ」を選択する。

マイクとビデオをオンにしてください！

