

# 安城市 プラスチック資源の 出し方の注意点をまとめました!

安城市では令和6年1月からプラスチック資源一括回収を開始しました。  
開始から市民のみなさんにご協力をいただいておりますが、**一括回収の対象外となるもの**や、**袋に入れて出すと危険なもの**がごみ袋の中に入れられていることがあります。  
プラスチック資源のリサイクルと安全なごみ処理のためにご協力をお願いします。



## おさらい! プラスチック資源一括回収について

★黄色の指定袋に入れられるもの **ペットボトルは対象外です(拠点回収)**

令和5年12月まで → 令和6年1月から

プラスチック製  
容器包装のみ



プラスチック製容器包装と  
その他のプラスチック製品\*



※以下すべてを満たすもの

- 100%プラスチックでできている
- 汚れていない
- 1辺が50cm以下

### 汚れについて

水で洗って  
出してください!



目安は固形物やにおいがなく


### 間違えないで!

## プラスチック資源の袋の中に…!



防災ラジオ

※中に回路が入っています



コンセント

※金属が入っています



金属の容器



保冷剤

※中身が入っています

燃やせない  
ごみで出して  
ください。



ペットボトル



リサイクルステーションやスーパー等の店頭にある  
緑色の回収ネットへ出してください。

令和5年4月から **ペットボトルをつぶして出すことができます**

容器を潰すと同じ袋におよそ倍のペットボトルが入ります。  
※スーパーなどが独自で回収している場所(緑色のネットで回収していない場所)は除く



### 事故を防ごう

## 火災の原因となる危険なものは入れないで!



灯油が入っていたものは×

灯油やアルコールが入っていたポリタンクは発火の危険があるため燃やせないごみで出してください。袋に入らない場合はリサイクルプラザへ。



充電式ファン



乾電池

充電式小型  
家電、電池  
類の出し方  
は裏面へ。

火災の原因になります! ごみ袋には入れないで!!

# 充電式小型家電・電池類の ごみステーション収集に

## ご協力ください

リサイクルプラザ  
火災の様子(R3.10)


火災の原因となる電池類や1辺が20cm以下の充電式小型家電は、令和5年4月からごみステーションで出せるようになっていきます。安全安心なごみ処理のために正しい分別にご協力ください!



### 対象となる製品

リチウムイオン電池が内蔵されています! /

#### 電池

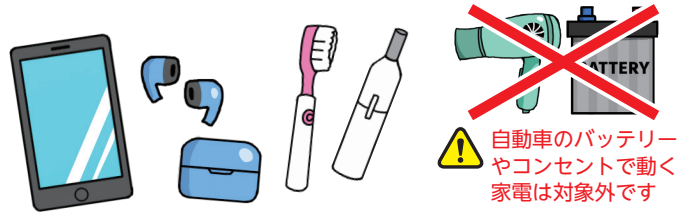


【例】乾電池(マンガン電池、アルカリ電池、オキシライド電池)、ボタン電池、コイン型電池、小型充電式電池(リチウムイオン電池、ニカド電池、ニッケル水素電池)

#### 充電式小型家電

1辺が20cm以下の大きさで、充電式で簡単に電池が取り出せないものに限ります。

大きさ(1辺20cm)の目安は、ページ左下の目盛を参考にしてください。



【例】スマートフォン、モバイルバッテリー、電子タバコ、電動歯ブラシ、電動シェーバー、ワイヤレスコントローラー、ワイヤレスイヤホン、携帯ゲーム機、ハンディ扇風機

### ごみの出し方

- 絶縁が必要な電池は絶縁する。(ボタン電池・コイン型電池のみ) 他はそのまま②へ進む
- 透明・半透明のビニール袋に入れる
- びん・缶類、破碎困難ごみ・危険ごみの収集日に黄色コンテナに入れて出す

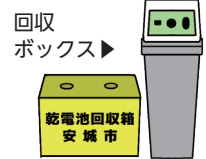
① 必ずプラス(+)極とマイナス(-)極にセロハンテープ等を貼り、電気が流れないようにしてください。

② 中身が見えるような袋を使ってください。指定袋は使えません。

③ 破碎困難危険

### 乾電池の拠点回収について

令和6年度で乾電池回収ボックスでの回収を終了します。今後はごみステーションへお出してください。リサイクルステーションでは引き続き乾電池回収を行います。



大きさ目安 1辺20cm 充電式小型家電の大きさ比較にご利用ください

大きさ目安 1辺20cm 充電式小型家電の大きさ比較にご利用ください

問合せ先

安城市清掃事業所(ごみ資源循環課)  
TEL.0566-76-3053

SUSTAINABLE DEVELOPMENT GOALS

安城市は持続可能な開発目標(SDGs)を支援しています。

