

コロナ禍における 災害対策チェックシート






新型コロナウイルス感染症の感染拡大が懸念されている今、もし風水害や地震が発生したらどうすればいいのでしょうか。本チェックシートは、「いのちを守るため」、そして「感染拡大を防ぐため」に必要な項目をまとめました。事前の備えの参考としてご活用ください。

～市内在住・在勤の方へ～

<p>1 自分が住んでいる場所や勤務地の震度予測や浸水深をハザードマップ等で確認していますか。</p>	<p>○× チェック</p> <input type="checkbox"/>	<p>ハザードマップとは、地震や風水害の被害を予測した地図で、市が発行しています。市の窓口やホームページでも確認できます。</p>	
<p>2 自宅や勤務地の耐震化や室内の安全対策、浸水想定による階上への垂直避難の可能性について確認していますか。</p>	<input type="checkbox"/>	<p>自宅または勤務地が安全なら、コロナ禍においては、避難所等よりその場にとどまる方が感染リスクを防げます。</p>	
<p>3 親戚・知人宅などの安全な避難場所を複数確保していますか。</p>	<input type="checkbox"/>	<p>自宅や勤務地が危険なら、避難する必要があります。親戚・知人宅なら何かと安心かつ感染リスクが低くなります。</p>	
<p>4 場合によっては、ホテルや旅館、近くの安全な施設等への避難を検討していますか。</p>	<input type="checkbox"/>	<p>お金はある程度かかりますが、ホテルに泊り、安心して難を避けることも選択肢のひとつです。</p>	
<p>5 自宅や勤務地周辺の指定避難所等の所在地を確認していますか。</p>	<input type="checkbox"/>	<p>避難所等への避難が必要な時は、ためらわず避難してください。市も感染拡大防止の対策を進めています。</p>	
<p>6 自分や家族が、どの時点で避難しなければならないのか、避難ツールを活用するなど、事前に確認していますか。</p>	<input type="checkbox"/>	<p>災害時は正しい情報の入手がとても大切です。市では、防災ラジオや安全安心情報メールなどで情報発信します。</p>	
<p>7 市町村等から出される避難情報（警戒レベル）を知っていますか。</p>	<input type="checkbox"/>	<p>避難に時間がかかる高齢者や障害のある人は「警戒レベル3 高齢者等避難」。「警戒レベル4 避難指示」では全員避難となります。</p>	
<p>8 事前に非常持ち出し袋や備蓄品等を準備していますか。</p>	<input type="checkbox"/>	<p>感染症対応として、マスク・消毒液・ハンドソープ・体温計等を準備品に加えましょう。</p>	
<p>9 1～8のコロナ禍における災害の対応について、家族や近隣、職場の方など、身近な人と話し合っていますか。</p>	<input type="checkbox"/>	<p>コロナ禍における災害は誰にとっても未知のことです。一人で悩まず、多くの方と意見交換しましょう。</p>	
<p>10 普段から、感染防止対策をしていますか。</p>	<input type="checkbox"/>	<p>マスク着用、手洗い・手指消毒、「三密」を避けるなど、気を緩めず、一人ひとりが感染拡大防止に努めましょう。</p>	

～町内会や企業等で責任ある立場の方へ～

	○× チェック	
<p>1 町内会や企業等として備えておく必要があるものを準備しておきましょう。</p>	<input type="checkbox"/>	<p>分散避難に備えて、使用できる避難スペースや備蓄品の確保について、できることを準備しておきましょう。</p> 
<p>2 災害時に感染者や感染の疑いがある方、その濃厚接触者の対応手順について理解しておきましょう。</p>	<input type="checkbox"/>	<p>大切なのは「ゾーニング※」です。感染者等の人権にも配慮し、感染拡大防止のために最善を尽くしましょう。</p> 
<p>3 コロナ禍における災害時やその事前対策のために自治会や企業等としてできることを考えておきましょう。</p>	<input type="checkbox"/>	<p>事前の学習会の開催や、いざという時の身近な要支援者の援助など、自助・共助での対策を進めましょう。</p> 

※ ゾーニングとは、特定の目的のために区域を区分けすることです。感染拡大を防ぐために、感染者等にはできる限り専用スペース、専用トイレ、独立した動線を確認することが大切です。

～参考となる資料～



① 安城市「水害ハザードマップ」
(令和2年9月改訂)

<https://www.city.anjo.aichi.jp/kurasu/bosaibohan/yakudachi/hazardmap/index.html>



③ 厚生労働省「国民の皆さまへ
(新型コロナウイルス感染症)」

https://www.mhlw.go.jp/stf/seisakunitsuite/bunya/0000121431_00094.html



⑤ 安城市「災害情報・緊急情報の
入手方法」

<https://www.city.anjo.aichi.jp/kinkyu/saigaikinkyujoho.html>



⑦ 厚生労働省「個人、家庭及び
地域における新型インフル
エンザ対策ガイドライン」

<https://www.mhlw.go.jp/bunya/kenkou/kekkaku-kansenshou04/pdf/090217keikaku-09.pdf>



⑨ 日本赤十字社「新型コロナウ
イルスの3つの顔を知ろう！」

<http://www.jrc.or.jp/activity/saigai/news/pdf/211841aef10ec4c3614a0f659d2f1e2037c5268c.pdf>



② 安城市「地震ハザードマップ」

<https://www.city.anjo.aichi.jp/kurasu/bosaibohan/shitorikumi/jishinazardmap.html>



④ 安城市「私が避難する避難場所・
避難所はどこですか？」

<https://www.city.anjo.aichi.jp/faq/kurasu/bosaibohan/004.html>



⑥ 内閣府「避難行動判定フロー」
「避難情報のポイント」

http://www.bousai.go.jp/oukyu/hinanjouhou/r3_hinanjouhou_guideline/pdf/point.pdf



⑧ 厚生労働省「事業者・職場における
新型インフルエンザ対策
ガイドライン」

<https://www.mhlw.go.jp/bunya/kenkou/kekkaku-kansenshou04/pdf/09-11.pdf>



⑩ 認定NPO 法人全国災害ボランティア支援団体
ネットワーク 避難生活改善に関する専門委員会
「新型コロナウイルス 避難生活
お役立ちサポートブック」

<http://jvoad.jp/wp-content/uploads/2021/06/034d8fbc57a6f206e3b5a47cff7a6ebd.pdf>

安城市では、市内の町内会や企業等で「減災まちづくり研究会」を構成し、平常時からできる災害対策に取り組んでいます。関心のある方は安城市危機管理課までお問い合わせください。

お問い合わせ

安城市危機管理課

TEL: 0566-71-2220 FAX: 0566-71-2295

E-mail: bosai@city.anjo.lg.jp

