

# 令和5年度安城市休日夜間急病診療所運営協議会資料

日 時 令和5年7月13日（木）  
午後1時30分～2時30分  
場 所 安城市保健センター2階講座室  
Z o o mによるオンライン協議会

# 休日夜間急病診療所運営状況について

## (1) 利用状況について

### ア 年間患者数

種 別	令和3年度(人)	令和4年度(人)	備 考
内科・小児科	4,162	8,704	
歯 科	336	305	平成20年10月から開始
合 計	4,498	9,009	

### イ 患者数比較 (曜日毎)

#### (ア) 医科 (土・日・祝)

##### ・ 令和3年度患者数

月	回数	小計		計
	日祝+土	昼間	夜間	
4月	5+4	109	71	180
5月	8+5	284	144	428
6月	4+4	96	60	156
7月	6+5	155	125	280
8月	6+4	138	103	241
9月	6+4	128	81	209
10月	5+5	72	57	129
11月	6+4	103	74	177
12月	6+4	179	76	255
1月	8+4	359	190	549
2月	6+4	388	185	573
3月	5+4	208	142	350
合計	71+51	2,219	1,308	3,527
1日平均		31.3	10.7	28.9

##### ・ 令和4年度患者数

月	回数	小計		計
	日祝+土	昼間	夜間	
4月	5+5	210	106	316
5月	8+4	308	170	478
6月	4+4	120	93	213
7月	6+5	628	474	1,102
8月	5+4	588	505	1,093
9月	6+4	361	239	600
10月	6+5	261	154	415
11月	6+4	432	240	672
12月	6+4	506	271	777
1月	8+4	606	289	895
2月	6+3	202	141	343
3月	5+4	141	111	252
合計	71+50	4,363	2,793	7,156
1日平均		61.5	23.1	59.1

#### (イ) 歯科 (日・祝)

##### ・ 令和3年度患者数

月	昼間	
	回数	人数
4月	5	10
5月	8	58
6月	4	11
7月	6	11
8月	6	25
9月	6	14
10月	5	19
11月	6	25
12月	6	65
1月	8	53
2月	6	19
3月	5	26
合計	71	336
1日平均		4.7

##### ・ 令和4年度患者数

月	昼間	
	回数	人数
4月	5	17
5月	8	46
6月	4	21
7月	6	24
8月	5	12
9月	6	16
10月	6	23
11月	6	21
12月	6	46
1月	8	48
2月	6	19
3月	5	12
合計	71	305
1日平均		4.3

(ウ) 医科 (平日夜間)

・令和3年度患者数

月	曜日	夜間		1日平均	月	曜日	夜間		1日平均	月	曜日	夜間		1日平均
		日数	人数				日数	人数				日数	人数	
4月	月	4	11	2.8	8月	月	4	7	1.8	12月	月	4	3	0.8
	火	4	5	1.3		火	5	9	1.8		火	4	7	1.8
	水	4	8	2.0		水	4	10	2.5		水	5	11	2.2
	木	4	2	0.5		木	4	13	3.3		木	4	11	2.8
	金	5	3	0.6		金	4	11	2.8		金	4	8	2.0
<b>4月小計</b>		<b>21</b>	<b>29</b>	<b>1.4</b>	<b>8月小計</b>		<b>21</b>	<b>50</b>	<b>2.4</b>	<b>12月小計</b>		<b>21</b>	<b>40</b>	<b>1.9</b>
5月	月	4	14	3.5	9月	月	3	7	2.3	1月	月	3	29	9.7
	火	3	6	2.0		火	4	9	2.3		火	4	19	4.8
	水	3	8	2.7		水	5	14	2.8		水	4	24	6.0
	木	4	16	4.0		木	4	11	2.8		木	4	12	3.0
	金	4	7	1.8		金	4	6	1.5		金	4	14	3.5
<b>5月小計</b>		<b>18</b>	<b>51</b>	<b>2.8</b>	<b>9月小計</b>		<b>20</b>	<b>47</b>	<b>2.4</b>	<b>1月小計</b>		<b>19</b>	<b>98</b>	<b>5.2</b>
6月	月	4	4	1.0	10月	月	4	4	1.0	2月	月	4	22	5.5
	火	5	6	1.2		火	4	2	0.5		火	4	29	7.3
	水	5	7	1.4		水	4	11	2.8		水	3	18	6.0
	木	4	9	2.3		木	4	5	1.3		木	4	50	12.5
	金	4	5	1.3		金	5	4	0.8		金	3	15	5.0
<b>6月小計</b>		<b>22</b>	<b>31</b>	<b>1.4</b>	<b>10月小計</b>		<b>21</b>	<b>26</b>	<b>1.2</b>	<b>2月小計</b>		<b>18</b>	<b>134</b>	<b>7.4</b>
7月	月	4	5	1.3	11月	月	5	8	1.6	3月	月	3	12	4.0
	火	4	3	0.8		火	4	5	1.3		火	5	9	1.8
	水	4	10	2.5		水	3	7	2.3		水	5	16	3.2
	木	4	12	3.0		木	4	6	1.5		木	5	14	2.8
	金	4	9	2.3		金	4	3	0.8		金	4	10	2.5
<b>7月小計</b>		<b>20</b>	<b>39</b>	<b>2.0</b>	<b>11月小計</b>		<b>20</b>	<b>29</b>	<b>1.5</b>	<b>3月小計</b>		<b>22</b>	<b>61</b>	<b>2.8</b>
										計	月	46	126	2.7
											火	50	109	2.2
											水	49	144	2.9
											木	49	161	3.3
											金	49	95	1.9
										<b>年度合計</b>	<b>243</b>	<b>635</b>	<b>2.6</b>	

・令和4年度患者数

月	曜日	夜間		1日平均	月	曜日	夜間		1日平均	月	曜日	夜間		1日平均
		日数	人数				日数	人数				日数	人数	
4月	月	4	11	2.8	8月	月	5	120	24.0	12月	月	4	30	7.5
	火	4	14	3.5		火	5	96	19.2		火	4	35	8.8
	水	4	17	4.3		水	5	98	19.6		水	4	36	9.0
	木	4	10	2.5		木	3	58	19.3		木	5	53	10.6
	金	4	13	3.3		金	4	84	21.0		金	4	25	6.3
<b>4月小計</b>		<b>20</b>	<b>65</b>	<b>3.3</b>	<b>8月小計</b>		<b>22</b>	<b>456</b>	<b>20.7</b>	<b>12月小計</b>		<b>21</b>	<b>179</b>	<b>8.5</b>
5月	月	5	18	3.6	9月	月	3	15	5.0	1月	月	3	6	2.0
	火	4	20	5.0		火	4	13	3.3		火	4	13	3.3
	水	3	7	2.3		水	4	19	4.8		水	4	34	8.5
	木	3	10	3.3		木	5	41	8.2		木	4	37	9.3
	金	4	13	3.3		金	4	20	5.0		金	4	13	3.3
<b>5月小計</b>		<b>19</b>	<b>68</b>	<b>3.6</b>	<b>9月小計</b>		<b>20</b>	<b>108</b>	<b>5.4</b>	<b>1月小計</b>		<b>19</b>	<b>103</b>	<b>5.4</b>
6月	月	4	14	3.5	10月	月	4	13	3.3	2月	月	4	10	2.5
	火	4	8	2.0		火	4	10	2.5		火	4	6	1.5
	水	5	13	2.6		水	4	12	3.0		水	4	9	2.3
	木	5	13	2.6		木	4	21	5.3		木	3	8	2.7
	金	4	10	2.5		金	4	13	3.3		金	4	7	1.8
<b>6月小計</b>		<b>22</b>	<b>58</b>	<b>2.6</b>	<b>10月小計</b>		<b>20</b>	<b>69</b>	<b>3.5</b>	<b>2月小計</b>		<b>19</b>	<b>40</b>	<b>2.1</b>
7月	月	3	35	11.7	11月	月	4	31	7.8	3月	月	4	9	2.3
	火	4	48	12.0		火	5	21	4.2		火	3	13	4.3
	水	4	44	11.0		水	4	28	7.0		水	5	17	3.4
	木	4	39	9.8		木	3	18	6.0		木	5	17	3.4
	金	5	52	10.4		金	4	15	3.8		金	5	15	3.0
<b>7月小計</b>		<b>20</b>	<b>218</b>	<b>10.9</b>	<b>11月小計</b>		<b>20</b>	<b>113</b>	<b>5.7</b>	<b>3月小計</b>		<b>22</b>	<b>71</b>	<b>3.2</b>
										計	月	47	312	6.6
											火	49	297	6.1
											水	50	334	6.7
											木	48	325	6.8
											金	50	280	5.6
										<b>年度合計</b>	<b>244</b>	<b>1,548</b>	<b>6.3</b>	

ウ 患者数比較（科目別）

令和3年度		患者数																計	1日平均患者数	患者数	
月	回数	小児科			内科			その他			小計			歯科	1日平均患者数						
		平日	日祝		土曜	平日	日祝		土曜	平日	日祝		土曜			昼間					
			昼間	夜間	夜間		昼間	夜間	夜間		昼間	夜間	夜間		昼間	夜間	夜間				
4	21+5+4	15	60	19	23	14	49	19	9	0	0	0	1	29	109	38	33	209	7.0	10	2.0
5	18+8+5	25	136	41	30	26	148	44	29	0	0	0	0	51	284	85	59	479	15.5	58	7.3
6	22+4+4	20	55	17	17	11	40	15	10	0	1	1	0	31	96	33	27	187	6.2	11	2.8
7	20+6+5	16	89	44	33	23	65	24	22	0	1	1	1	39	155	69	56	319	10.3	11	1.8
8	21+6+4	18	56	15	23	32	81	34	29	0	1	1	1	50	138	50	53	291	9.4	25	4.2
9	20+6+4	21	65	15	24	26	57	23	19	0	6	0	0	47	128	38	43	256	8.5	14	2.3
10	21+5+5	12	41	16	11	14	31	15	15	0	0	0	0	26	72	31	26	155	5.0	19	3.8
11	20+6+4	12	47	29	17	17	56	16	12	0	0	0	0	29	103	45	29	206	6.9	25	4.2
12	21+6+4	19	91	20	19	21	87	27	9	0	1	1	0	40	179	48	28	295	9.5	65	10.8
1	19+8+4	21	132	46	29	77	227	66	49	0	0	0	0	98	359	112	78	647	20.9	53	6.6
2	18+6+4	42	144	39	29	92	244	60	57	0	0	0	0	134	388	99	86	707	25.3	19	3.2
3	22+5+4	24	84	44	39	37	124	30	29	0	0	0	0	61	208	74	68	411	13.3	26	5.2
計	365	245	1,000	345	294	390	1,209	373	289	0	10	4	3	635	2,219	722	586	4,162	11.4	336	4.7

小児科計	内科計	その他計	総計（令和3年度）
1,884	2,261	17	4,162
45.3%	54.3%	0.4%	100%

令和4年度		患者数																計	1日平均患者数	患者数	
月	回数	小児科			内科			その他			小計			歯科	1日平均患者数						
		平日	日祝		土曜	平日	日祝		土曜	平日	日祝		土曜			昼間					
			昼間	夜間	夜間		昼間	夜間	夜間		昼間	夜間	夜間		昼間	夜間	夜間				
4	20+5+5	26	90	13	33	39	120	24	36	0	0	0	0	65	210	37	69	381	12.7	17	3.4
5	19+4+8	28	129	48	31	40	179	54	37	0	0	0	0	68	308	102	68	546	17.6	46	5.8
6	22+4+4	25	62	26	27	33	56	19	19	0	2	0	2	58	120	45	48	271	9.0	21	5.3
7	20+5+6	63	272	105	78	155	354	173	117	0	2	0	1	218	628	278	196	1,320	42.6	24	4.0
8	22+4+5	101	177	70	77	355	411	167	191	0	0	0	0	456	588	237	268	1,549	50.0	12	2.0
9	20+4+6	38	157	59	51	70	204	56	73	0	0	0	0	108	361	115	124	708	23.6	16	2.7
10	20+5+6	40	128	44	42	29	133	34	34	0	0	0	0	69	261	78	76	484	15.6	23	4.6
11	20+4+6	37	133	46	44	76	299	76	73	0	0	1	0	113	432	123	117	785	26.2	21	3.5
12	21+4+6	48	153	55	43	131	353	89	84	0	0	0	0	179	506	144	127	956	30.8	46	7.7
1	19+4+8	35	145	61	31	68	461	140	57	0	0	0	0	103	606	201	88	998	32.2	48	6.0
2	19+3+6	21	104	50	29	19	98	47	15	0	0	0	0	40	202	97	44	383	13.7	19	3.2
3	22+4+5	34	83	27	30	37	58	23	31	0	0	0	0	71	141	50	61	323	10.4	12	2.4
計	365	496	1,633	604	516	1,052	2,726	902	767	0	4	1	3	1,548	4,363	1,507	1,286	8,704	23.8	305	4.3

小児科計	内科計	その他計	総計（令和4年度）
3,249	5,447	8	8,704
37.3%	62.6%	0.1%	100%

エ 令和4年度 患者内訳（医科）

令和4年度集計

(ア) 年齢別・性別患者数

性別	年齢区分	0～	5～	15～	40～	65歳	計
		4歳	14歳	39歳	64歳	以上	
男	平日	114	163	319	175	29	800
	土曜	148	156	205	144	34	687
	日祝昼間	429	490	845	495	91	2,350
	日祝夜間	170	174	301	161	36	842
女	平日	92	142	299	176	39	748
	土曜	103	111	183	166	36	599
	日祝昼間	332	383	679	522	97	2,013
	日祝夜間	132	129	230	142	32	665
小計	平日	206	305	618	351	68	1,548
	土曜	251	267	388	310	70	1,286
	日祝昼間	761	873	1,524	1,017	188	4,363
	日祝夜間	302	303	531	303	68	1,507
計		1,520	1,748	3,061	1,981	394	8,704

(イ) 救急車による搬送患者数

平日	土曜	日祝昼間	日祝夜間	計
0	0	2	0	2

(ウ) 紹介状発行件数

平日	土曜	日祝昼間	日祝夜間	計
17	11	55	20	103

(エ) 第二次病院等移送患者数

区分	安城更生病院	八千代病院	その他	計
平日	13	2	2	17
土曜	6	5	0	11
日祝昼間	50	4	1	55
日祝夜間	19	0	1	20
計	88	11	4	103

(オ) 住所地別患者数

区分	市内	岡崎市	碧南市	刈谷市	豊田市	西尾市	知立市	高浜市	他市外	県外	計
平日	1,298	20	10	106	11	28	40	15	11	9	1,548
土曜	1,019	18	17	92	11	24	59	21	18	7	1,286
日祝昼間	3,847	72	12	107	23	39	128	40	51	44	4,363
日祝夜間	1,236	23	15	64	8	45	41	31	28	16	1,507
計	7,400	133	54	369	53	136	268	107	108	76	8,704

(カ) 病院を紹介した件数

区分	来所				電話				計
	平日	土曜	日祝昼間	日祝夜間	平日	土曜	日祝昼間	日祝夜間	
内科	14	2	9	1	75	40	41	32	214
小児科	2	4	3	0	46	27	22	22	126
外科	16	8	15	12	31	19	51	31	183
整形外科	2	2	3	2	8	8	21	7	53
耳鼻科	1	3	8	2	14	15	29	18	90
眼科	0	2	2	0	6	6	21	10	47
皮膚科	4	3	10	4	8	2	15	7	53
歯科	1	0	0	0	22	9	0	24	56
泌尿器科	1	0	2	0	0	0	4	1	8
婦人科	0	0	1	1	5	0	1	2	10
その他	0	1	1	0	8	3	5	5	23
小計	41	25	54	22	223	129	210	159	863
計	142				721				

(キ) 流行性の疾病の動態

区分	インフルA	インフルB	新型コロナ	溶連菌感染症	麻疹	風しん	水痘	流行性耳下腺炎	感染性胃腸炎	他伝染病	計
平日	15	0	624	0	0	0	1	0	5	0	645
土曜	22	0	478	0	0	0	0	0	1	0	501
日祝昼間	104	0	1,791	0	0	0	2	1	15	0	1,913
日祝夜間	46	0	549	0	0	0	0	0	6	0	601
計	187	0	3,442	0	0	0	3	1	27	0	3,660

## (ク) 検査件数

## (1) インフルエンザ

平 日	57
土 曜	67
日祝昼間	657
日祝夜間	253
計	1,034

## (2) コロナ(抗原)

平 日	1,185
土 曜	940
日祝昼間	3,254
日祝夜間	1,124
計	6,503

## (3) 溶連菌感染症

平 日	2
土 曜	4
日祝昼間	4
日祝夜間	0
計	10

## (ケ) 屋外診療数

平 日	1,382
土 曜	1,177
日祝昼間	3,996
日祝夜間	1,376
計	7,931

# 令和4年度 患者内訳（歯科）

令和4年度集計

## （ア）保険別患者数

社保		国保		後期高齢	その他		計
本人	家族	世帯主	家族		自費	生保	
134	97	17	23	25	9	0	305

## （イ）受診時間別患者数

時間	8時	9時	10時	11時	13時	14時	15時	16時	17時	計
患者数	45	44	55	21	43	34	41	22	0	305

## （ウ）年齢別・性別患者数

性別 \ 年齢	0歳	1歳	2歳	3歳	4歳	5歳	小計
	男	1	0	3	4	2	2
女	1	2	1	1	3	4	12
計	2	2	4	5	5	6	24

性別 \ 年齢	6～14歳	15～39歳	40～64歳	65歳以上	小計	合計
	男	22	38	79	12	151
女	15	33	59	23	130	142
計	37	71	138	35	281	305

## （エ）町別患者数

町名	人数	町名	人数	町名	人数	市外内訳										
里町	14	御幸本町	2	堀内町	0	近隣		45	大府市	0	県外		3	大阪府	1	
橋目町	0	朝日町	2	川島町	1	岡崎市	5	知多市	0	北海道	0	兵庫県	0			
柿碓町	0	相生町	4	村高町	0	碧南市	4	尾張旭市	0	青森県	0	奈良県	0			
尾崎町	0	末広町	2	桜井町	13	刈谷市	5	岩倉市	0	岩手県	0	和歌山県	0			
宇頭茶屋町	1	花ノ木町	0	東町	3	豊田市	3	豊明市	1	宮城県	0	鳥取県	0			
浜屋町	0	小堤町	3	姫小川町	5	西尾市	14	日進市	0	秋田県	0	島根県	0			
東栄町	12	錦町	1	小川町	11	蒲郡市	1	田原市	0	山形県	0	岡山県	0			
今本町	3	日の出町	0	野寺町	0	知立市	5	愛西市	0	福島県	0	広島県	0			
今池町	3	南町	1	寺領町	0	高浜市	8	清洲市	0	茨城県	0	山口県	0			
住吉町	6	横山町	24	木戸町	0	幸田町	0	北名古屋市	0	栃木県	0	徳島県	0			
篠目町	9	百石町	3	藤井町	2	県内		5	弥富市	0	群馬県	0	香川県	0		
井杭山町	0	城南町	0	美園町	7	名古屋市	2	みよし市	0	埼玉県	1	愛媛県	0			
池浦町	0	大山町	2	緑町	7	豊橋市	0	長久手市	0	千葉県	0	高知県	0			
弁天町	1	安城町	15	二本木新町	1	一宮市	0	西春日井郡	0	東京都	1	福岡県	0			
新田町	4	河野町	1	三河安城町	2	瀬戸市	0	丹羽郡	1	神奈川県	0	佐賀県	0			
西別所町	2	箕輪町	1	三河安城本町	1	半田市	0	海部郡	0	新潟県	0	長崎県	0			
東別所町	0	二本木町	2	三河安城東町	2	春日井市	0	知多郡	0	富山県	0	熊本県	0			
別郷町	1	高棚町	1	三河安城南町	3	豊川市	0	愛知郡	0	石川県	0	大分県	0			
北山崎町	1	福釜町	2	新明町	2	津島市	0	北設楽郡	1	福井県	0	宮崎県	0			
高木町	1	赤松町	5	東新町	3	犬山市	0			山梨県	0	鹿児島県	0			
大岡町	0	古井町	16	浜富町	1	常滑市	0			長野県	0	沖縄県	0			
山崎町	1	石井町	1	法連町	1	江南市	0			岐阜県	0					
上条町	5	和泉町	8	東明町	1	小牧市	0			静岡県	0					
明治本町	3	榎前町	0	市外	53	稲沢市	0			三重県	0					
昭和町	0	東端町	5	合計	305	新城市	0			滋賀県	0					
大東町	7	根崎町	2			東海市	0			京都府	0					
桜町	6	城ヶ入町	3													

(オ) 救急車による搬送患者数

来所	0人
送院	0人

(カ) 第二次病院等移送患者数

送院名	岡崎市民	刈総	碧南市民	その他	計
患者数	0	0	0	0	0

(キ) 診断書等件数

診断書	1,100円	0人
紹介書	—	95人
計		95人

(ク) 急病・非急病の分類

急病	305人	100.0%	合計 305人 (再診 0人)
非急病	0人	0.0%	

\* ( ) は再掲

(ケ) 主訴別患者数

主訴	疼痛	腫脹	脱離	出血	脱臼	その他	計
患者数	125	48	75	6	3	48	305

(コ) 治療内容別患者数

治療内容	う蝕処置	根治	切開	消毒	投薬のみ	咬合調整	止血	Tfix	再着	EXT	その他	計
患者数	41	9	8	44	85	18	2	3	37	0	58	305

(処置内容 重複あり)

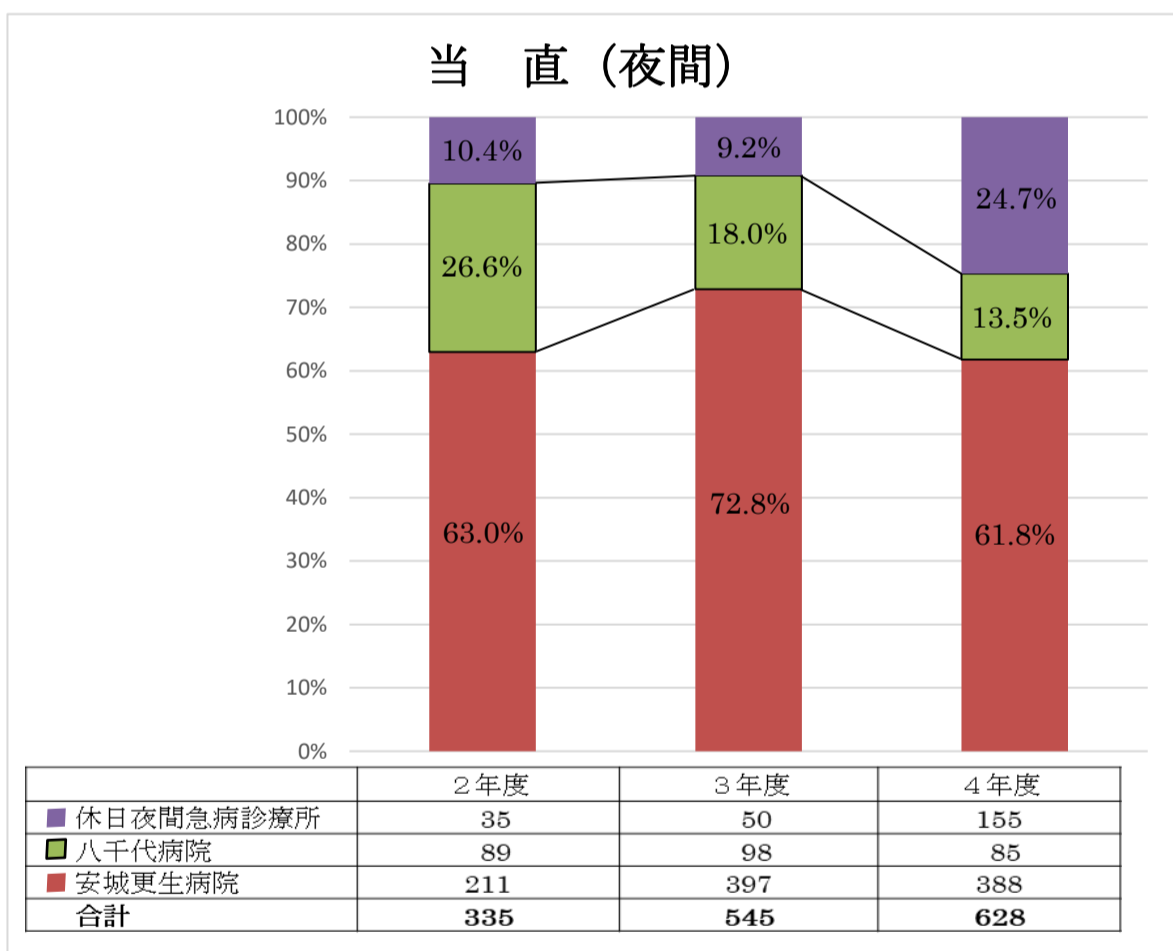
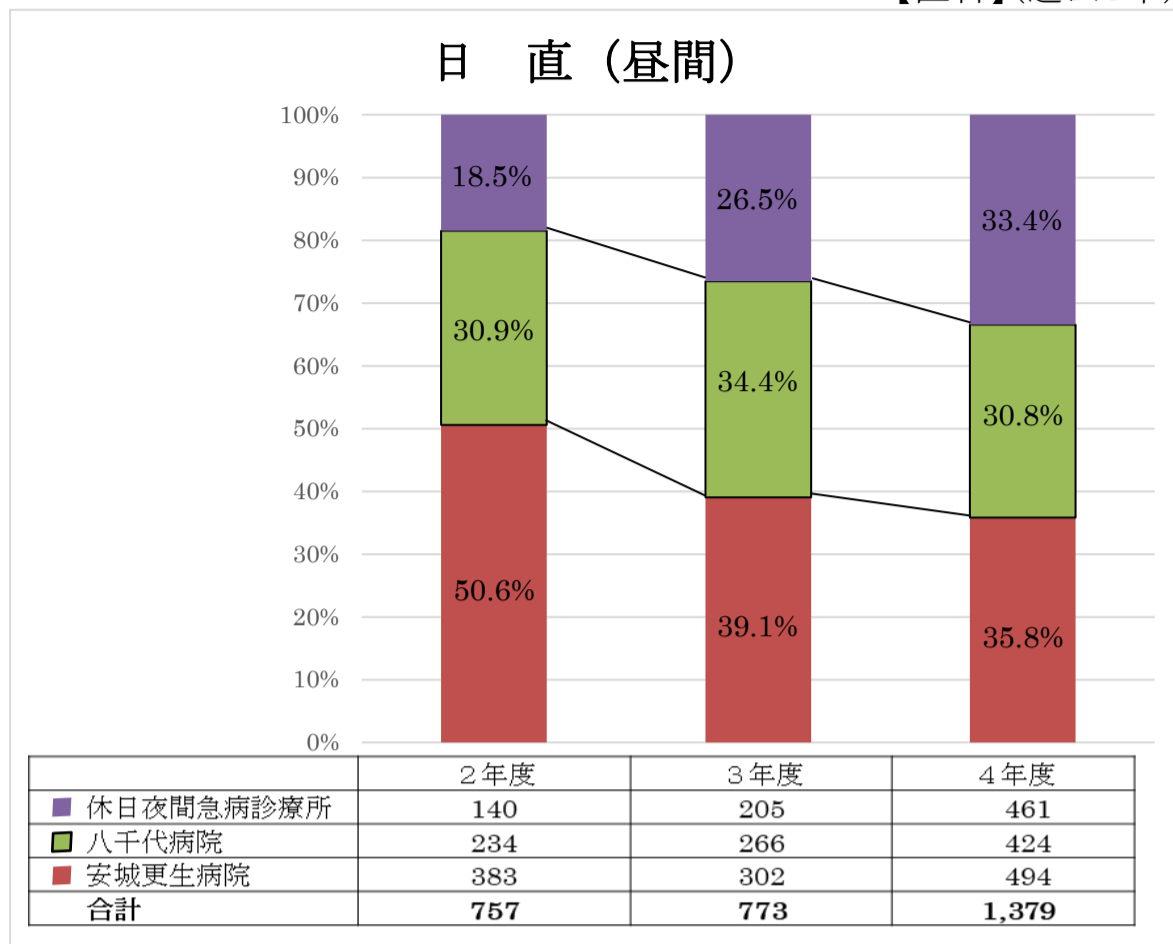
投薬	麻酔	X線
155	34	107

(サ) かかりつけの有無

有	235人	77.0%
無	70人	23.0%



カ 年末年始(12月30日～1月3日)の救急医療受診状況の推移  
【医科】(過去3年)



	全体		
	2年度	3年度	4年度
休日夜間急病診療所	175	255	616
八千代病院	323	364	509
安城更生病院	594	699	882
計	1,092	1,318	2,007

※ うち新型コロナウイルス感染症にかかる抗原等検査状況  
【対象期間：令和4年12月30日～令和5年1月3日】

	検査人数	抗原検査 陽性	LAMP検査 陽性	PCR検査 陽性
休日夜間急病診療所	530	336	0	0
八千代病院	122	42	0	7
安城更生病院	532	206	0	0
計	1,184	584	0	7

## キ 年末年始検査状況 (新型コロナウイルス感染症)

【対象期間：令和4年12月30日～令和5年1月3日】

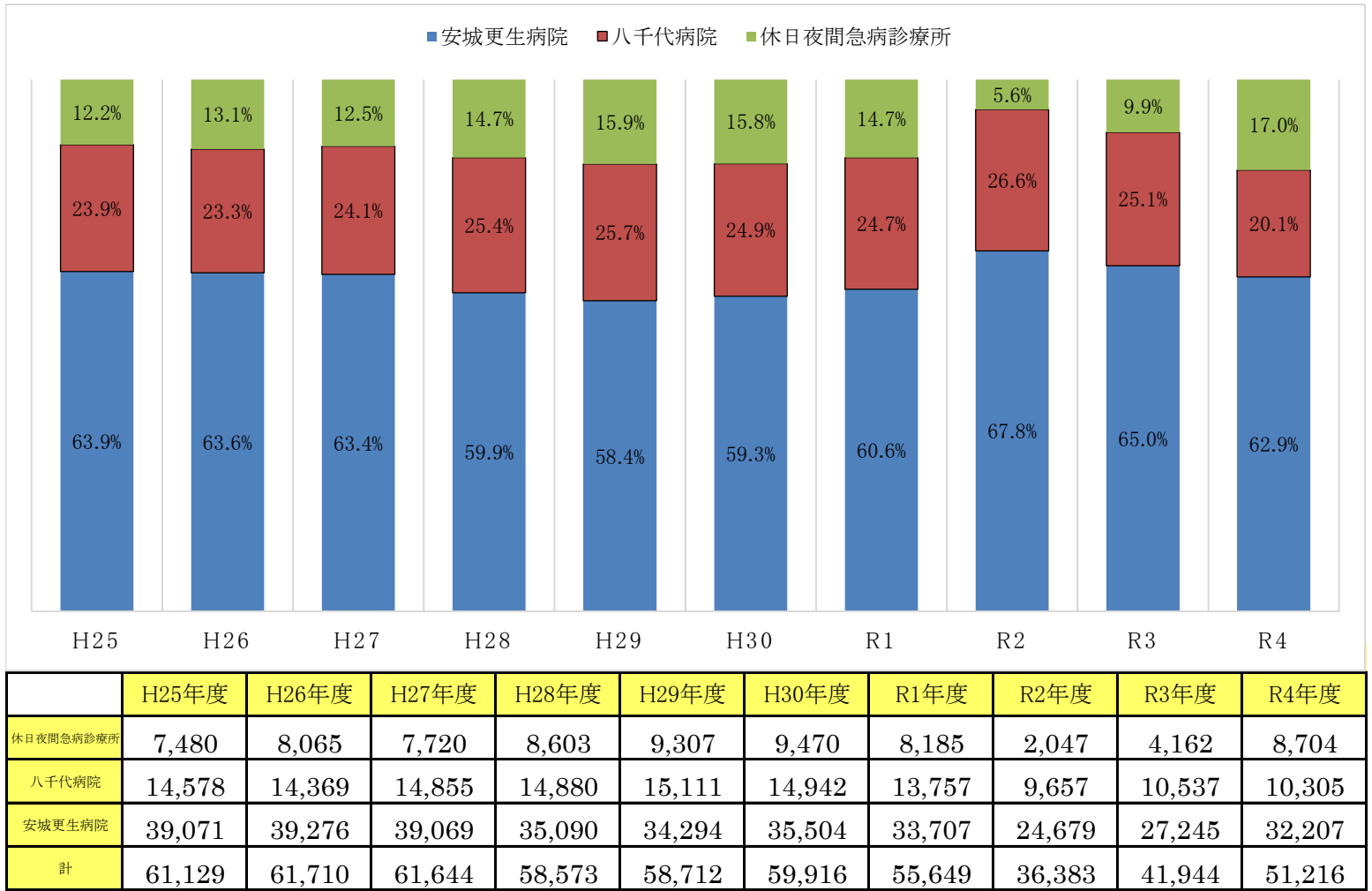
### 安城更生病院

月 日	検査人数	抗原検査 陽性	LAMP検査 陽性
12月30日(金)	91	34	0
31日(土)	111	39	0
1月1日(日)	91	41	0
2日(月)	119	44	0
3日(火)	120	48	0
合 計	532	206	0

### 八千代病院

月 日	検査人数	抗原検査 陽性	LAMP検査 陽性	PCR検査 陽性
12月30日(金)	35	24	0	0
31日(土)	9	0	0	0
1月1日(日)	8	0	0	0
2日(月)	48	18	0	6
3日(火)	22	0	0	1
合 計	122	42	0	7

## ク 過去10年間に於ける救急医療患者数の推移【医科】



## (2) 令和4年度、令和5年度の運営体制について

### ア 令和4年度の運営体制(実績)

新型コロナウイルス抗原定性検査	屋外診察を中心とした抗原定性検査を継続実施
ゴールデンウィークの医療体制	看護師増員体制にて運用
新型コロナ第7波時の医療体制 (7月～9月)	医師、薬剤師、看護師、医科事務員、増員体制にて運用
防災備蓄医薬品の活用	コロナ影響により鎮痛解熱剤の供給不足のため、防災備蓄品のロキソニン錠をランニングストック
新型コロナ第8波時の医療体制 (11月～2月)	医師、薬剤師、看護師、医科事務員、増員体制にて運用
年末年始の医療体制 (12月30日～1月3日)	新型コロナウイルス感染症やインフルエンザの流行の動向が不明のため、前年同様、年末年始は増員体制にて運用

### イ 令和5年度の運営体制(計画)

#### (ア) 新型コロナウイルス感染症対策

令和5年5月8日、5類感染症移行後も、基本的診療体制は、屋外診察を継続し、必要に応じ抗原定性検査を実施する。

感染者の増加に伴い、必要に応じスタッフを増強して円滑な運営を図る。

#### (イ) 年末年始の医療体制

新型コロナウイルス感染症やインフルエンザ等の流行の動向を踏まえ、年末年始の医療体制を決定する。

#### (ウ) オンライン資格確認システム活用

オンラインによるレセプト請求を5月より開始。

オンライン資格確認システムにより、受診者へ個別性のある正確な医療の提供を図る。

#### (エ) 医薬品の有効活用

市内5カ所の医療救護所の防災用備蓄医薬品と、休日夜間急病診療所の採用薬品を、ランニングストック方式により、廃棄医薬品の削減を図る。

#### 【令和5年度予定】

	休日夜間急病診療所	防災備蓄医薬品	在庫終了後
消化器系	コリオパン	ブスコパン	ブスコパンへ統一

#### 【今後の課題】

感染症流行等の影響により、今後、医薬品等の流通不安定による供給不足の可能性がります。受診者のニーズも踏まえ、一般流通している医薬品への変更および備蓄体制の再検討を図る。