マーメイドパレス利用状況

単位：人

利用目的	年度	4月	5月	6月	7月	8月	9月	10月	11月	12月	1月	2月	3月	合計
プール	25年度	8,906	12,321	21,361	37,900	55,391	16,077	3,494	7,715	6,153	6,856	0	8,660	184,834
	26年度	10,156	14,253	18,724	33,943	56,142	3,152	10,407	9,267	1,115	8,556	4,326	9,326	179,367
	27年度	9,684	16,912	15,595	36,291	56,515	14,119	3,109	7,978	5,880	8,856	8,502	8,120	191,561
トレーニング	25年度	1,927	2,043	1,869	2,036	1,851	1,739	1,642	1,716	1,449	1,583	0	1,979	19,834
	26年度	2,095	2,260	1,842	2,187	2,009	450	1,968	1,964	337	1,866	928	2,110	20,016
	27年度	2,172	2,278	1,989	2,360	2,194	2,317	1,909	2,198	1,949	2,304	2,380	2,535	26,585
合　計	25年度	10,833	14,364	23,230	39,936	57,242	17,816	5,136	9,431	7,602	8,439	0	10,639	204,668
	26年度	12,251	16,513	20,566	36,130	58,151	3,602	12,375	11,231	1,452	10,422	5,254	11,436	199,383
	27年度	11,856	19,190	17,584	38,651	58,709	16,436	5,018	10,176	7,829	11,160	10,882	10,655	218,146

※２６年度９月および２月は焼却施設タービン更新工事のため、営業日が少なくなっています。

※２６年度は例年１０月に行う焼却施設の定期点検を９月に行ったため、９月、１０月の利用者に変動があります。

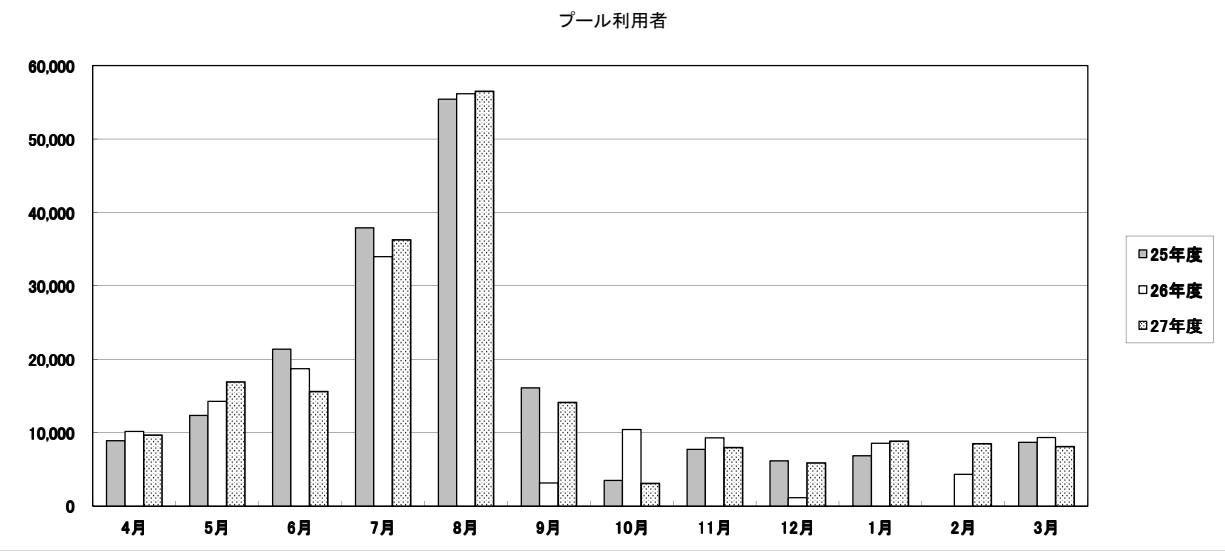

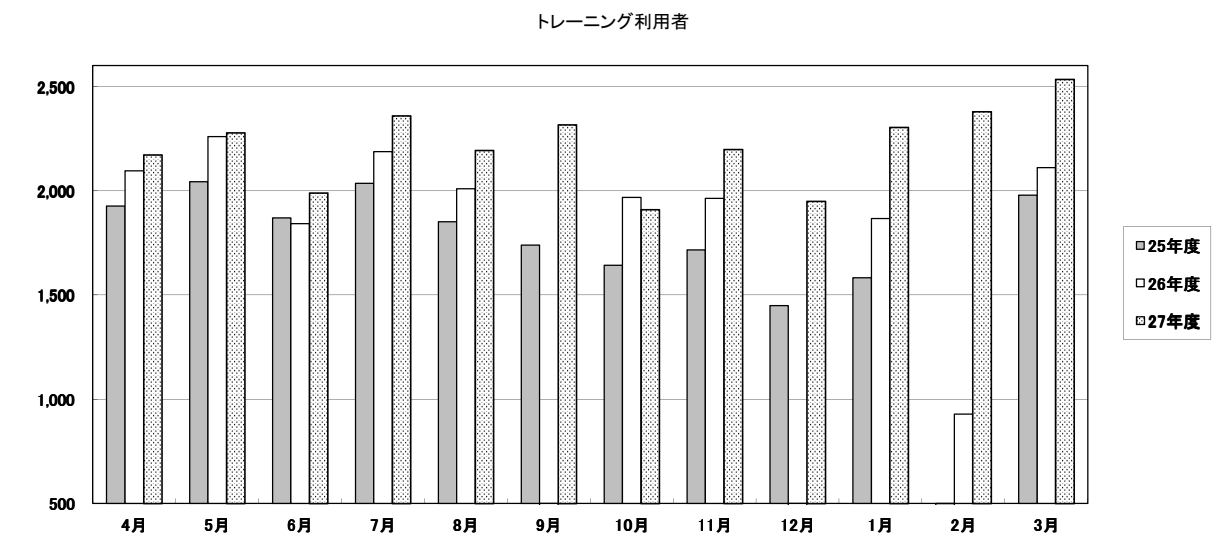

多目的広場・グランドゴルフ場利用状況

単位：人

利用目的	年度	4月	5月	6月	7月	8月	9月	10月	11月	12月	1月	2月	3月	合計
多目的広場	25年度	475	309	197	0	0	253	589	351	496	309	437	545	3,961
	26年度	616	630	391	0	6	518	560	531	495	441	341	589	5,118
	27年度	208	754	327	32	52	606	586	376	393	479	425	435	4,673
グランドゴルフ場	25年度	193	115	104	122	140	72	88	62	112	70	77	178	1,333
	26年度	206	130	124	146	94	37	22	72	64	29	68	211	1,203
	27年度	31	54	48	53	68	61	42	66	53	42	51	54	623
合　計	25年度	668	424	301	122	140	325	677	413	608	379	514	723	5,294
	26年度	822	760	515	146	100	555	582	603	559	470	409	800	6,321
	27年度	239	808	375	85	120	667	628	442	446	521	476	489	5,296
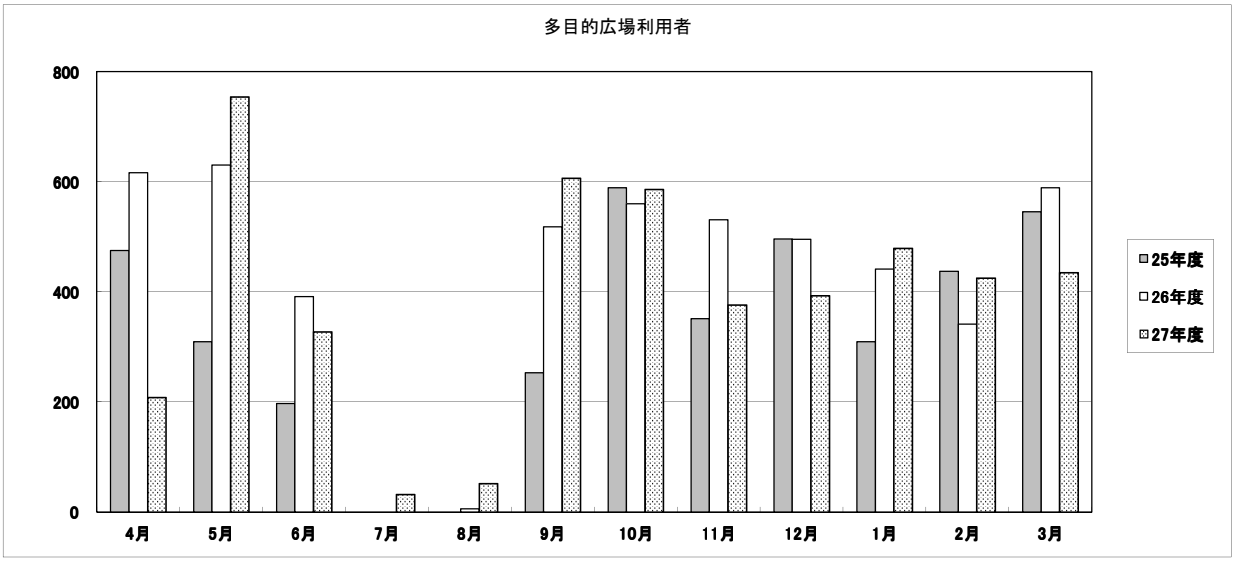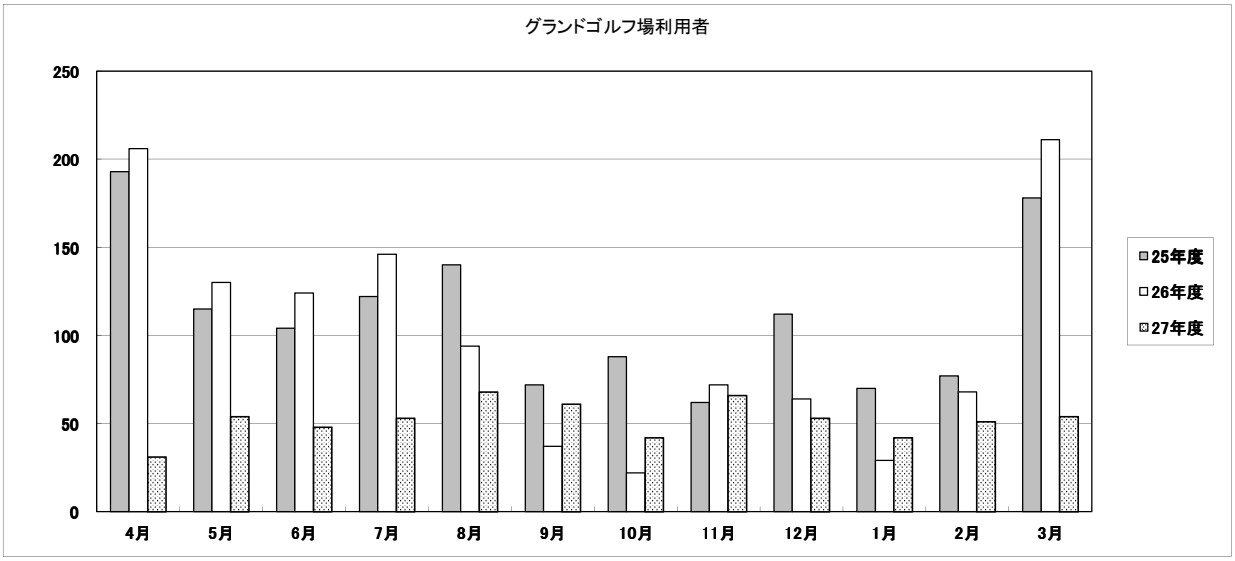
※多目的広場の７・８月はマーメイドパレスの臨時駐車場として利用しています。