

はじめよう! 野菜づくり

アグリライフ支援センターでは、市民の皆さんが気軽に楽しく野菜づくりを体験できる講座を実施しています。一緒に野菜づくりを始めませんか?施設の案内も随時行っていますので、気軽に問い合わせてください。

「野菜づくり入門コース」受講生の声



収穫の喜びは格別

神谷和義さん(福釜町)

これまで農作業の経験はありませんでしたが、スタッフの方々が細やかに教えてくれました。暑い時期の作業はとても大変でしたが、それを乗り越えてでき上がった野菜を見た時は感動しました。



野菜の成長を見るのが楽しい





加藤春美さん(箕輪町)

野菜づくりは初めてでしたが、思っていた以上に楽しいです。特に野菜の成長の早さを見るのが楽しいです。センターでは土づくりができていますので、経験がなくても気軽に始めることができます。

※9ページに「野菜づくり実践コース」受講生の大橋みどりさんのインタビューを掲載しています。



◆野菜づくり講座の受講生を募集します!

	①野菜づくり入門コース(春夏野菜づくり)	②一坪農園 春夏野菜づくり
日程	開講式→4月1日(水) 研修期間→4月2日(木)~8月5日(水)(原則週2回)午前9時~正午 閉講式→8月6日(木)	4月18日(土)、5月2日(土)・16日(土)・23日(土)、6月6日(土)・27日(土)午前9時30分から1時間程度(全6回) ※5月16日は午後1時30分開始。
場所	アグリライフ支援センター	
内容	割り当てられた一人1区画の畑(約30㎡)での春夏野菜の栽培、農業関連施設の視察等 ※野菜づくりを基礎から学べる講座です。	3㎡程度の畑での春夏野菜の植付・管理・収穫等の作業 ※気軽に野菜づくりを体験できる講座です。
作る野菜	スイカ、ナス、トマト、ピーマン、キュウリ、エダマメ、トウモロコシ等10品目程度	ナス、トマト、ピーマン等5品目程度
対象	市内在住で畑の管理作業等ができる健康な人	市内在住者
定員	20人程度(定員を超えた場合は抽選)	18組(定員を超えた場合は抽選)
参加費	15,000円(苗・肥料代、保険料込)	1,500円(苗・肥料代、保険料込)
募集期間	2月16日(日)までの午前8時30分~午後5時15分(月祝を除く)	
申込み方法	受講申込書を持参か、郵送(必着)でアグリライフ支援センターへ。募集要項・  受講申込書は同センター・農務課・各地区公民館・市HPで配布 ※右記QRコードからも申込み可。 	代表者の住所・氏名・電話番号、参加人数(大人・子どもの人数)を電話・郵送(必着)・  ファクス・Eメールでアグリライフ支援センターへ ※右記QRコードからも申込み可。 
申込み・問合せ先	アグリライフ支援センター/〒444-1201石井町辻原131-2 ☎(92)6200/FAX(92)6122/agrilife@city.anjo.lg.jp	

※農具・資材はセンターのものを使用します。

※いずれの講座も、天候や野菜の生育状況等により日程を変更する場合があります。

※①は、実習日以外に水やりや管理作業等があります。