

Bản hoàn  
chỉnh

Thành phố  
**ANJO**

Chúng tôi sẽ không phân  
phát hàng năm nên hãy  
giữ gìn cẩn thận

# Cách vứt bỏ/ cách phân loại rác thải sinh hoạt gia đình và rác tài nguyên

## Sách tham khảo nhanh

**Từ tháng 1 năm 2024 sẽ thay đổi  
cách phân loại rác nhựa**

Vứt bỏ rác trước  
8 giờ sáng  
trong ngày

Vứt bỏ đúng loại rác,  
đúng nơi đã được quy định


Mọi người cùng tham gia  
làm sạch trạm vứt rác



Siêu nhân Xanh Salvian Blue  
(Siêu nhân Tái sử dụng Riyusu)



Siêu nhân Đỏ Salvian Red  
(Siêu nhân Tái chế Risaikuru)



Siêu nhân Vàng Salvian Yellow  
(Siêu nhân Giảm thiểu Rideusu)

**Hãy cùng biệt đội Siêu nhân Salvian  
bảo vệ môi trường tuân thủ quy tắc vứt bỏ rác!**



Phiên bản Web của lịch đổ  
rác ở chỗ này



安城市

SUSTAINABLE  
DEVELOPMENT GOALS

Thành phố Anjo hỗ trợ các Mục tiêu Phát triển Bền vững (SDGs)

## Thông báo

- ◆ Hướng dẫn thu gom rác tài nguyên nhựa số lượng lớn
- ◆ Liên quan đến hỏa hoạn

P.1  
P.3

Cách xem sách tham  
khảo nhanh

P.5



Rác cháy được  
(rác có thể cháy được)

P.7



Rác không cháy được  
(rác không thể cháy được)

P.9



Rác tài nguyên  
◆ Nhựa có thể tái chế

P.11



Rác tài nguyên  
◆ Chai/ lon  
◆ Rác khó nghiền nát/  
rác nguy hiểm (pin điện v.v.)

P.13



Rác tài nguyên  
◆ Rác tái chế giấy  
cũ/quần áo cũ

P.15



Cành cây cắt tỉa

P.17



Rác thải không được  
thành phố xử lý

P.19



Rác quá khổ

P.21



Địa điểm thu gom rác tái chế  
◆ Chai nhựa PET  
◆ Đèn ống huỳnh quang, bóng đèn v.v.

P.23



Trạm vứt rác tái chế

P.25

Câu hỏi và hướng dẫn

P.27

# Thông báo quan trọng về phân loại rác ①

Chúng tôi sẽ bắt đầu **thu gom toàn bộ Nhựa có thể tái chế từ tháng 01 năm 2024** (thay đổi quy tắc hủy bỏ)

## Về việc thu gom toàn bộ Nhựa có thể tái chế


Theo luật Tái chế Tài nguyên nhựa có hiệu lực từ tháng 4 năm 2022, để thúc đẩy việc phân loại thu gom Nhựa có thể tái chế, ngoài việc thu gom rác nhựa là các hộp đựng và bao bì thông thường, thì giờ đây kể cả các sản phẩm nhựa cũng được thu gom và để tái chế.

Do đó, các sản phẩm nhựa là rác cháy được hay là rác không cháy được từ trước đến nay cũng sẽ được thu gom và tái chế.

**Tại thành phố Anjo, các hộp đựng và bao bì làm từ nhựa đã thu gom từ trước đến nay, bao gồm các sản phẩm nhựa thỏa mãn 3 điểm sau thì sẽ được thu gom với tư cách là Nhựa có thể tái chế.**

## Tiêu chuẩn của các sản phẩm nhựa được thu gom

- ① **Đồ vật được làm 100% từ nhựa**  
(tuy nhiên, đồ có cấu tạo là vật liệu tổng hợp tương tự như hộp nhựa và bao bì thông thường cũng được chấp nhận)
- ② **Đồ vật không bẩn**
- ③ **Một cạnh dưới 50 cm**



### Chú ý

Đừng cho chai nhựa PET vào!  
Chai nhựa PET là rác được thu gom ở các địa điểm quy định

P 23



Loại túi rác chỉ định thu gom  
hộp nhựa và bao bì vẫn tiếp  
tục được sử dụng.

## ● Về cách vứt rác

Hãy cho Nhựa có thể tái chế vào **túi đựng rác chỉ định màu vàng**, rồi vứt ở trạm bỏ rác thường ngày trước 8 giờ sáng.

- ※ Bạn cũng có thể cho rác vào túi rồi mang vào trạm Tái Chế Ecoland/ Sasame Recycle Station
- ※ Đồ vật vượt quá 50 cm thì hãy cắt, bẻ gãy để cho thành dưới 50cm rồi cho vào túi, hay là đồ vật không thể nhỏ hơn 50cm thì hãy làm như dưới đây.
  - Sản phẩm nhựa mềm thì hãy mang đến trung tâm bảo vệ môi trường
  - Sản phẩm là nhựa cứng thì hãy mang đến Ecoland hoặc Recycle PlazaNếu khó mang đến thì hãy sử dụng dịch vụ thu gom rác quá khổ theo từng hộ có tính phí.




Một số sản phẩm nhựa được phân loại là rác cháy được và rác không cháy được thì sẽ được đổi thành rác tái chế

## Hình ảnh minh họa thu gom toàn bộ Nhựa có thể tái chế



### Rác tài nguyên (Nhựa có thể tái chế)

Rác nhựa là các hộp đựng và bao bì thông thường



Từ trước đến nay là rác cháy được

### Sản phẩm nhựa mềm




[Ví dụ]

Tông đi biển, dép nhựa dùng trong nhà tắm  
Bể bơi bằng nilong  
Túi bọc quần áo giặt là  
Miếng nilong để bọc đồ vật  
Dây nilong/dây nhựa gói đồ  
Màng nilong bọc thực phẩm  
Miếng thảm nhựa  
Ống hút  
File đựng giấy A4  
Thảm nhựa trải sàn  
Túi nilong  
Đồ trang trí còm hộp bằng nhựa



Từ trước đến nay là rác không cháy được

### Sản phẩm nhựa cứng



[Ví dụ]

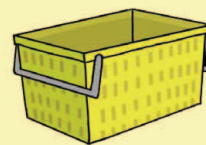
Xô chậu/thau máng bằng nhựa  
CD/ DVD/ Đĩa Blu-ray  
Bàn chải đánh răng  
Móc nhựa  
Thớt nhựa  
Bát nhựa



# Thông báo quan trọng về phân loại rác ②

Pin và các đồ gia dụng cỡ nhỏ gắn sạc pin sẽ bắt đầu được thu gom theo dạng Rác nguy hiểm! Do **pin và các đồ điện gia dụng cỡ nhỏ gắn sạc pin là nguyên nhân của hỏa hoạn** nên bắt đầu từ tháng 04 năm 2023 chúng tôi thu gom chúng theo dạng "rác nguy hiểm" trong **thùng chứa màu vàng** ở trạm bỏ rác.

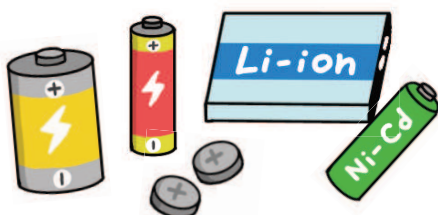
**Không được phép bỏ chúng vào túi Rác không cháy hoặc túi đựng Nhựa có thể tái chế.**



**Pin Lithium-ion được tích hợp bên trong**

## Các đối tượng được áp dụng

### Pin



[Ví dụ] Pin khô (Pin mangan, pin kiềm, pin oxyride)  
Pin cúc áo, Pin đồng xu, Pin sạc điện cỡ nhỏ  
(pin lithium-ion, pin niken-cadmium, pin hydride kim loại niken)  
Đồ điện gia dụng cỡ nhỏ gắn sạc pin

Về kích thước thì  
hãy tham khảo  
vạch chia ở phía  
dưới bên trái  
của trang.

### Đồ điện gia dụng cỡ nhỏ gắn sạc pin

Được giới hạn cho những loại gắn sạc pin, có kích thước **1 cạnh dưới 20 cm** và **không thể tháo pin ra dễ dàng**



⚠ Không áp dụng cho các thiết bị sử dụng điện thông thường hoặc bình ắc quy ô tô

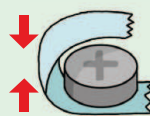


[Ví dụ] Điện thoại thông minh, Pin di động, thuốc lá điện tử, bàn chải đánh răng điện, máy cạo râu điện, điều khiển điện tử không dây, tai nghe không dây, máy chơi game cầm tay,

## Cách vứt rác

1

Hãy cách điện cho các loại Pin cần cách điện như Pin cúc áo, pin dạng đồng xu  
Với các loại khác thì để nguyên và chuyển sang bước ②



Hãy dùng băng dính dán lên cực dương(+) và cực âm (-) của pin để cho dòng điện không chạy qua

2

Cho vào túi nilong trong suốt/ túi nilong hơi đục



Hãy sử dụng túi nilong có thể nhìn thấy bên trong  
Không thể dùng túi được chỉ định.

3

Hãy đem bỏ vào giỏ màu vàng trong ngày thu gom Rác nguy hiểm/ rác khó nghiền nát, các loại chai lọ, lon rỗng.



**Hãy vui lòng  
hợp tác**

Nếu pin và bình xịt bị trộn lẫn với rác và nghiền nát thì nó sẽ là **nguyên nhân gây ra hỏa hoạn**. Do đó, để phòng tránh hỏa hoạn, chúng tôi rất mong nhận được sự hợp tác của bạn trong việc phân loại rác.

Vào tháng 10 năm 2021, xảy ra hỏa hoạn tại trung tâm tái chế rác Recycle plaza ▶



# Thiết bị điện tử là nguồn lửa.

Máy hút  
bụi cầm  
tay dạng  
nhỏ



Điện thoại  
thông minh



Máy cạo  
râu điện



Bàn chải  
đánh răng  
điện



Sạc pin  
di động



Thuốc lá  
điện tử



Các thiết bị máy móc sử dụng sạc điện, nếu dùng  
lực quá mạnh thì có thể sinh nhiệt hoặc cháy nổ.

**Sự cố phát cháy trong quá trình xử lý rác  
đang ngày càng gia tăng!!**



Xe thu gom rác



Nhà máy tái chế

## Đừng cho vào trong túi rác!!

● Hình ảnh pin lithium-ion bị nghiền nát, đoản mạch và phát cháy



Nguồn: Hiệp hội tái chế bao bì Nhật bản tổ chức lợi ích công cộng (Koueki zaidanhoujin Nihon youki housou risaikuru kyoukai)

**Cực kỳ tiện lợi!! Dễ hiểu!!**

**Cách xem**

**sách hướng dẫn nhanh**



Chúng tớ sẽ chỉ cho bạn bí quyết về cách vứt bỏ/phân loại rác thải và rác tài nguyên!



Siêu nhân Xanh  
Salvian Blue là

**"Tái sử dụng Riyusu"**

Siêu nhân của việc  
(tái sử dụng đồ vật nhiều lần)



Siêu nhân Đỏ  
Salvian Red là

**"Tái chế Risaikuru"**

Siêu nhân của  
(việc tái tạo tài nguyên và sử dụng lại)



Siêu nhân Vàng  
Salvian Yellow là

**"Giảm thiểu Rideusu"**

Siêu nhân của  
(việc giảm thiểu lượng mua, lượng dùng)

Biểu tượng của tái chế

**Bạn tái chế Risaikuru kun**



Biểu tượng giảm thiểu  
và tái chế rác thải

**Hãy tuân thủ! 3 nguyên tắc vứt bỏ rác**

**Hãy vứt :**

**Đúng loại rác đã được quy định**

**Đúng nơi được quy định**


**Đúng thời gian quy định**



Cái này có thực sự là rác  
thải hay không?  
Hãy suy nghĩ lại lần nữa  
trước khi vứt



Rác bị phân loại sai sẽ không  
được thu gom đâu.  
Người đã vứt ra hãy tự  
mình thu dọn lại



Hãy luôn giữ gìn trạm vứt  
rác gọn gàng **sạch sẽ**.

**Túi đựng rác chỉ định/khuyến nghị của thành phố Anjo**



Không thể sử dụng túi đựng rác chỉ định của các thành phố thị trấn khác.

● **Rác cháy được**

**Túi chỉ định màu đỏ**



35L

20L

10L

● **Nhựa có thể tái chế**

**Túi chỉ định màu vàng**



45L

30L

● **Rác không cháy được**

**Túi được khuyến nghị**

※ Túi trong suốt, túi hơi mờ đục  
cũng OK: ~ 30lit  
※ Không thể sử dụng túi chỉ định  
màu đỏ và màu vàng



30L

※ Túi đựng rác chỉ định/khuyến nghị thì được bán ở trong các siêu thị/ combini/ hiệu thuốc/ Home center v.v. trong thành phố.

# Bảng phân loại rác thải gia đình và rác tái chế

Nếu vứt ở trạm  
vứt rác thì

**hãy đảm bảo là vứt **trước 8 giờ sáng** của ngày hôm đó**

※ Thời gian thu gom của từng trạm rác không cố định. Tùy vào tình hình đường xá và lượng rác thải ra có thể thay đổi tuyến đường thu gom rác, do đó nhất định hãy vứt rác trước 8 giờ sáng của ngày hôm đó.

Đồ vật có thể vứt ở trạm vứt rác

Rác cháy được

Cho vào túi rác chỉ định  
rồi vứt **trước 8 giờ sáng** ngày hôm đó

Rác không cháy được

Cho vào túi được khuyến nghị hoặc là túi trong suốt, túi hơi mờ đục dưới 30lit  
rồi vứt **trước 8 giờ sáng** ngày hôm đó

Rác tái chế

**Nhựa có thể tái chế**

( Hộp nhựa, bao bì bằng nhựa  
Sản phẩm nhựa  
mềm/cứng )

Cho vào túi rác chỉ định  
rồi vứt **trước 8 giờ sáng** ngày hôm đó

Rác tái chế

**Các loại chai lọ/lon rỗng**

**Trước 8 giờ sáng** Hãy cho vào giỏ

**Rác khó phá hủy,  
rác nguy hiểm (như là pin điện)**

**Trước 8 giờ sáng** Hãy cho vào giỏ

Rác tái chế

**Giấy, quần áo cũ**

**Vứt trước 8 giờ sáng** theo cách vứt đã  
được quy định

Đồ vật không thể vứt ở trạm vứt rác	Cành cây cắt tỉa (trừ trường hợp có ít)	→	Cành cây cắt tỉa
	Rác không được thành phố xử lý	→	Rác không được thành phố xử lý
	Rác quá khổ	→	Rác quá khổ
	Các đồ vật thu gom ở các địa điểm quy định (Như là chai nhựa PET, đèn huỳnh quang, bóng điện v.v.)	→	Các đồ vật thu gom ở các địa điểm quy định
	Trạm tái chế	→	Trạm tái chế



**Những chất thải phát sinh từ hoạt động kinh doanh như công ty, nhà máy, cửa hàng, nông nghiệp thì không thể vứt ở trạm vứt rác. Tuy nhiên, chỉ có giấy cũ có thể vứt tại Ecoland (xem trang 25)**





# Rác cháy được (rác có thể cháy)

## Rác thải từ nhà bếp

### Rác tươi

(Rau bở đi, hoa, bã trà, vỏ ốc v.v.)

⚠️ **Vứt kiệt nước**



### Chất hút ẩm, chất làm mát



### Giấy nhôm, nồi nấu udon bằng giấy nhôm



### Dầu ăn

Cho thấm vào giấy, vải v.v




⚠️ Có thể cho vào chai nhựa PET 500ml rồi mang đến trạm tái chế Chubu/Ecoland

## Rác thải cá nhân

### Như là quần áo cũ không thể tái chế

(bị bẩn, bị rách v.v)

⚠️ **Quần áo cũ [Giấy cũ/quần áo cũ]** ▶▶▶ P15・16



### Giày, túi xách, sản phẩm bằng da.



Nếu có dính ít kim loại cũng  
**OK**

### Giấy vụn không thể tái chế



### Hộp giấy đựng đồ uống, cốc giấy



### Thú nhồi bông



### Bóng



### Miếng giữ nhiệt sử dụng 1 lần



## Rác cần chú ý khác

### Thảm chùi chân, đệm ngồi rèm cửa, chăn đắp mỏng


⚠️ **Rèm cửa cũng có thể vứt ở trạm tái chế với tư cách vải cũ**

Cho vào túi rác chỉ định và buộc vào được là  
**OK**



### Pháo hoa đã sử dụng

⚠️ **Làm ẩm hoàn toàn**



⚠️ **Pháo hoa chưa sử dụng mà vứt vào rác cháy được thì rất nguy hiểm. Liên lạc đến trung tâm vệ sinh môi trường kankyo clean center**

### Bỉm dùng 1 lần

⚠️ **Bỉm bẩn thì cho vào rác trong nhà vệ sinh**



### Phân chó, mèo

⚠️ **Cho từng ít một vào túi nhỏ (dưới 1 kg)**



### Cành cây không có lá và cắt ngắn dưới 50 cm



Nếu buộc vào thành bó thì không cần cho vào túi cũng  
**OK**





Trước **8** giờ sáng

1 lần vứt rác thì  
mỗi hộ được vứt tối đa 3 túi  
(mỗi 1 túi dưới 10 kg)

Công ty ủ thối  
sẽ thu gom



★ Nếu có lượng lớn rác thải hoặc tự mang đi thì hãy liên lạc  
với Trung tâm vệ sinh môi trường Kankyo Clean center

**ở thị trấn Izumi, SĐT : 0566-92-0178**

※ Để biết về thời gian mở cửa v.v. thì tham khảo mục  
"Thông tin về các cơ sở xử lý rác thải"

ở trang bìa cuối

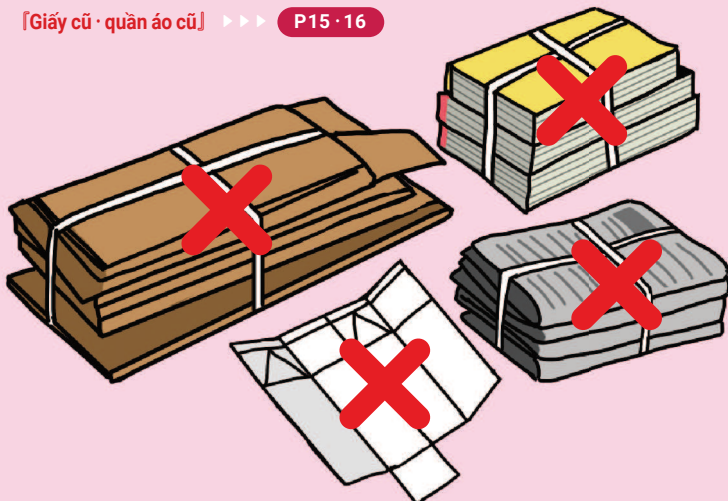


**Đừng cho vào rác cháy được nhé!**

● **Báo, tạp chí, thùng giấy, hộp đựng sữa tươi**

[Giấy cũ · quần áo cũ]

P15 · 16



● **Giấy lẫn lộn**

[Giấy cũ · quần áo cũ]

P15 · 16



※ Nếu lo lắng về việc bảo vệ  
thông tin cá nhân thì có thể  
mang trực tiếp đến trung tâm  
làm sạch môi trường Kankyo  
clean center dưới dạng rác  
cháy được

Hãy mang vào nhà máy tái chế cành  
cây cắt tỉa Sentei eda recycle plant

● **Lượng lớn cành cây chưa bị khô**

[Cành cây]


P17 · 18

Quần áo cũ không bị bẩn,  
không bị rách, không bị ướt

● **Quần áo cũ**

[Giấy cũ · quần áo cũ]

P15 · 16



**Cách vứt rác cháy được**

1 Rác tươi thì làm cho ráo nước



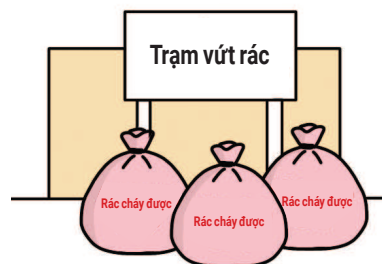
2 Cho vào trong túi rác chỉ định (màu đỏ)  
rồi buộc chặt lại

(Không dùng băng dính để buộc ×)




※ Có thể dùng túi nhựa và  
túi giấy làm túi đựng bên  
trong

3 Mang đến trạm vứt rác được chỉ định  
trước 8 giờ sáng



**Thêm 1 bí quyết để giảm lượng rác**

✓ Rác tươi thì vắt thêm tý nữa!



**Đây là điểm quan trọng**

**Cho vào túi phù hợp với kích cỡ**

※ Với những đồ vật cỡ lớn, hãy cắt hoặc bẻ  
nhỏ ra rồi cho vào túi rác được chỉ định và  
buộc lại

Rác cháy được

Rác không cháy được

Rác tái chế  
◆ Nhựa có thể tái chế

Rác tái chế  
◆ Các loại chất lỏng/loãng

Rác tái chế  
◆ Giấy, quần áo cũ

Cành cây cắt tỉa

Rác không được  
thành phố xử lý

Rác quá khổ

Các đồ vật thu gom ở  
các địa điểm quy định

Trạm tái chế

Những câu hỏi thường gặp



# Rác không cháy được (rác không cháy)

## Thủy tinh, sứ, kim loại

### Gốm sứ

(Chén, đĩa, bát, v.v.)



### Sản phẩm thủy tinh

(tấm kính, gương v.v.)

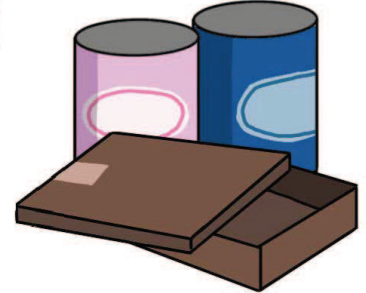
⚠️ Hãy sử dụng tấm vải để bọc chặt nó và đảm bảo nó không gây nguy hiểm trước khi vứt bỏ.



### Lon rỗng lớn

(Lon rỗng to hơn 500ml)

⚠️ Lon rỗng của bia/nước ngọt thì tham khảo [Các loại chai lọ/lon rỗng] >>> P13



### Bộ đồ ăn thủy tinh



Chén bát bị vỡ thì hãy bọc vào báo



### Nồi và ấm đun nước bằng nhôm, thép không gỉ

⚠️ Nồi tráng men, nồi thép (nồi áp suất, v.v.), chảo rán thì được phân loại [rác khó nghiền nát, rác nguy hiểm]

>>> P14



### Chai lọ mỹ phẩm không trong suốt

⚠️ Chai lọ mỹ phẩm trong suốt hoặc là có miệng trong suốt thì được phân loại [Các loại chai lọ, lon rỗng] >>> P13

• Lọ đựng mỹ phẩm là nhựa thì được phân loại [Nhựa có thể tái chế] >>> P11-12



## Những đồ dài và các vật khác

### Ô dù

⚠️ Cho vào túi được khuyến nghị




⚠️ Những vật khác không phải là ô mà thò ra khỏi túi thì sẽ không được thu gom


### hững đồ vật có chứa kim loại

(đồ chơi, kính mắt v.v.)

⚠️ Đảm bảo tháo pin ra, vì nó có thể gây cháy



### Bóng đèn , LED



⚠️ Đèn huỳnh quang thì phân loại vào [đồ vật thu gom ở các địa điểm quy định]

>>> P23

### Giày trượt tuyết, giày mũi nhọn v.v.



### Đồ điện gia dụng cỡ nhỏ

(Cái không phải là dạng sạc)



⚠️ Đồ điện gia dụng nhỏ được thu gom tại Ecoland. Rất mong sự hợp tác của các bạn trong việc tái chế rác thải



1 lần vứt rác thì  
mỗi hộ được vứt tối đa 3 túi  
(mỗi 1 túi dưới 10 kg)



★ Nếu là số lượng lớn hay tự mang đến thì hãy mang đến  
Trung tâm tái chế Recycle plaza

**Akamatsu cho TEL 0566-76-3053**

※ Để biết về thời gian mở cửa v.v. thì tham khảo  
「Thông tin của các cơ sở liên quan đến rác」

ở trang bìa cuối

Trước **8** giờ sáng

Công ty ủy thác  
sẽ thu gom




**Đừng phân loại sai nhé!  
Nó không phải là rác cháy được!**

● Đồ vật thuộc luật tái chế đồ điện gia dụng

- Tivi (TV CRT, TV LCD, TV Plasma)
- Điều hòa (Bao gồm cả máy thoát nhiệt ở bên ngoài)
- Tủ lạnh, tủ đông lạnh
- Máy giặt  
(tự động toàn bộ, máy giặt 2 ngăn, máy sấy)
- Máy sấy quần áo

『Rác thành phố không xử lý』 ▶▶▶ P19




● Thiết bị gia dụng không cho vừa vào túi rác được khuyến khích của thành phố

『Rác quá khổ』 ▶▶▶ P21・22

『Ecoland』 ▶▶▶ P25

Thiết bị điện tử gia dụng  
kể cả tháo rời ra  
cũng không thu gom



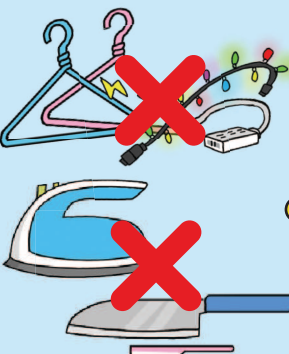
● Máy tính xách tay

『Rác quá khổ』 ▶▶▶ P21・22

『Ecoland』 ▶▶▶ P25


● Rác khó nghiền  
nát/rác nguy hiểm

▶▶▶▶ P14



● Ắc quy, lốp xe, bánh xe, trục bánh xe, v.v.


thì hãy đến cửa hàng mua, bán ▶▶▶▶ P20



● Ống đèn huỳnh  
quang thì phân loại vào

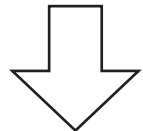
『đồ vật thu gom ở các  
địa điểm quy định』

▶▶▶▶ P23



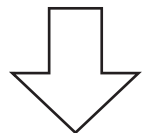
**Cách vứt rác không cháy được**

- 1 Cho vào túi được khuyến khích của  
thành phố hoặc là túi trong suốt/ túi  
hơi mờ có dung tích dưới 30l



- 2 Buộc chặt miệng túi

(Không dùng băng dính để buộc x)

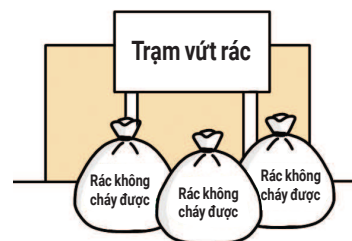


**Đừng cho những vật sau đây vào**

Những vật có nguy cơ gây hỏa hoạn, gây thương tích



- 3 Mang đến trạm vứt rác được chỉ định  
trước 8 giờ sáng



**Đây là điểm quan trọng**

**Cho vào túi phù hợp với kích cỡ**

※ Hãy cắt hoặc bẻ cái đồ vật to ra rồi cho vào túi rác  
được khuyến khích  
(Không thu gom đồ điện tử gia dụng cho dù phá  
gỡ nó ra)

※ Ngoại trừ ô, nếu những thứ khác bị thò ra ngoài thì sẽ  
không được thu gom



**Thêm 1 điểm quan trọng để giảm lượng rác**

- ✓ Sửa chữa và dùng lại
- ✓ Cho người cần





# Nhựa có thể tái chế

## (hộp nhựa và bao bì, sản phẩm nhựa)

### Hộp nhựa, bao bì

Là những hộp nhựa, bao bì, màng bọc nhựa không còn cần thiết sau khi sử dụng, sau khi ăn hoặc đã lấy sản phẩm ra.



◀ Ký hiệu này là dấu hiệu nhận biết!

### Túi nhựa, màng bọc thực phẩm

- **Túi đựng đồ ăn**  
(túi đựng rau củ, bánh kẹo, bánh mì, các loại mỳ, thực phẩm đông lạnh v.v.)
- **Màng bọc được dùng cho thực phẩm tươi sống v.v**
- **Túi đựng nhu yếu phẩm hàng ngày**  
(túi đựng quần áo, giấy vệ sinh, thuốc, mỹ phẩm, v.v.)
- **Miếng dán nhãn của chai nhựa PET**



### Chai làm từ nhựa



- **Chai đựng thức ăn**  
(chai nhựa đựng nước sốt, nước sốt salad, rượu nấu ăn, mayone, dầu ăn, v.v.)
- **Chai đựng thuốc**  
(chai nhựa đựng thuốc súc miệng, thuốc mắt, thuốc uống v.v.)
- **Chai nhựa đựng nhu yếu phẩm thiết yếu hàng ngày**  
(Chai nhựa đựng nước giặt, nước tẩy trắng, dầu gội, dầu xả, mỹ phẩm, v.v.)


- ⚠ **Chai nhựa PET thì phân loại [ đồ vật thu gom ở các địa điểm quy định ] ▶▶▶ P23**
- ⚠ **Chai nhựa đựng hóa chất làm vườn, v.v. thì phân loại [ rác cháy được ] ▶▶▶ P7 · 8**

### Khay, bao gói, cốc

- **Khay đựng thực phẩm**  
(Khay nhựa đựng đồ ăn tươi sống, đồ ăn, bánh kẹo, v.v.)
- ⚠ **Khay màu trắng thì được thu gom tại các cửa hàng như siêu thị v.v.**
- **Bao gói đựng thực phẩm**  
(Bao gói đựng đậu hũ, trứng, gia vị kare dạng đặc, bánh kẹo, v.v.)
- **Loại cốc**  
(Cốc mỳ, cốc pudding, cốc sữa chua, cốc kem, hộp đựng cơm hộp combini)
- **Hộp đựng yếu phẩm hàng ngày**  
(Hộp được làm bằng nhựa dùng để đựng yếu phẩm hàng ngày như thuốc, mỹ phẩm, xà phòng)



### Khác (cái không có ký hiệu để nhận biết là nhựa)



- **Lưới**  
(lưới đựng quýt, hành tây v.v.)
- **Nắp nhựa**  
(nắp bằng nhựa của chai lọ, chai PET hay là chai nhựa khác, ống hút nhựa, nút kẹp túi bánh mì)
- ⚠ **Nắp kim loại là [ rác không cháy được ] ▶▶▶ P9 · 10**
- **Vật liệu bằng xốp, hộp xốp**  
(Cái để bọc táo và đào, cái bọc để bảo vệ đồ gia dụng)
- ⚠ **Cái to thì bỏ cho bé lại rồi cho vào túi rác chỉ định**





1 lần vứt rác thì  
mỗi hộ được vứt tối đa 3 túi



★ Nếu là số lượng lớn hay tự mang đến thì cho vào túi rác chỉ định rồi mang đến Ecoland/ trạm vứt rác tái chế Sasame Recycle Station

**Akamatsu cho SĐT 0566-76-3053**

※ Để biết về thời gian mở cửa v.v. thì tham khảo [Ecoland]

P25


**Trước 8 giờ sáng**

Công ty ủy thác  
sẽ thu gom

**Sản phẩm nhựa**  
(Là cái được làm 100% từ nhựa và có 1 cạnh nhỏ hơn 50cm)

## Sản phẩm thiết yếu

- Đồ dùng phòng tắm Móc treo, gáo tắm, ghế ngồi phòng tắm, thảm nhà tắm Bàn chải đánh răng, lược, túi bọc quần áo



## Đồ dùng phòng bếp

- Thìa, đĩa, đĩa, thớt, túi zip bảo quản, hộp nhựa có nắp, miếng nhựa trang trí



## Vật dụng ngoài trời

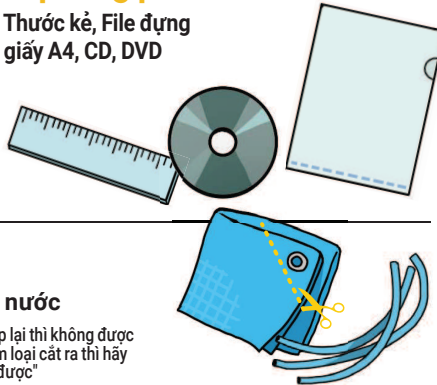
- Chậu đựng cây trồng



Không cần phải bóc miếng dán có hiển thị tên và giá sản phẩm cũng được

## Văn phòng phẩm

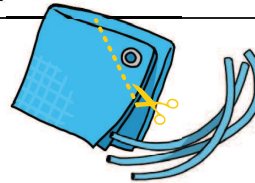
- Thước kẻ, File đựng giấy A4, CD, DVD



## Đồ vật lớn, dài

- Miếng bọt biển, ống nước

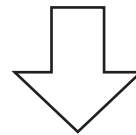
(cắt nhỏ dưới 50 cm) ※ Nếu chỉ gấp lại thì không được Cắt bỏ phần có kim loại ※ Phần kim loại cắt ra thì hãy phân loại vào loại "rác không cháy được"



Không cần phải bóc miếng nhãn đã dán cũng được

## Cách vứt nhựa có thể tái chế

- 1 Cái mà bị bẩn thì rửa rồi phơi khô



- 2 Cho vào túi chỉ định (màu vàng) rồi buộc chặt miệng túi lại

(Không dùng băng dính để buộc ×)



### Đừng cho những vật sau đây vào

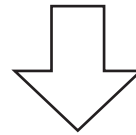
Những vật có nguy cơ gây hỏa hoạn, gây thương tích



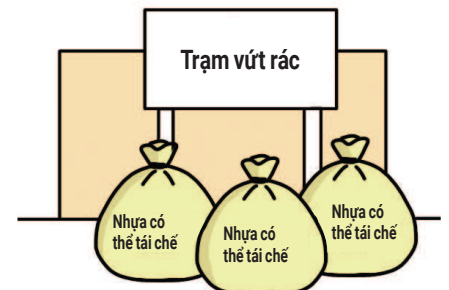
- Bình xịt, bật lửa, dao, v.v.
- Sạc pin, thiết bị sử dụng sạc pin, v.v.



Tháo ra và có thể vứt nếu chỉ có nhựa.




- 3 Vứt bỏ ở trạm vứt rác chỉ định trước 8 giờ sáng



### Đây là bí quyết

#### Khay nhựa màu trắng

※ Hãy vui lòng bỏ tại các cửa hàng thu gom như là siêu thị v.v.



## Đừng vứt nhầm nhé!

- Sản phẩm có lẫn chất không phải nhựa như là kim loại thì không được bỏ vào "rác tái nguyên nhựa"

『Rác không cháy được』

P9-10

- Đừng cho chai nhựa PET vào

Chai nhựa PET là 『Đồ vật thu gom ở địa điểm quy định』

P23

Các sản phẩm nhựa có cấu tạo giống như hộp đựng và bao bì thì nếu có chứa kim loại như lo xo thì cũng vẫn OK

